

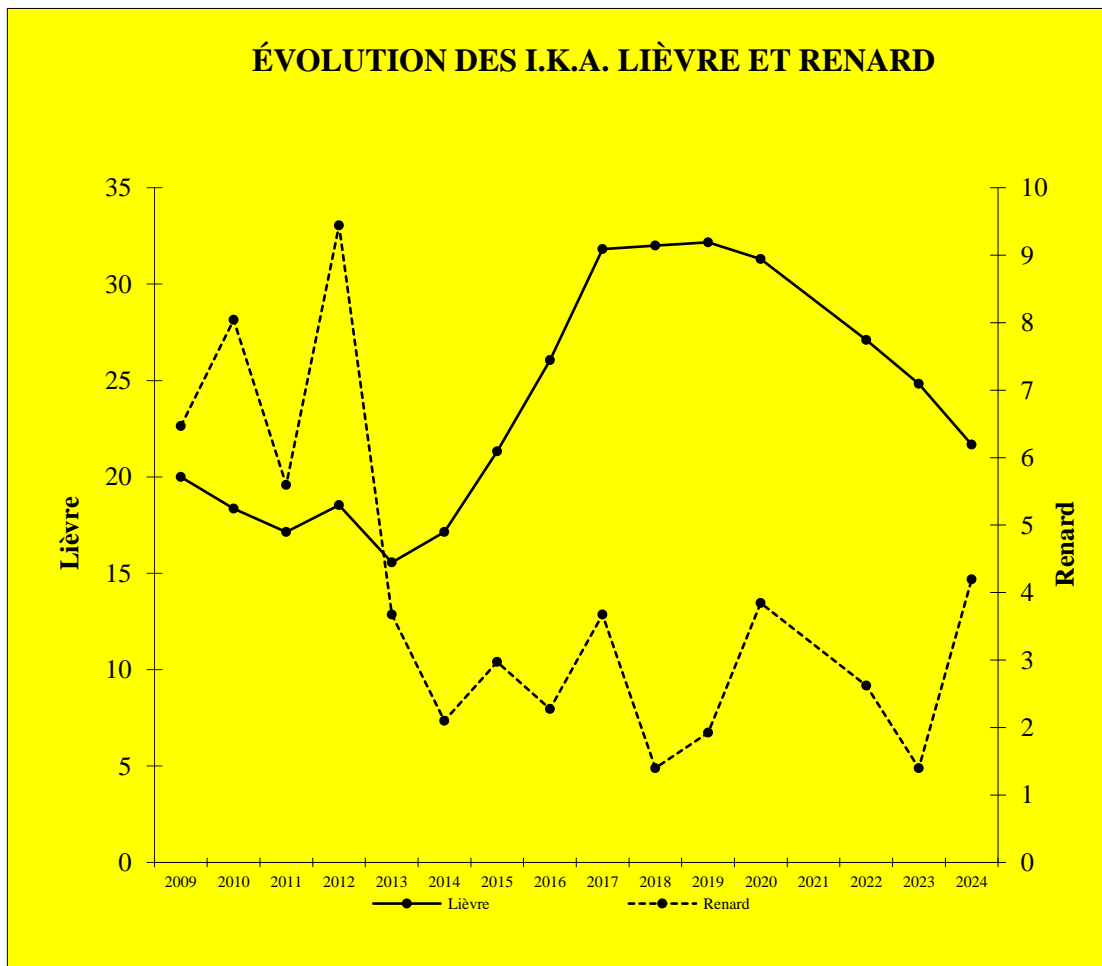
COMPTAGES NOCTURNES ABBARETZ ANNÉE 2024

1 - SYNTHÈSE ANNUELLE

Parcours	Distances en km	OBSERVATIONS					
		Lièvre	Lapin	Renard	Chevreuril	Sanglier	Blaireau
1	19,4	45	15	8	25	1	1
2	17,3	36	1	8	46	0	0
3	20,5	43	0	8	49	0	0
I.K.A. 10 KMS *		21,7	2,8	4,2	21,0	0,2	0,2

* *Indice Kilométrique d'Abondance (nombre d'individus observés pour 10 kms parcourus)*

2 - BILAN INTERANNUEL



Hiver 2021, en raison de l'épidémie de COVID 19, les comptages n'ont pas pu être réalisés.

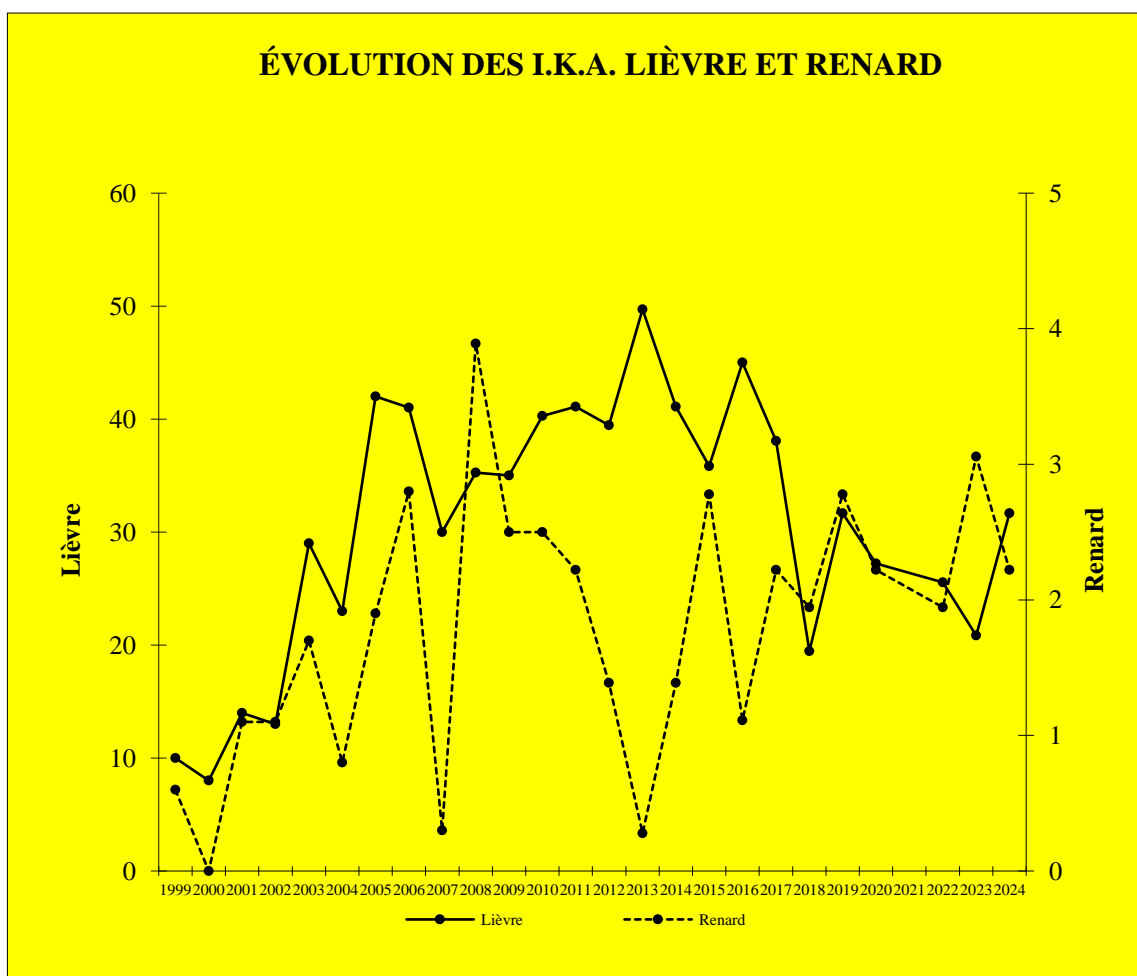
COMPTAGES NOCTURNES AIGREFEUILLE-SUR-MAINE ANNÉE 2024

1 - SYNTHÈSE ANNUELLE

Parcours	Distances en km	OBSERVATIONS					
		Lièvre	Lapin	Renard	Chevreuril	Sanglier	Blaireau
1	18,0	55	87	6	3	5	0
2	18,0	59	109	2	15	0	0
I.K.A. 10 KMS *		31,7	54,4	2,2	5,0	1,4	0,0

* *Indice Kilométrique d'Abondance (nombre d'individus observés pour 10 kms parcourus)*

2 - BILAN INTERANNUEL



Hiver 2021, en raison de l'épidémie de COVID 19, les comptages n'ont pas pu être réalisés.

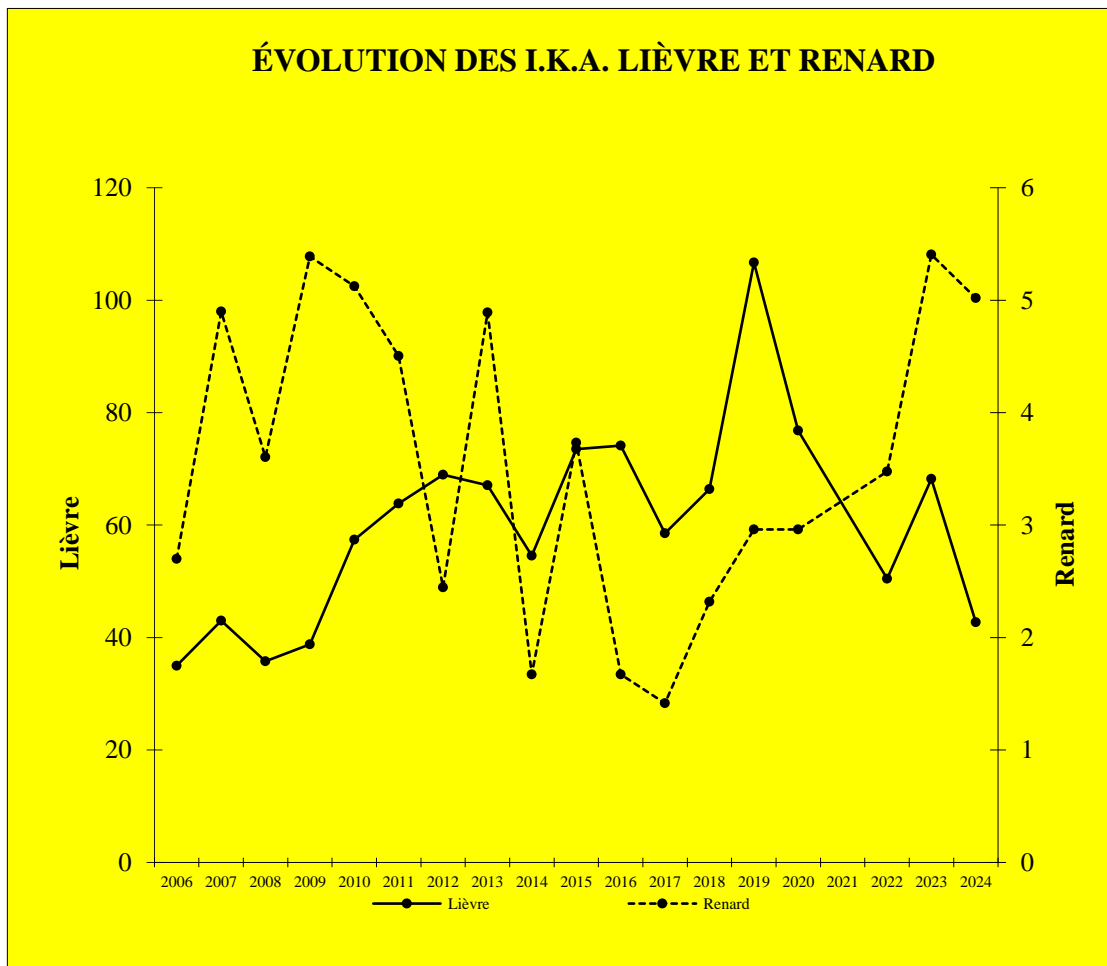
COMPTAGES NOCTURNES ANETZ-VARADES sud ANNÉE 2024

1 - SYNTHÈSE ANNUELLE

Parcours	Distances en km	OBSERVATIONS					
		Lièvre	Lapin	Renard	Chevreuil	Sanglier	Blaireau
1	20,1	97	1	12	9	10	0
2	20,6	103	5	12	25	1	0
3	37,0	132	6	15	43	1	0
I.K.A. 10 KMS *		42,7	1,5	5,0	9,9	1,5	

* *Indice Kilométrique d'Abondance (nombre d'individus observés pour 10 kms parcourus)*

2 - BILAN INTERANNUEL



Hiver 2021, en raison de l'épidémie de COVID 19, les comptages n'ont pas pu être réalisés.

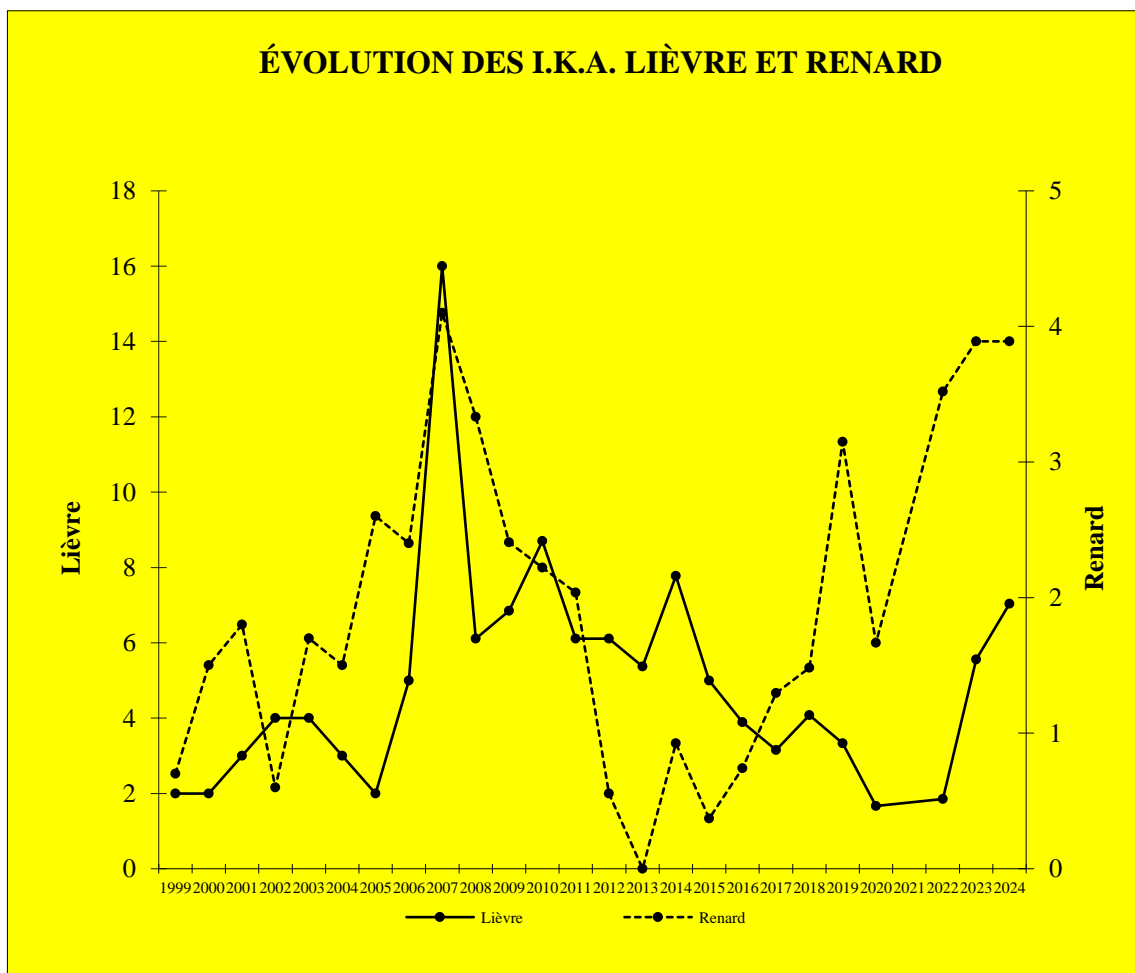
COMPTAGES NOCTURNES ARTHON-EN-RETZ ANNÉE 2024

1 - SYNTHÈSE ANNUELLE

Parcours	Distances en km	OBSERVATIONS					
		Lièvre	Lapin	Renard	Chevreuil	Sanglier	Blaireau
1	18,0	17	0	2	30	26	1
2	18,0	12	1	10	23	11	1
3	18,0	9	0	9	10	8	1
I.K.A. 10 KMS *		7,0	0,2	3,9	11,7	8,3	0,6

* *Indice Kilométrique d'Abondance (nombre d'individus observés pour 10 kms parcourus)*

2 - BILAN INTERANNUEL



Hiver 2021, en raison de l'épidémie de COVID 19, les comptages n'ont pas pu être réalisés.

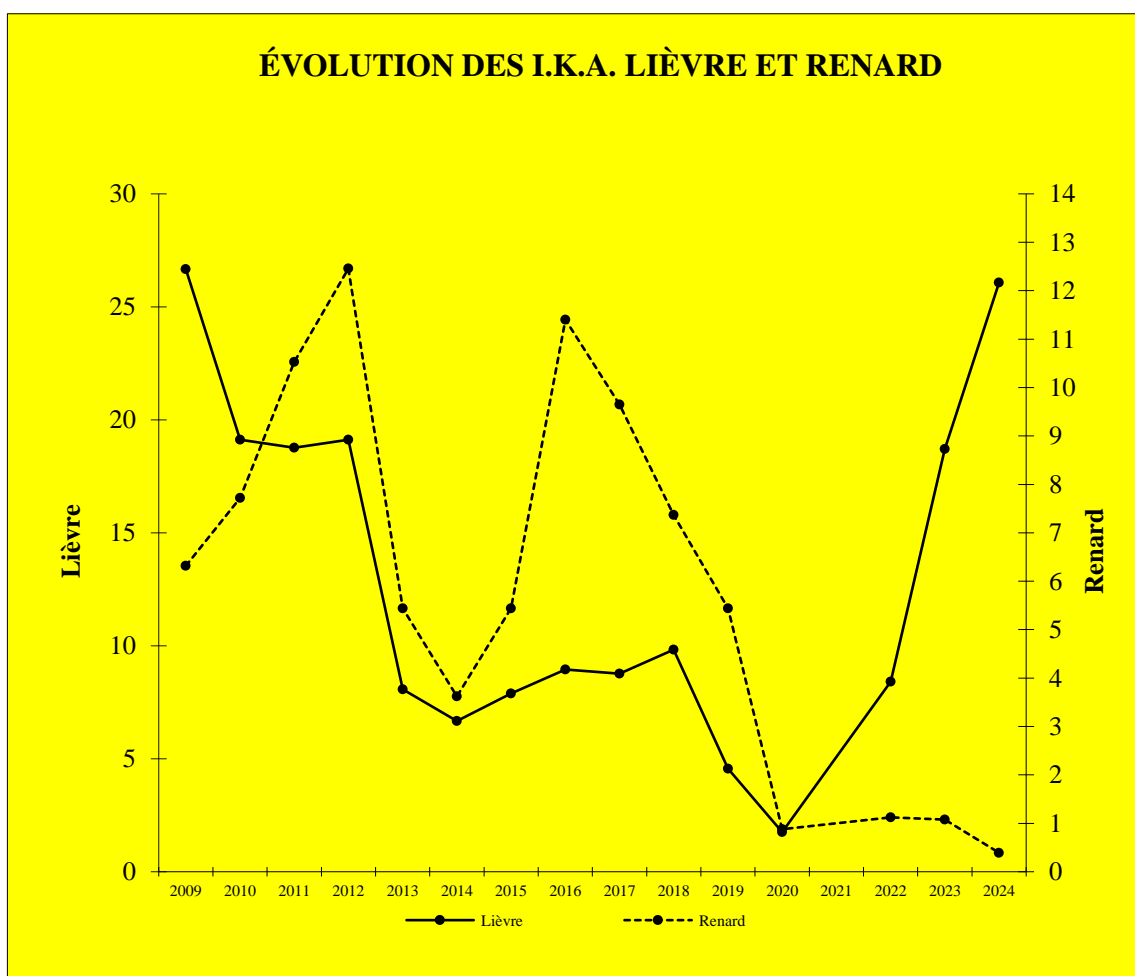
COMPTAGES NOCTURNES ASSERAC ANNÉE 2024

1 - SYNTHÈSE ANNUELLE

Parcours	Distances en km	OBSERVATIONS					
		Lièvre	Lapin	Renard	Chevreuril	Sanglier	Blaireau
1	17,0	46	1	0	8	1	0
2	17,0	37	1	0	9	1	1
3	17,0	50	0	2	26	8	0
I.K.A. 10 KMS *		26,1	0,4	0,4	8,4	2,0	0,2

* *Indice Kilométrique d'Abondance (nombre d'individus observés pour 10 kms parcourus)*

2 - BILAN INTERANNUEL



Hiver 2021, en raison de l'épidémie de COVID 19, les comptages n'ont pas pu être réalisés.

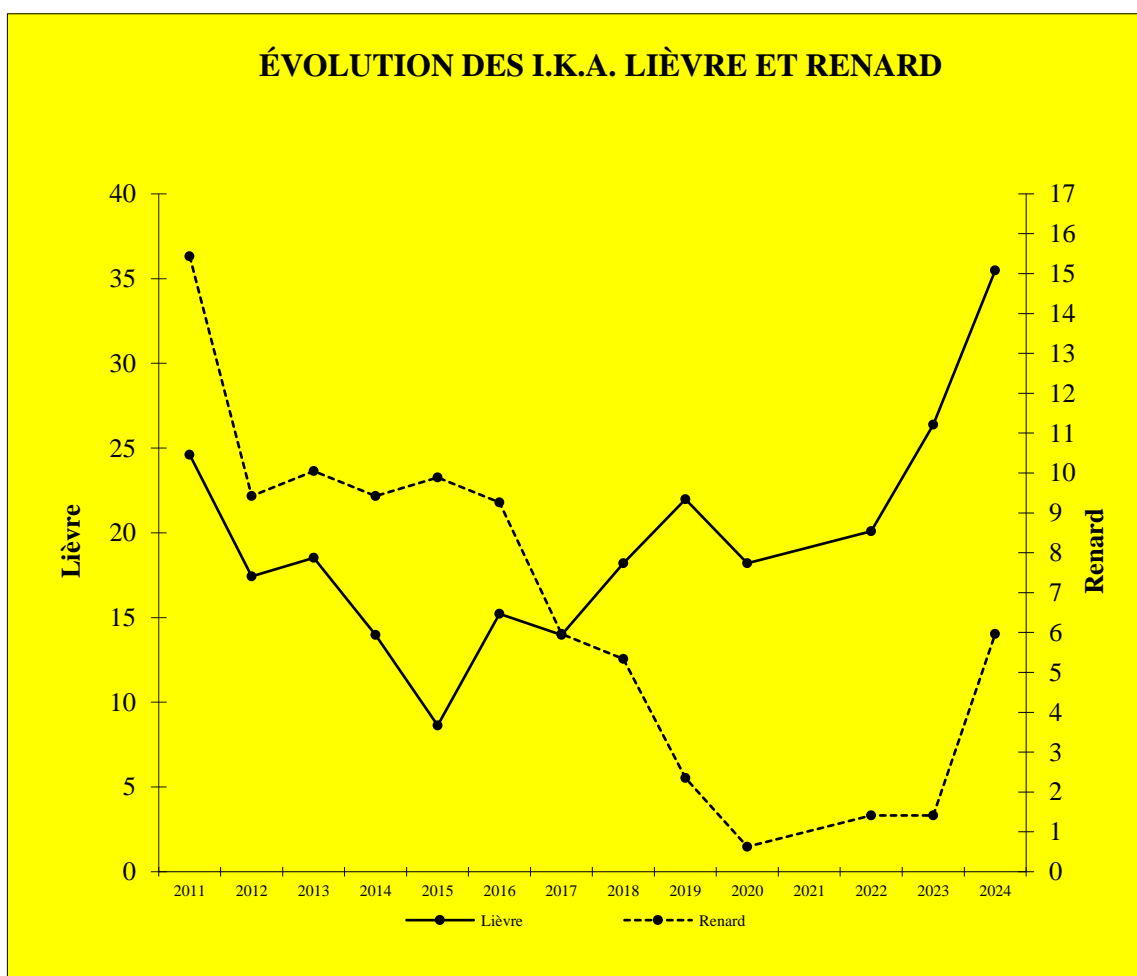
COMPTAGES NOCTURNES AVESSAC ANNÉE 2024

1 - SYNTHÈSE ANNUELLE

Parcours	Distances en km	OBSERVATIONS					
		Lièvre	Lapin	Renard	Chevreuril	Sanglier	Blaireau
1	21,2	69	0	22	74	0	0
2	21,3	67	0	7	48	0	1
3	21,2	90	5	9	50	0	2
I.K.A. 10 KMS *		35,5	0,8	6,0	27,0	0,0	0,5

* *Indice Kilométrique d'Abondance (nombre d'individus observés pour 10 kms parcourus)*

2 - BILAN INTERANNUEL



Hiver 2021, en raison de l'épidémie de COVID 19, les comptages n'ont pas pu être réalisés.

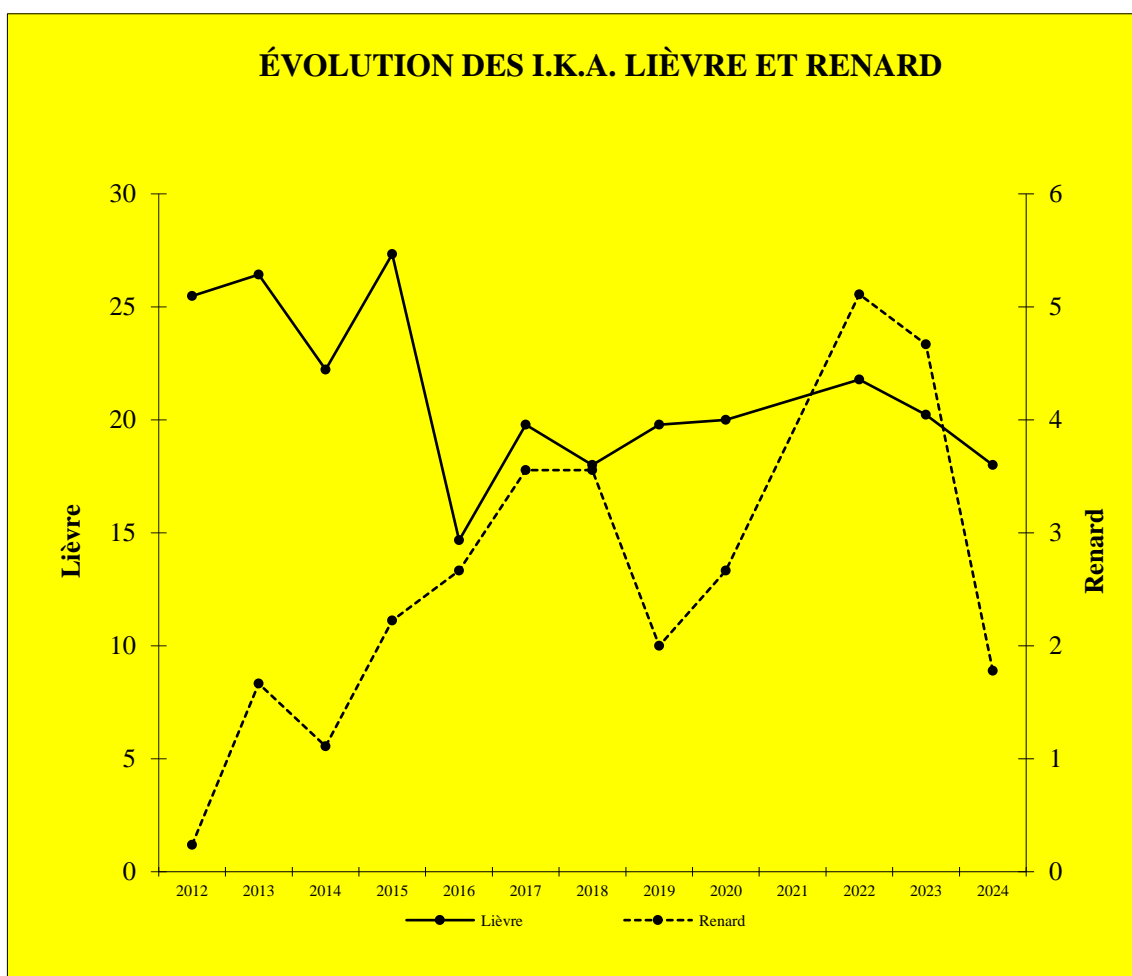
COMPTAGES NOCTURNES BARBECHAT ANNÉE 2024

1 - SYNTHÈSE ANNUELLE

Parcours	Distances en km	OBSERVATIONS					
		Lièvre	Lapin	Renard	Chevreuril	Sanglier	Blaireau
1	16,0	24	1	3	0	11	0
2	13,0	17	2	2	0	0	0
3	16,0	40	11	3	4	5	0
I.K.A. 10 KMS *		18,0	3,1	1,8	0,9	3,6	0,0

* *Indice Kilométrique d'Abondance (nombre d'individus observés pour 10 kms parcourus)*

2 - BILAN INTERANNUEL



Hiver 2021, en raison de l'épidémie de COVID 19, les comptages n'ont pas pu être réalisés.

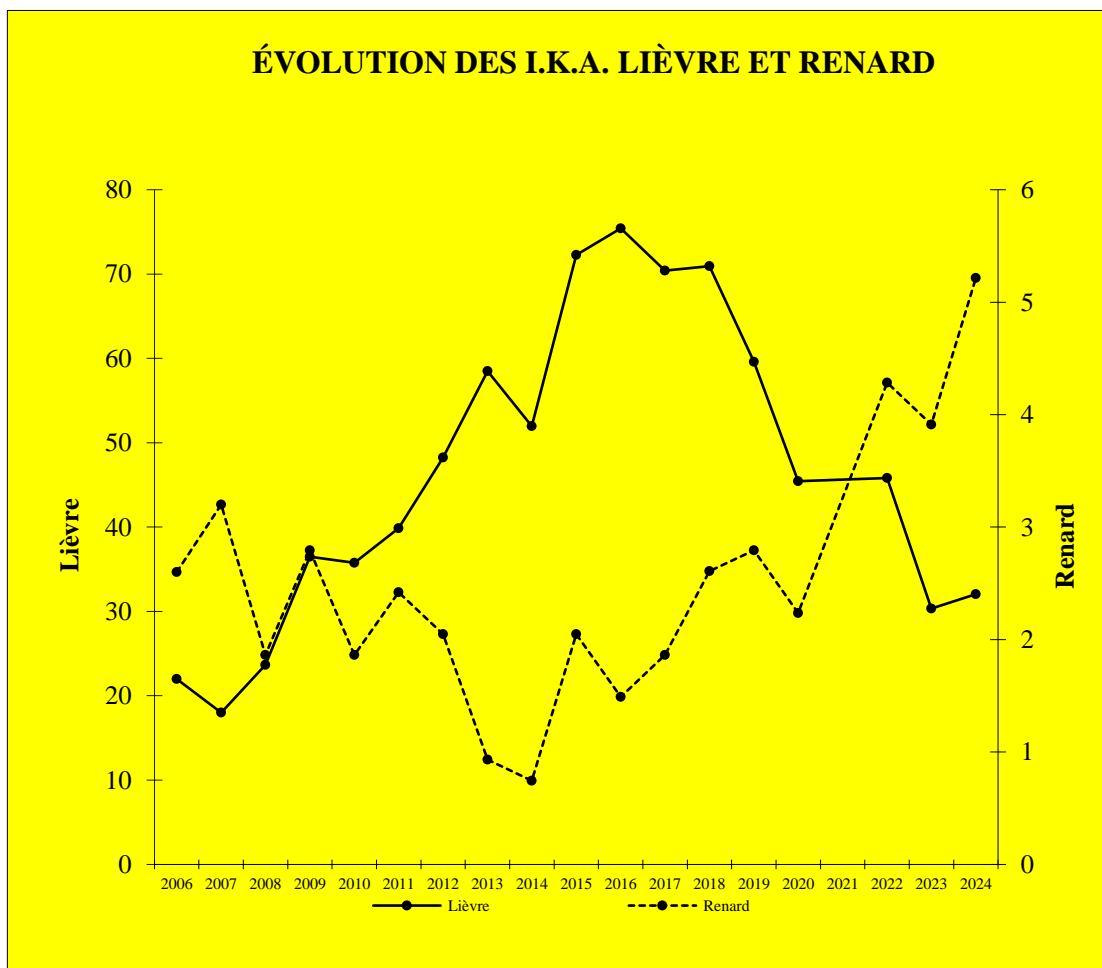
COMPTAGES NOCTURNES BELLIGNE ANNÉE 2024

1 - SYNTHÈSE ANNUELLE

Parcours	Distances en km	OBSERVATIONS					
		Lièvre	Lapin	Renard	Chevreuril	Sanglier	Blaireau
1	18,8	55	5	7	26	0	0
2	16,5	57	11	7	45	1	0
3	18,4	60	3	14	37	0	0
I.K.A. 10 KMS *		32,0	3,5	5,2	20,1	0,2	0,0

* *Indice Kilométrique d'Abondance (nombre d'individus observés pour 10 kms parcourus)*

2 - BILAN INTERANNUEL



Hiver 2021, en raison de l'épidémie de COVID 19, les comptages n'ont pas pu être réalisés.

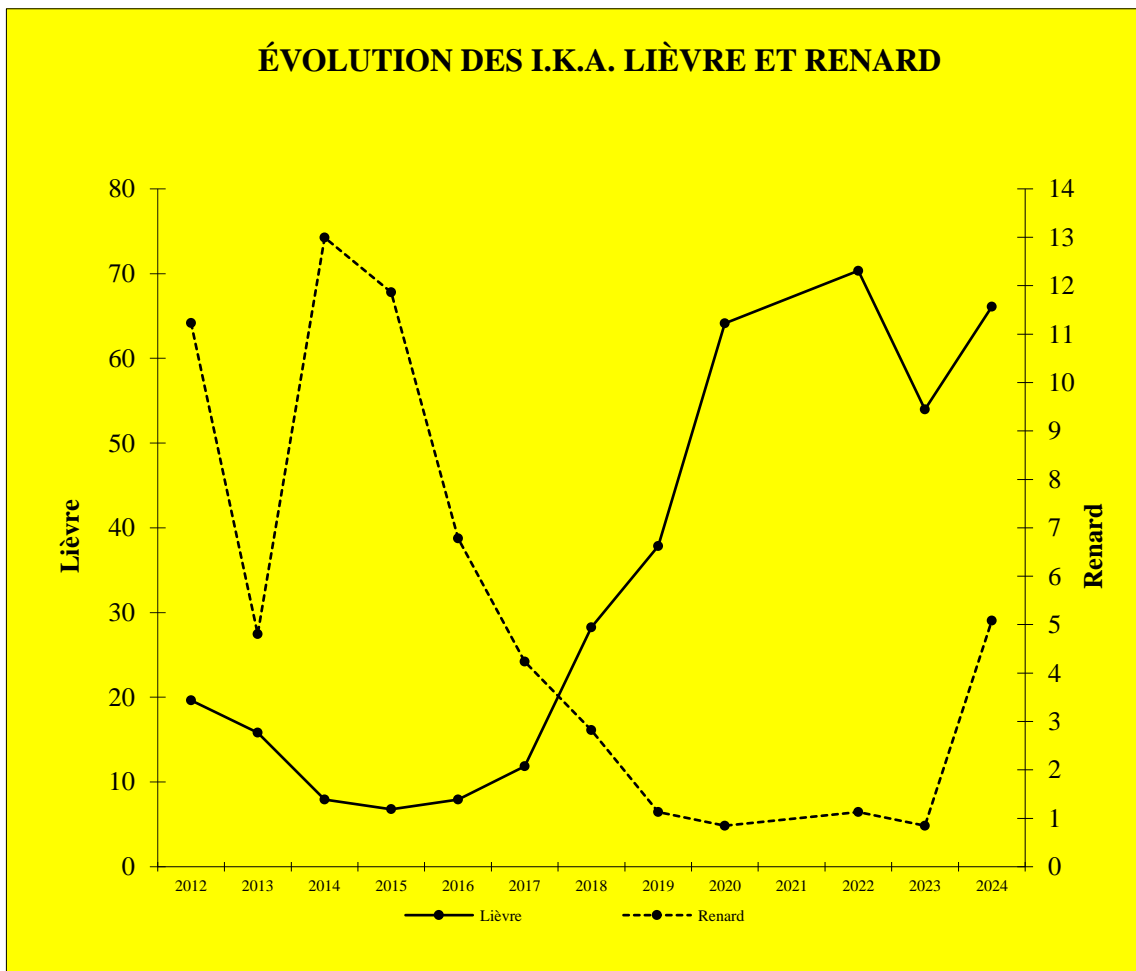
COMPTAGES NOCTURNES BESNE ANNÉE 2024

1 - SYNTHÈSE ANNUELLE

Parcours	Distances en km	OBSERVATIONS					
		Lièvre	Lapin	Renard	Chevreuril	Sanglier	Blaireau
1	11,8	118	14	5	4	0	1
2	11,8	76	6	9	0	1	0
3	11,8	40	4	4	0	3	0
I.K.A. 10 KMS *		66,1	6,8	5,1	1,1	1,1	0,3

* *Indice Kilométrique d'Abondance (nombre d'individus observés pour 10 kms parcourus)*

2 - BILAN INTERANNUEL



Hiver 2021, en raison de l'épidémie de COVID 19, les comptages n'ont pas pu être réalisés.

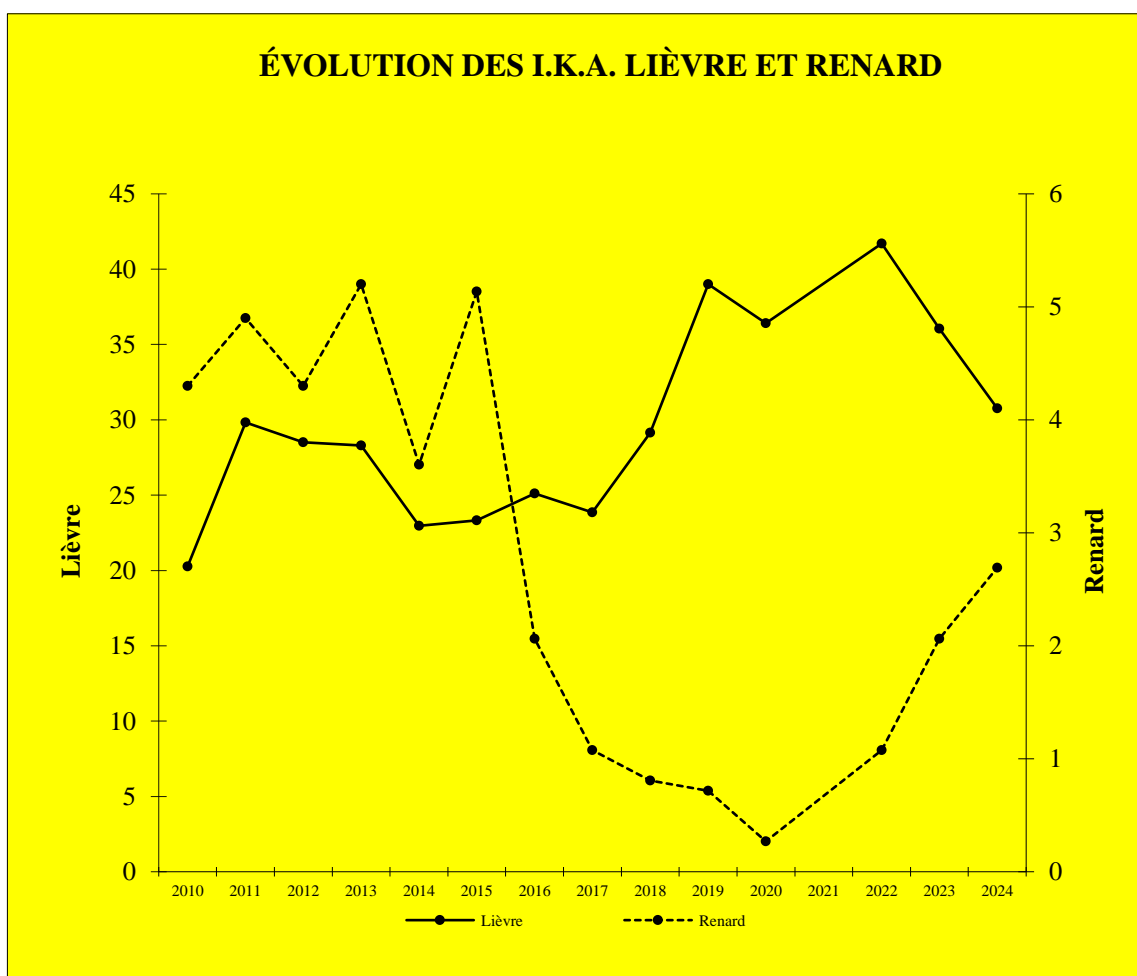
COMPTAGES NOCTURNES BLAIN ANNÉE 2024

1 - SYNTHÈSE ANNUELLE

Parcours	Distances en km	OBSERVATIONS					
		Lièvre	Lapin	Renard	Chevreuril	Sanglier	Blaireau
1	36,9	95	49	8	53	20	5
2	36,9	142	14	10	42	0	1
3	37,7	106	12	12	31	1	0
I.K.A. 10 KMS *		30,8	6,7	2,7	11,3	1,9	0,5

* *Indice Kilométrique d'Abondance (nombre d'individus observés pour 10 kms parcourus)*

2 - BILAN INTERANNUEL



Hiver 2021, en raison de l'épidémie de COVID 19, les comptages n'ont pas pu être réalisés.

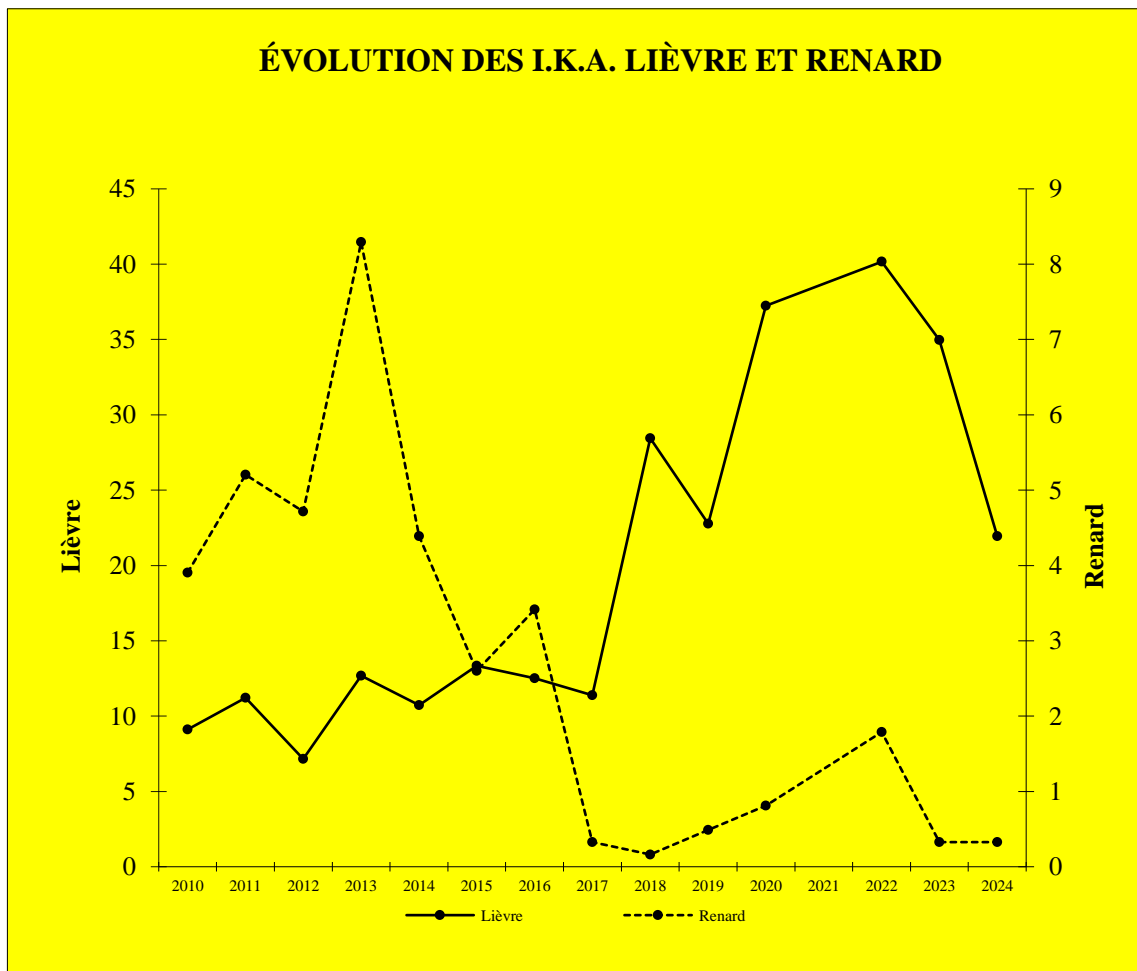
COMPTAGES NOCTURNES BOUEE ANNÉE 2024

1 - SYNTHÈSE ANNUELLE

Parcours	Distances en km	OBSERVATIONS					
		Lièvre	Lapin	Renard	Chevreuril	Sanglier	Blaireau
1	20,5	39	0	1	3	0	0
2	20,5	52	7	0	1	1	0
3	20,5	44	1	1	0	5	0
I.K.A. 10 KMS *		22,0	1,3	0,3	0,7	1,0	0,0

* *Indice Kilométrique d'Abondance (nombre d'individus observés pour 10 kms parcourus)*

2 - BILAN INTERANNUEL



Hiver 2021, en raison de l'épidémie de COVID 19, les comptages n'ont pas pu être réalisés.

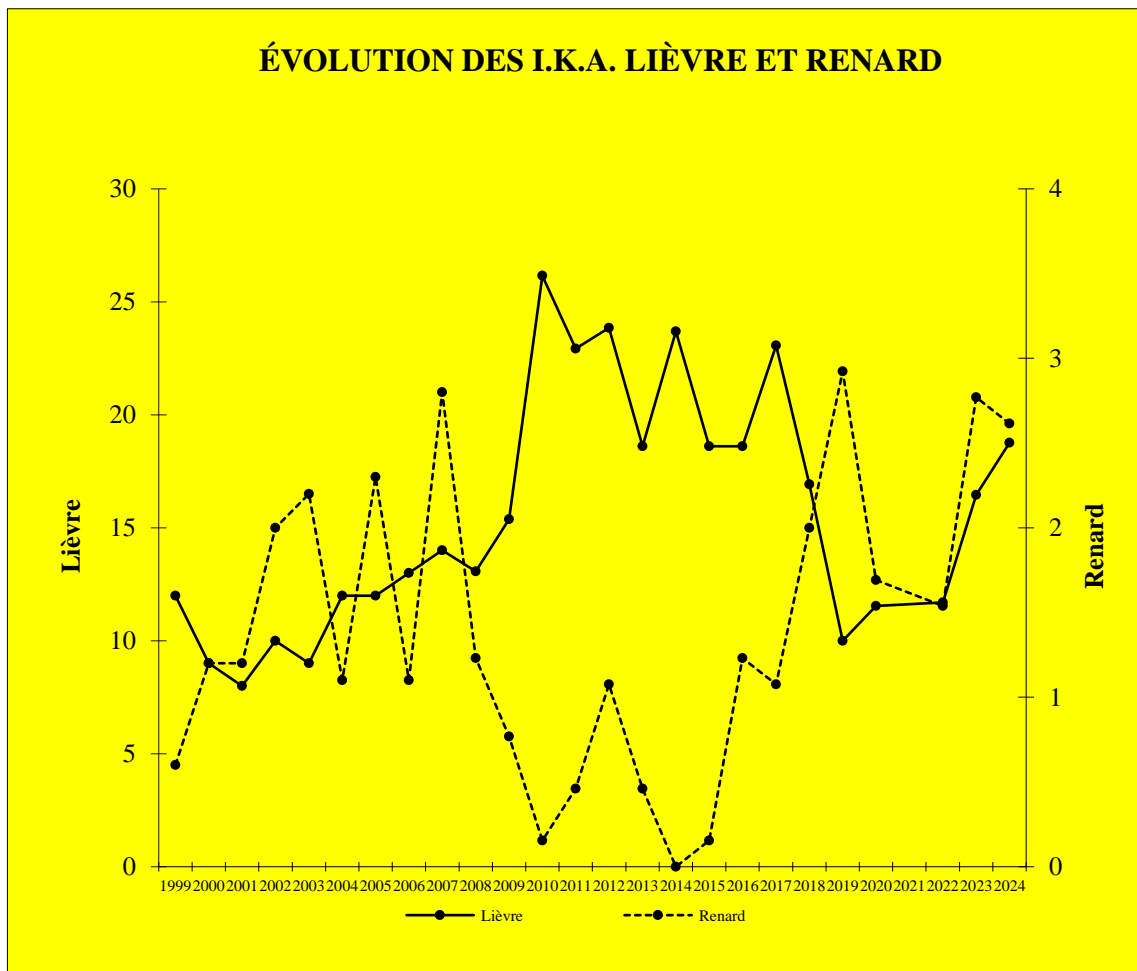
COMPTAGES NOCTURNES BOURGNEUF-EN-RETZ ANNÉE 2024

1 - SYNTHÈSE ANNUELLE

Parcours	Distances en km	OBSERVATIONS					
		Lièvre	Lapin	Renard	Chevreuil	Sanglier	Blaireau
1	21,0	62	19	8	5	0	0
2	22,0	39	52	3	10	0	0
3	22,0	21	21	6	3	6	0
I.K.A. 10 KMS *		18,8	14,2	2,6	2,8	0,9	0,0

* *Indice Kilométrique d'Abondance (nombre d'individus observés pour 10 kms parcourus)*

2 - BILAN INTERANNUEL



Hiver 2021, en raison de l'épidémie de COVID 19, les comptages n'ont pas pu être réalisés.

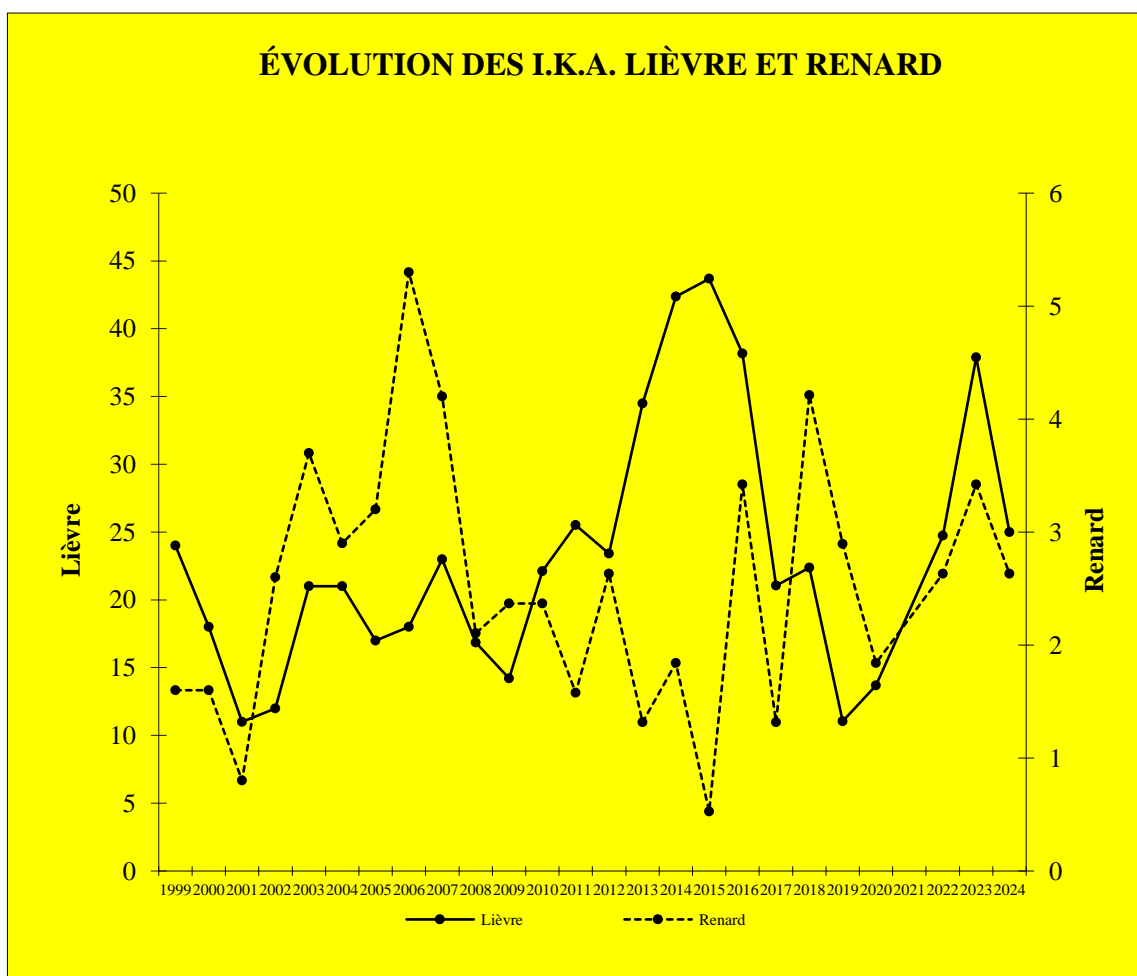
COMPTAGES NOCTURNES BOUSSAY ANNÉE 2024

1 - SYNTHÈSE ANNUELLE

Parcours	Distances en km	OBSERVATIONS					
		Lièvre	Lapin	Renard	Chevreuil	Sanglier	Blaireau
1	19,0	48	0	8	1	0	1
2	19,0	47	6	2	5	0	0
I.K.A. 10 KMS *		25,0	1,6	2,6	1,6	0,0	0,3

* *Indice Kilométrique d'Abondance (nombre d'individus observés pour 10 kms parcourus)*

2 - BILAN INTERANNUEL



Hiver 2021, en raison de l'épidémie de COVID 19, les comptages n'ont pas pu être réalisés.

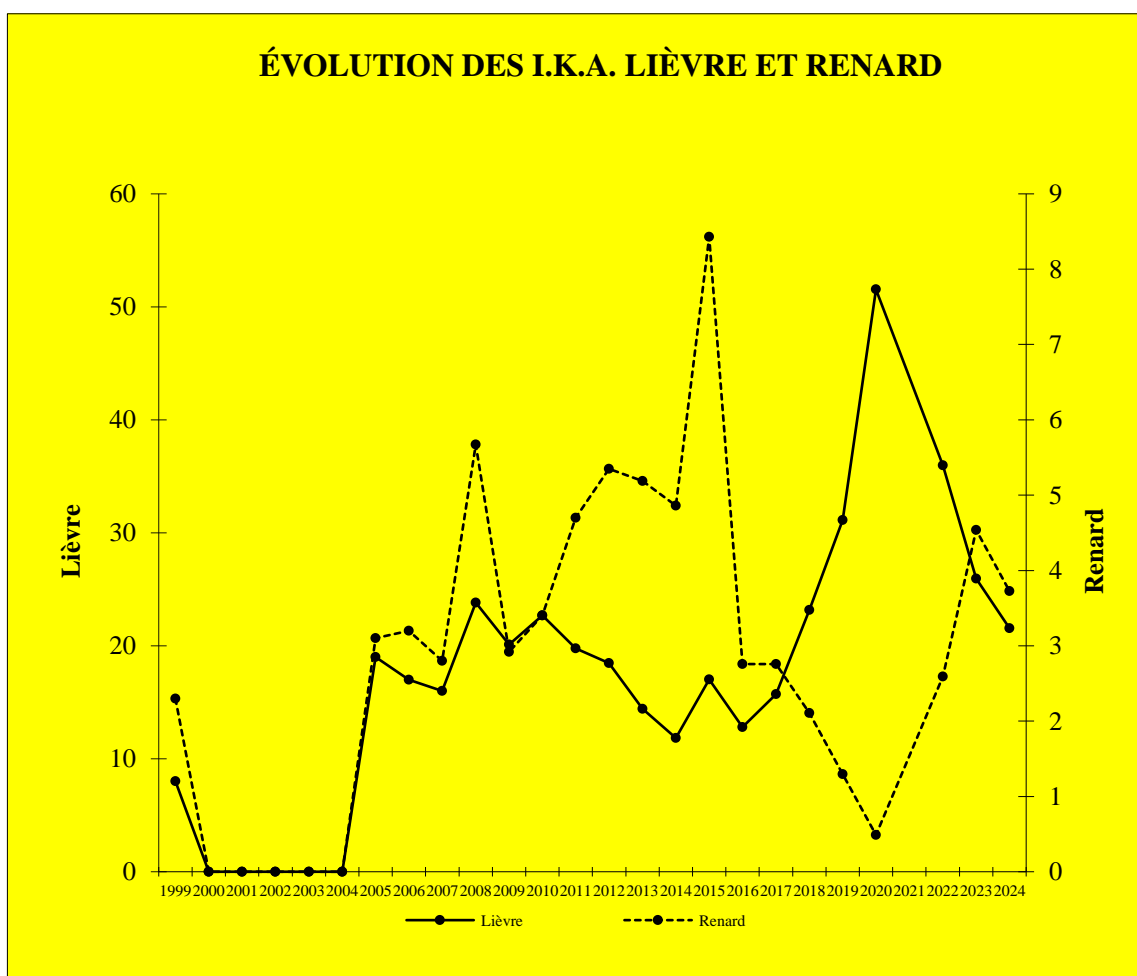
COMPTAGES NOCTURNES BOUVRON ANNÉE 2024

1 - SYNTHÈSE ANNUELLE

Parcours	Distances en km	OBSERVATIONS					
		Lièvre	Lapin	Renard	Chevreuil	Sanglier	Blaireau
1	21,3	39	25	8	31	1	1
2	21,0	40	0	6	24	9	2
3	19,4	54	3	9	28	6	2
I.K.A. 10 KMS *		21,6	4,5	3,7	13,5	2,6	0,8

* *Indice Kilométrique d'Abondance (nombre d'individus observés pour 10 kms parcourus)*

2 - BILAN INTERANNUEL



Hiver 2021, en raison de l'épidémie de COVID 19, les comptages n'ont pas pu être réalisés.

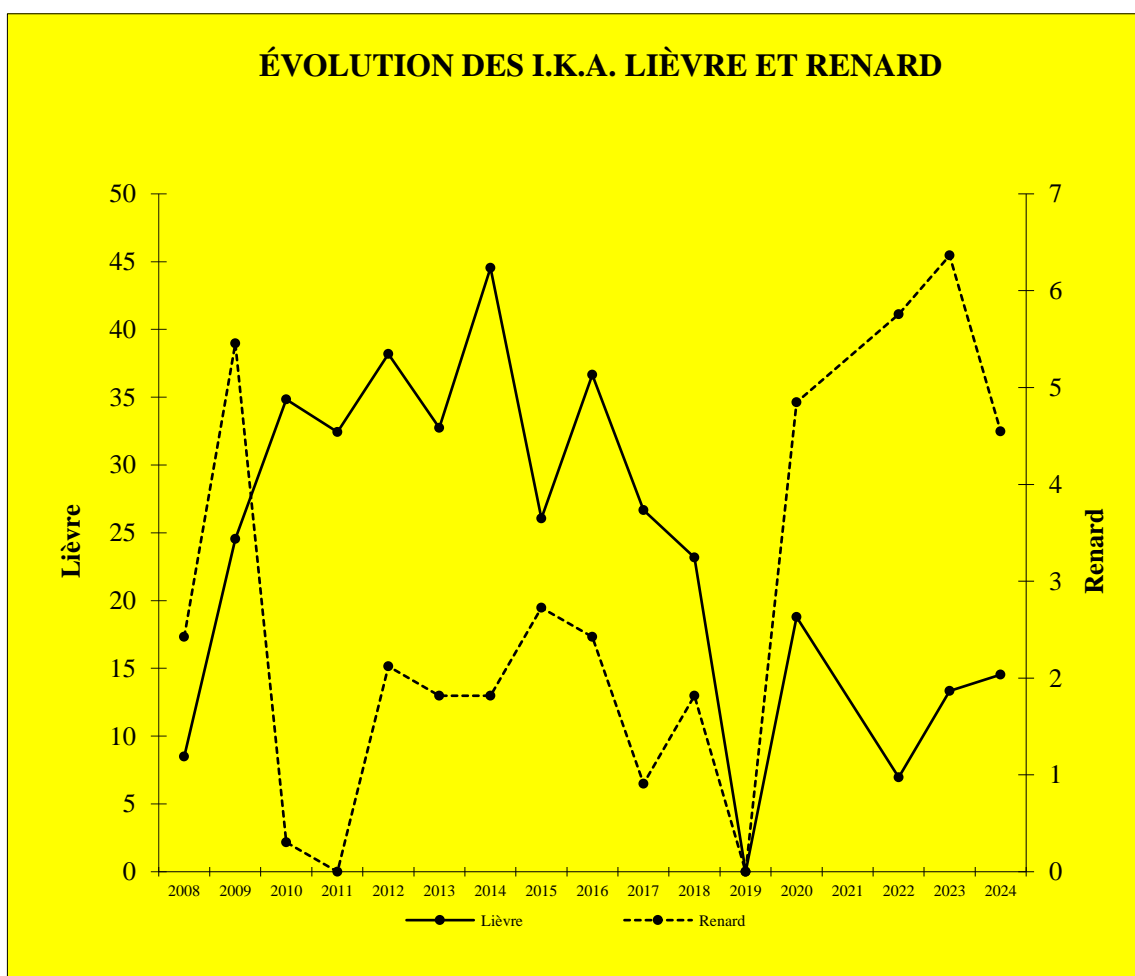
COMPTAGES NOCTURNES BRAINS ANNÉE 2024

1 - SYNTHÈSE ANNUELLE

Parcours	Distances en km	OBSERVATIONS					
		Lièvre	Lapin	Renard	Chevreuil	Sanglier	Blaireau
1	11,0	15	2	3	16	0	0
2	11,0	17	1	6	13	0	0
3	11,0	16	1	6	16	0	0
I.K.A. 10 KMS *		14,5	1,2	4,5	13,6	0,0	0,0

* *Indice Kilométrique d'Abondance (nombre d'individus observés pour 10 kms parcourus)*

2 - BILAN INTERANNUEL



Hiver 2021, en raison de l'épidémie de COVID 19, les comptages n'ont pas pu être réalisés.

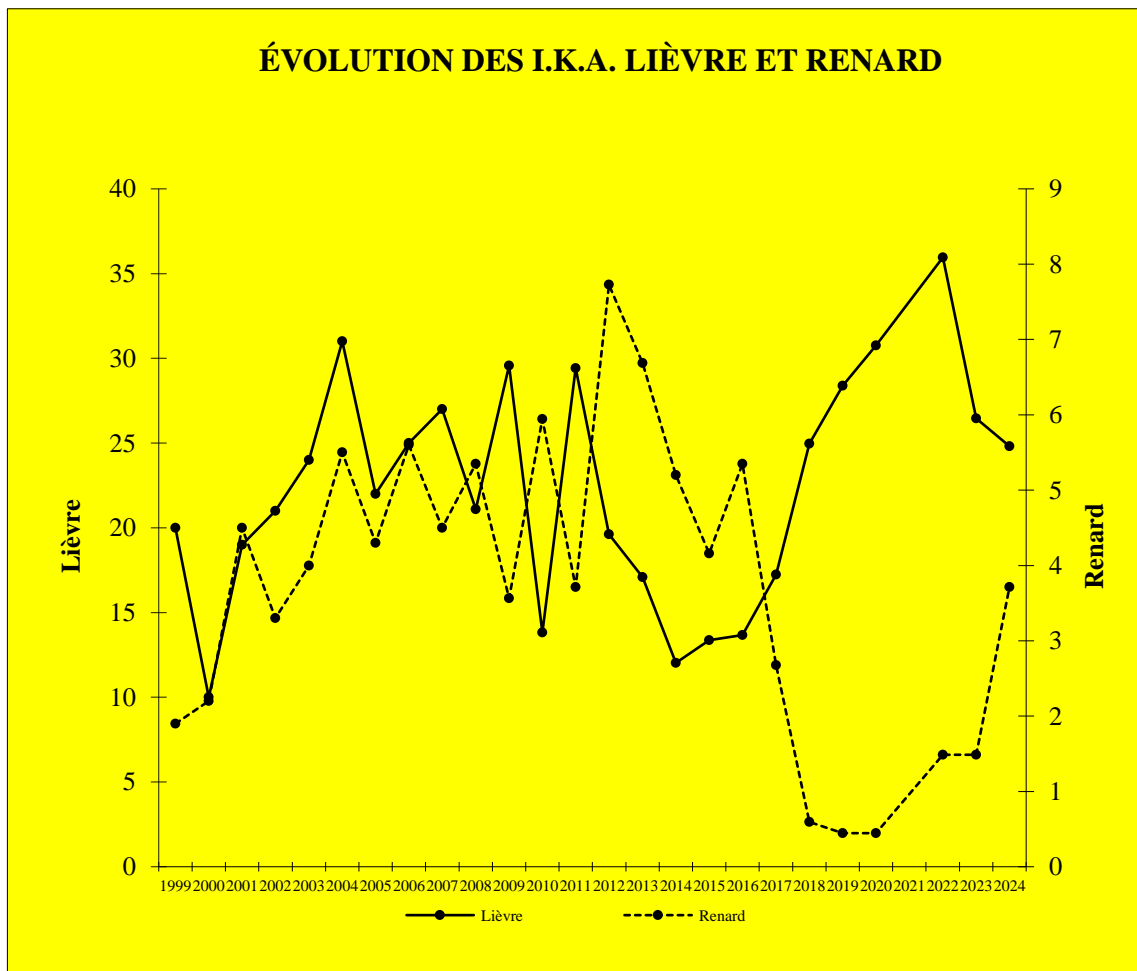
COMPTAGES NOCTURNES CAMPBON ANNÉE 2024

1 - SYNTHÈSE ANNUELLE

Parcours	Distances en km	OBSERVATIONS					
		Lièvre	Lapin	Renard	Chevreuil	Sanglier	Blaireau
1	21,7	68	9	7	12	0	0
2	21,8	54	0	7	29	0	0
3	23,8	45	2	11	38	0	32
I.K.A. 10 KMS *		24,8	1,6	3,7	11,7	0,0	4,8

* *Indice Kilométrique d'Abondance (nombre d'individus observés pour 10 kms parcourus)*

2 - BILAN INTERANNUEL



Hiver 2021, en raison de l'épidémie de COVID 19, les comptages n'ont pas pu être réalisés.

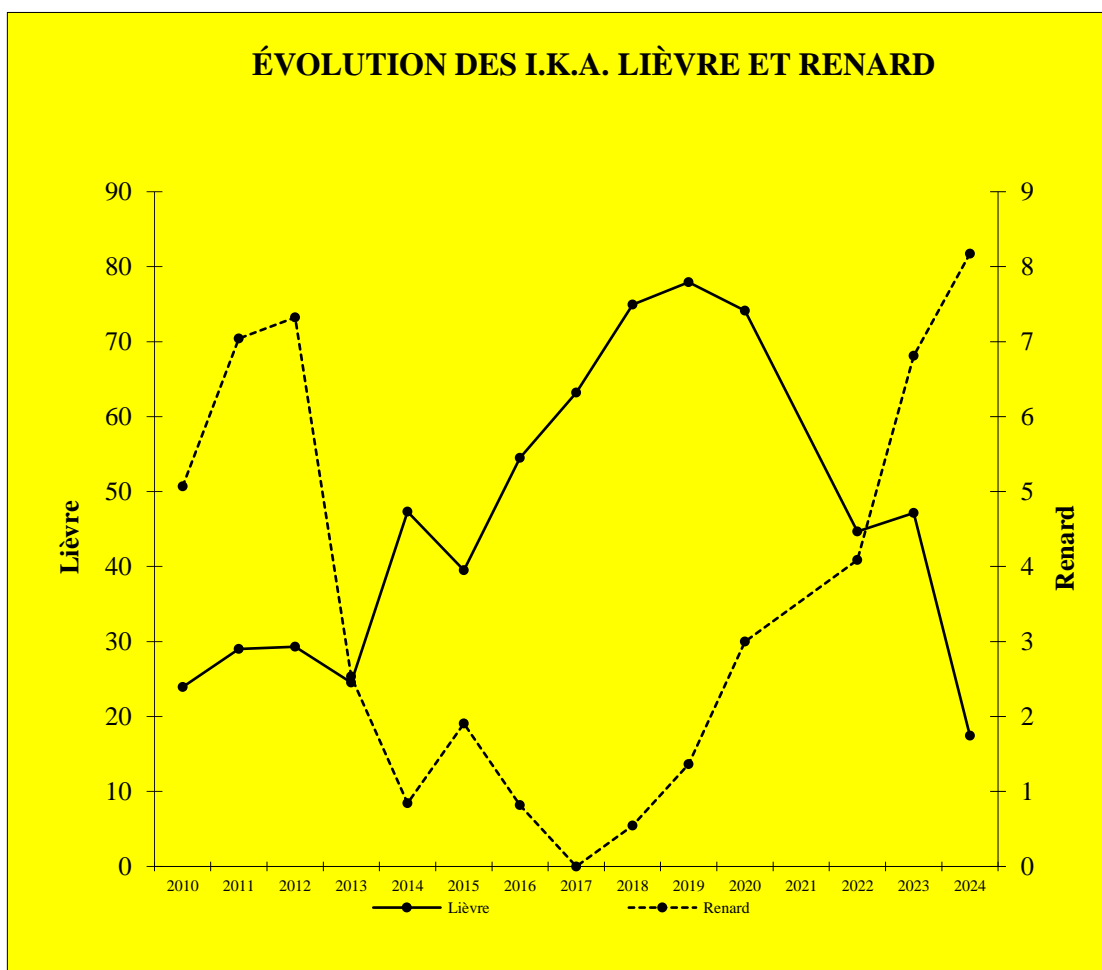
COMPTAGES NOCTURNES CASSON ANNÉE 2024

1 - SYNTHÈSE ANNUELLE

Parcours	Distances en km	OBSERVATIONS					
		Lièvre	Lapin	Renard	Chevreuril	Sanglier	Blaireau
1	13,1	12	0	13	11	0	2
2	10,5	25	0	6	16	0	0
3	13,1	27	0	11	23	1	0
I.K.A. 10 KMS *		17,4		8,2	13,6	0,3	0,5

* *Indice Kilométrique d'Abondance (nombre d'individus observés pour 10 kms parcourus)*

2 - BILAN INTERANNUEL



Hiver 2021, en raison de l'épidémie de COVID 19, les comptages n'ont pas pu être réalisés.

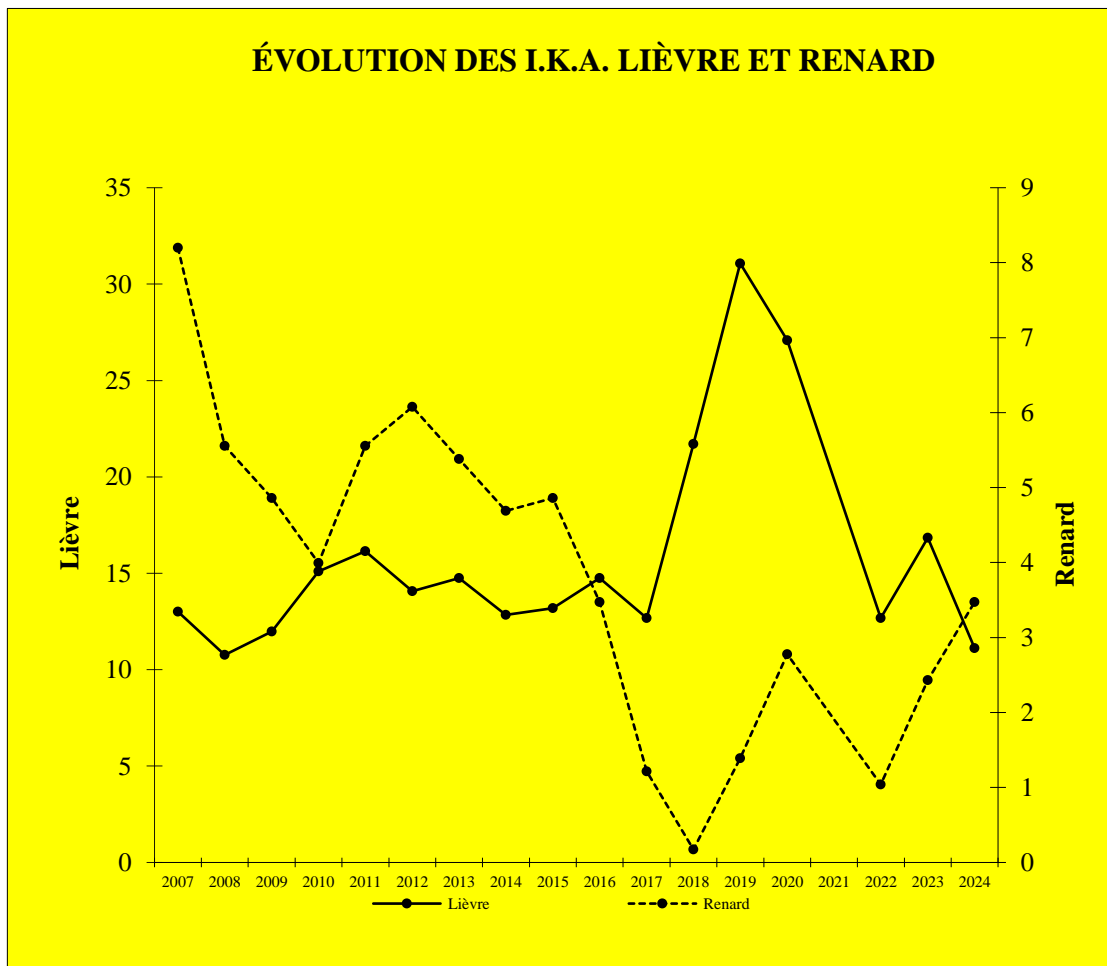
COMPTAGES NOCTURNES CHATEAUBRIANT ANNÉE 2024

1 - SYNTHÈSE ANNUELLE

Parcours	Distances en km	OBSERVATIONS					
		Lièvre	Lapin	Renard	Chevreuil	Sanglier	Blaireau
1	19,2	22	0	8	56	0	0
2	19,2	22	0	6	57	0	0
3	19,2	20	0	6	55	0	0
I.K.A. 10 KMS *		11,1		3,5	29,2	0,0	0,0

* *Indice Kilométrique d'Abondance (nombre d'individus observés pour 10 kms parcourus)*

2 - BILAN INTERANNUEL



Hiver 2021, en raison de l'épidémie de COVID 19, les comptages n'ont pas pu être réalisés.

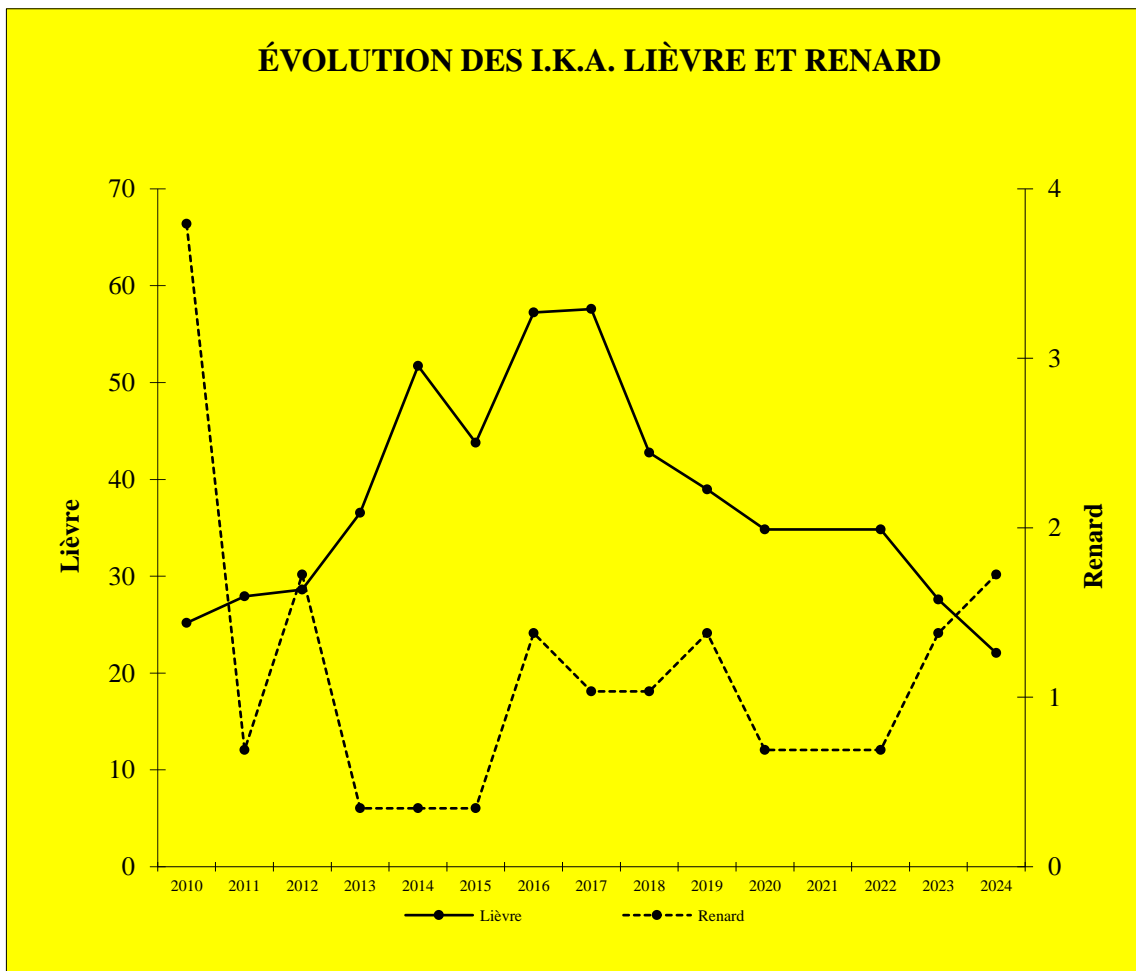
COMPTAGES NOCTURNES CHATEAUTHEBAUD ANNÉE 2024

1 - SYNTHÈSE ANNUELLE

Parcours	Distances en km	OBSERVATIONS					
		Lièvre	Lapin	Renard	Chevreuril	Sanglier	Blaireau
1	10,0	23	0	0	12	3	0
2	9,0	19	0	5	11	0	0
3	10,0	22	0	0	13	0	0
I.K.A. 10 KMS *		22,1		1,7	12,4	1,0	0,0

* *Indice Kilométrique d'Abondance (nombre d'individus observés pour 10 kms parcourus)*

2 - BILAN INTERANNUEL



Hiver 2021, en raison de l'épidémie de COVID 19, les comptages n'ont pas pu être réalisés.

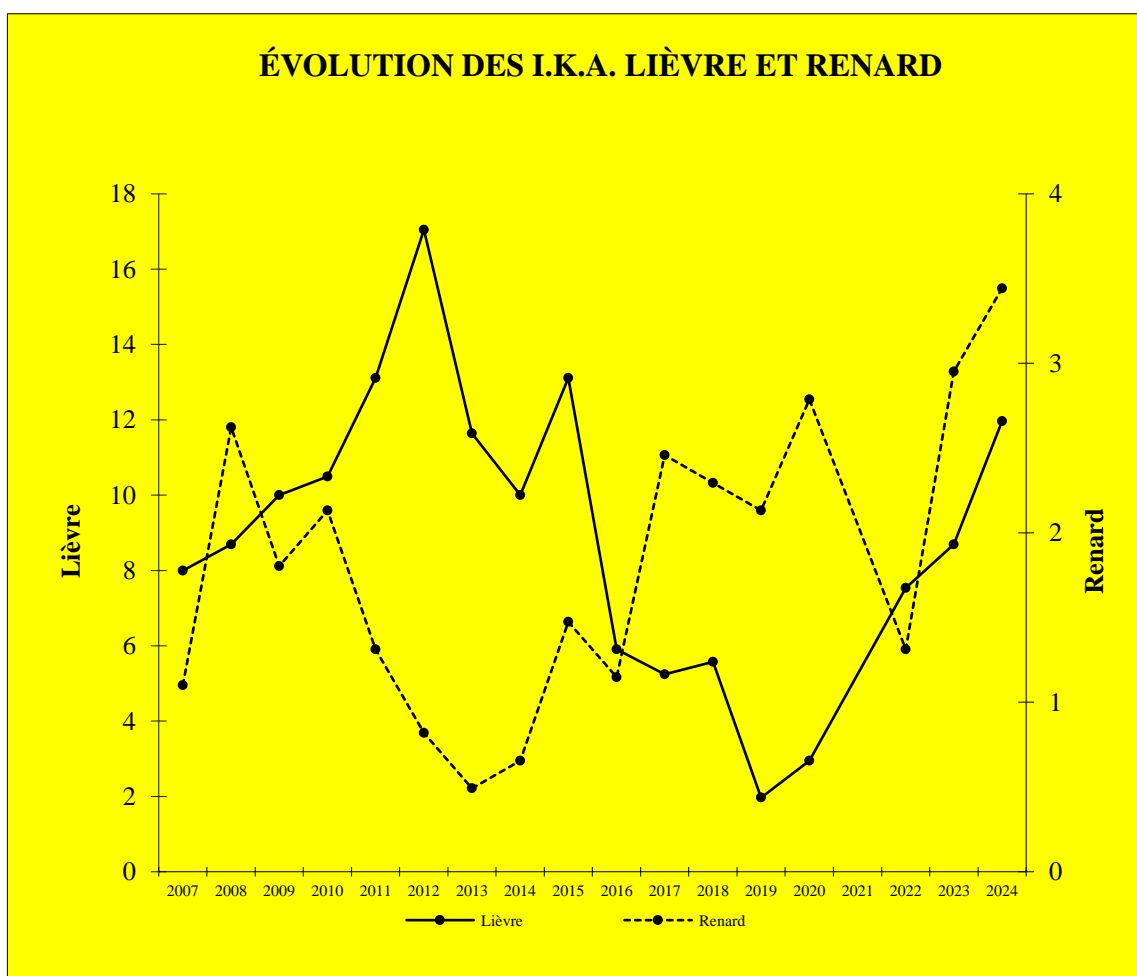
COMPTAGES NOCTURNES CHAUVE ANNÉE 2024

1 - SYNTHÈSE ANNUELLE

Parcours	Distances en km	OBSERVATIONS					
		Lièvre	Lapin	Renard	Chevreuril	Sanglier	Blaireau
1	21,0	18	0	7	7	1	0
2	20,0	32	0	6	7	6	0
3	20,0	23	5	8	5	0	0
I.K.A. 10 KMS *		12,0	0,8	3,4	3,1	1,1	0,0

* *Indice Kilométrique d'Abondance (nombre d'individus observés pour 10 kms parcourus)*

2 - BILAN INTERANNUEL



Hiver 2021, en raison de l'épidémie de COVID 19, les comptages n'ont pas pu être réalisés.

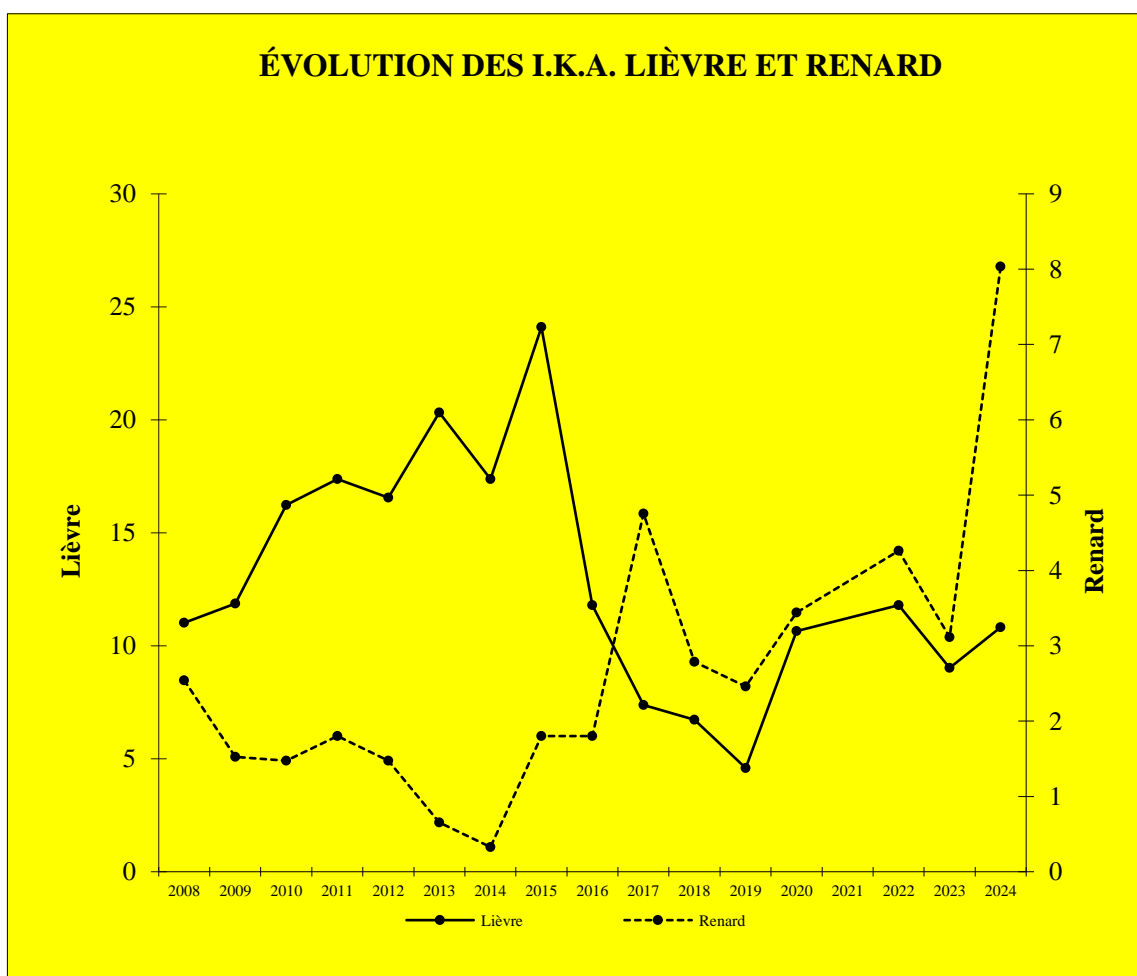
COMPTAGES NOCTURNES CHEMERE ANNÉE 2024

1 - SYNTHÈSE ANNUELLE

Parcours	Distances en km	OBSERVATIONS					
		Lièvre	Lapin	Renard	Chevreuil	Sanglier	Blaireau
1	19,0	16	0	9	20	0	1
2	20,0	16	0	20	27	1	0
3	22,0	34	0	20	33	1	0
I.K.A. 10 KMS *		10,8		8,0	13,1	0,3	0,2

* *Indice Kilométrique d'Abondance (nombre d'individus observés pour 10 kms parcourus)*

2 - BILAN INTERANNUEL



Hiver 2021, en raison de l'épidémie de COVID 19, les comptages n'ont pas pu être réalisés.

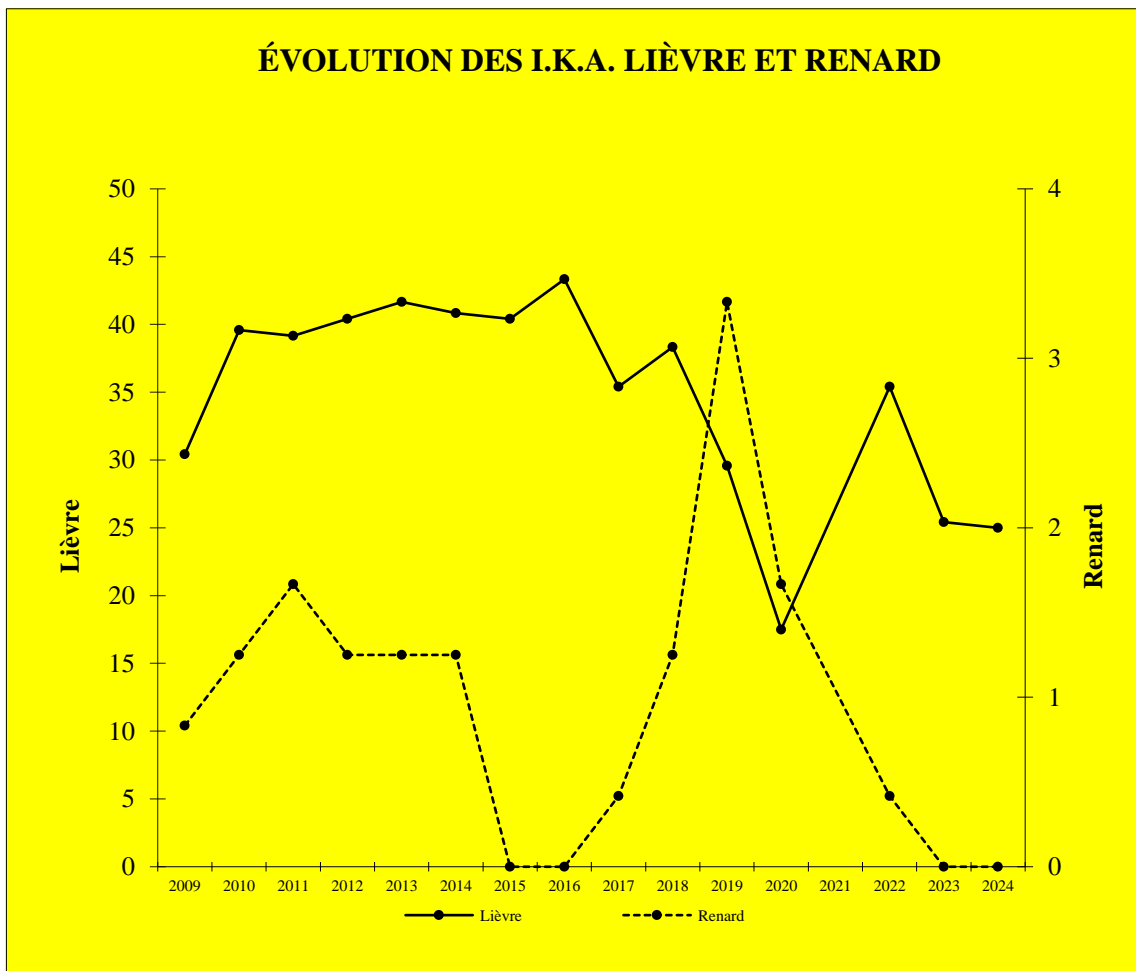
COMPTAGES NOCTURNES CLISSON ANNÉE 2024

1 - SYNTHÈSE ANNUELLE

Parcours	Distances en km	OBSERVATIONS					
		Lièvre	Lapin	Renard	Chevreuril	Sanglier	Blaireau
1	8,0	18	6	0	2	0	0
2	8,0	22	3	0	2	0	0
3	8,0	20	4	0	2	0	0
I.K.A. 10 KMS *		25,0	5,4		2,5	0,0	0,0

* *Indice Kilométrique d'Abondance (nombre d'individus observés pour 10 kms parcourus)*

2 - BILAN INTERANNUEL



Hiver 2021, en raison de l'épidémie de COVID 19, les comptages n'ont pas pu être réalisés.

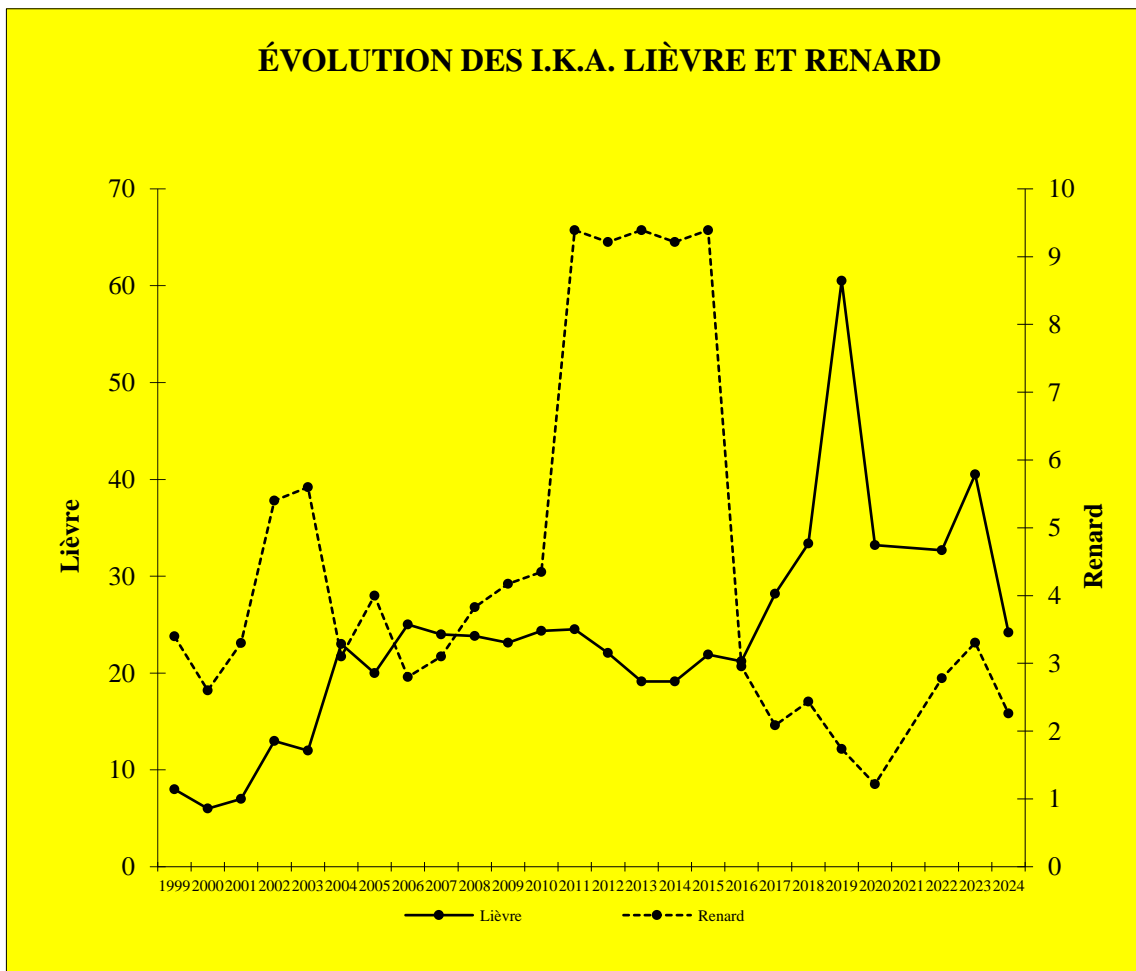
COMPTAGES NOCTURNES CONQUEREUIL ANNÉE 2024

1 - SYNTHÈSE ANNUELLE

Parcours	Distances en km	OBSERVATIONS					
		Lièvre	Lapin	Renard	Chevreuil	Sanglier	Blaireau
1	18,4	45	0	1	4	0	1
2	19,1	39	0	5	15	0	0
3	20,0	55	16	7	16	1	0
I.K.A. 10 KMS *		24,2	2,8	2,3	6,1	0,2	0,2

* *Indice Kilométrique d'Abondance (nombre d'individus observés pour 10 kms parcourus)*

2 - BILAN INTERANNUEL



Hiver 2021, en raison de l'épidémie de COVID 19, les comptages n'ont pas pu être réalisés.

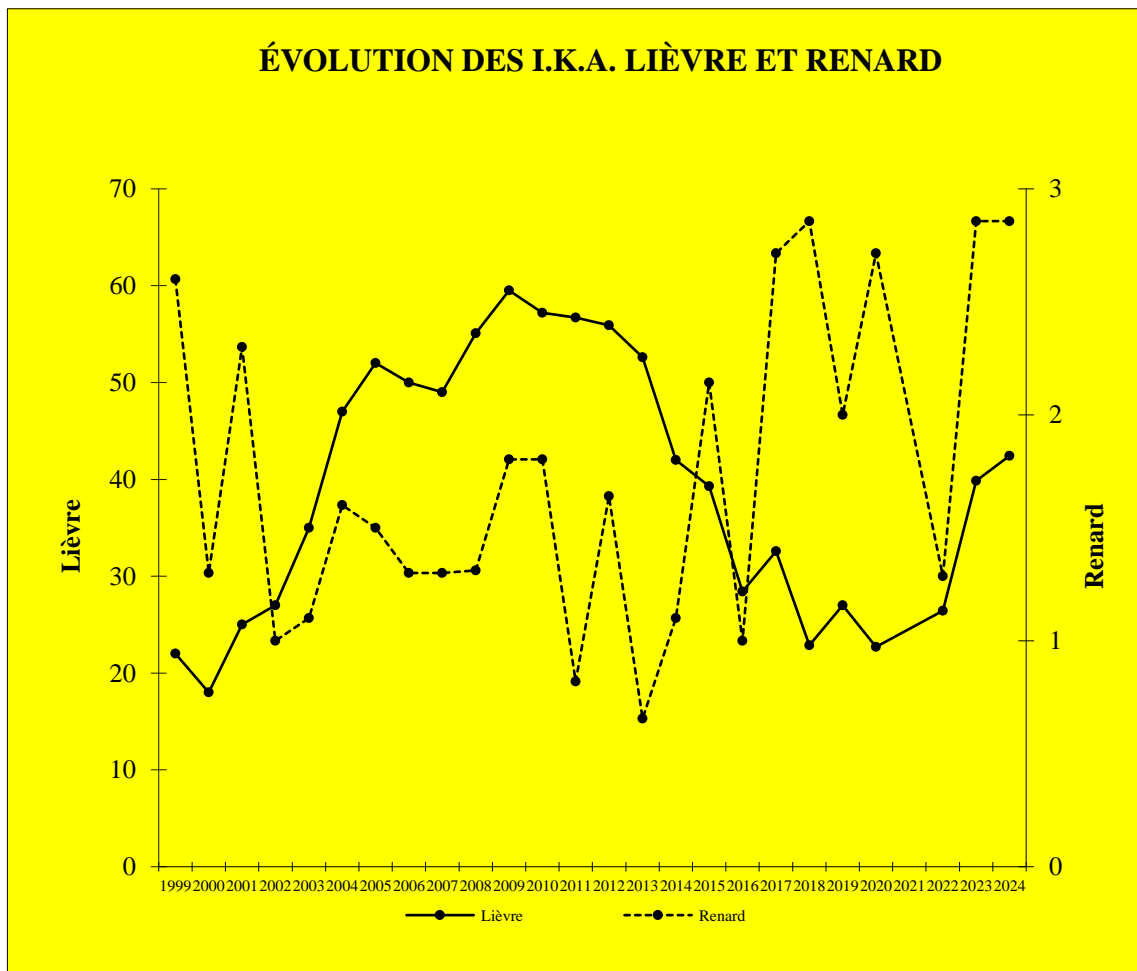
COMPTAGES NOCTURNES CORCOUE-SUR-LOGNE ANNÉE 2024

1 - SYNTHÈSE ANNUELLE

Parcours	Distances en km	OBSERVATIONS					
		Lièvre	Lapin	Renard	Chevreuil	Sanglier	Blaireau
1	25,0	115	39	12	31	0	1
2	22,0	97	3	5	23	2	0
3	23,0	85	6	3	24	0	0
I.K.A. 10 KMS *		42,4	6,9	2,9	11,1	0,3	0,1

* *Indice Kilométrique d'Abondance (nombre d'individus observés pour 10 kms parcourus)*

2 - BILAN INTERANNUEL



Hiver 2021, en raison de l'épidémie de COVID 19, les comptages n'ont pas pu être réalisés.

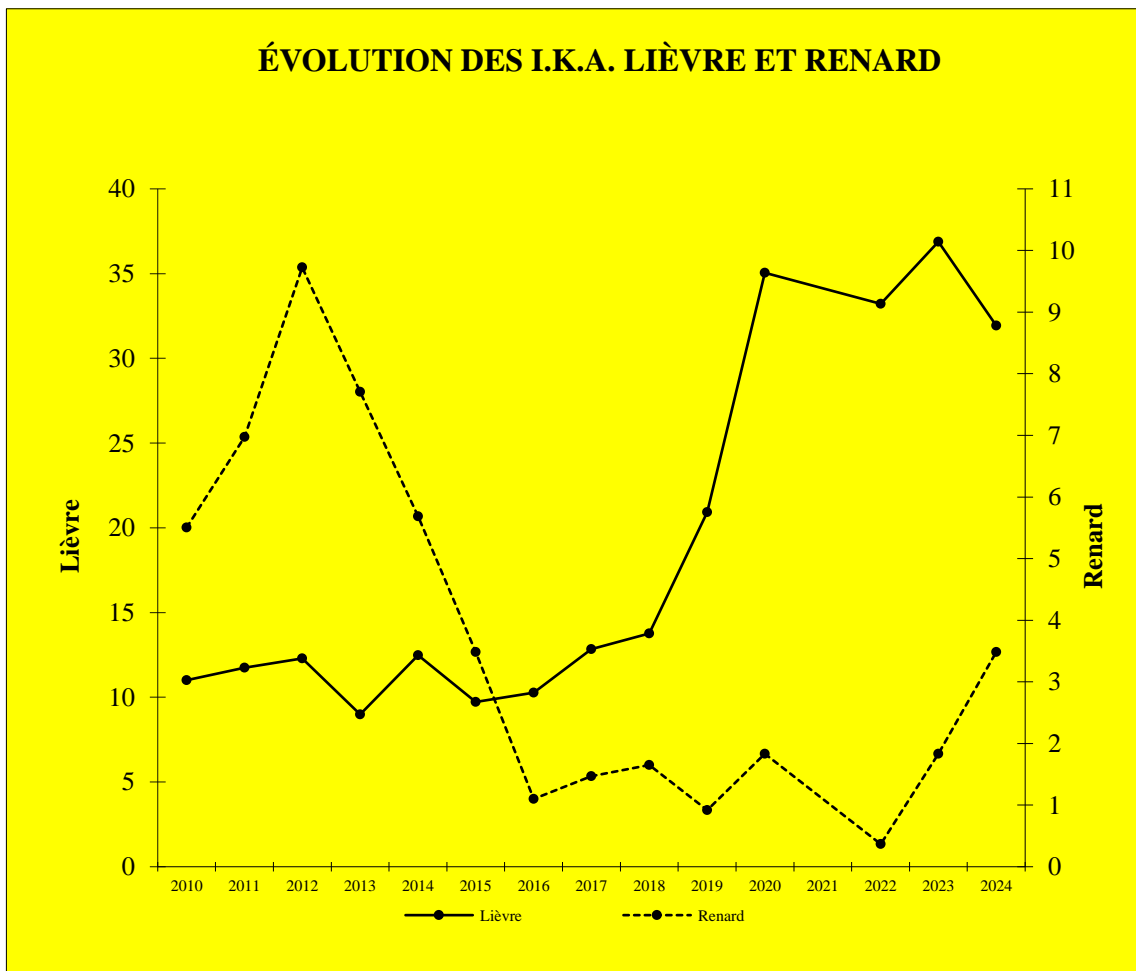
COMPTAGES NOCTURNES CORDEMAIS ANNÉE 2024

1 - SYNTHÈSE ANNUELLE

Parcours	Distances en km	OBSERVATIONS					
		Lièvre	Lapin	Renard	Chevreuril	Sanglier	Blaireau
1	17,0	58	1	8	9	0	0
2	18,5	78	4	7	4	0	0
3	19,0	38	6	4	8	0	0
I.K.A. 10 KMS *		31,9	2,0	3,5	3,9	0,0	0,0

* *Indice Kilométrique d'Abondance (nombre d'individus observés pour 10 kms parcourus)*

2 - BILAN INTERANNUEL



Hiver 2021, en raison de l'épidémie de COVID 19, les comptages n'ont pas pu être réalisés.

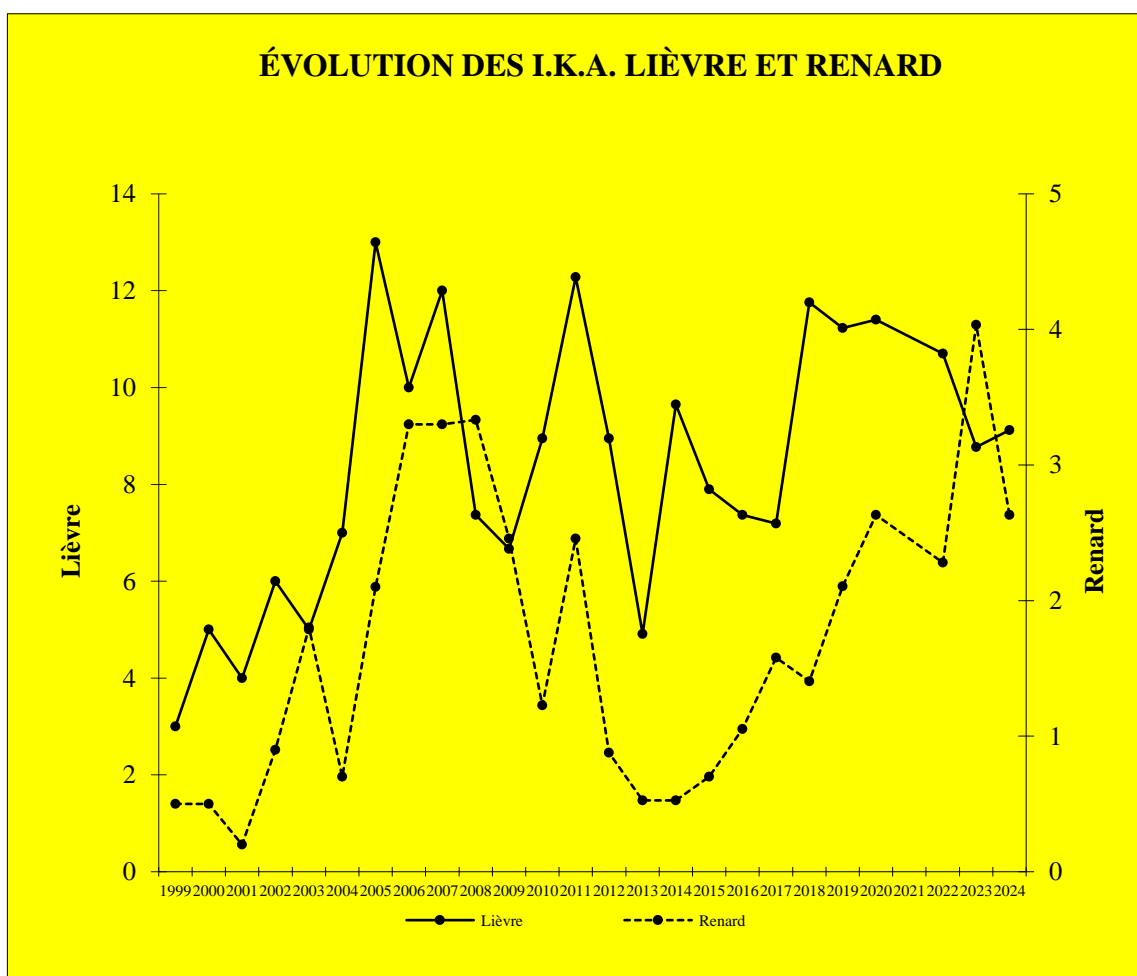
COMPTAGES NOCTURNES CORSEPT ANNÉE 2024

1 - SYNTHÈSE ANNUELLE

Parcours	Distances en km	OBSERVATIONS					
		Lièvre	Lapin	Renard	Chevreuil	Sanglier	Blaireau
1	19,0	18	8	5	9	1	0
2	19,0	17	4	8	9	0	0
3	19,0	17	0	2	2	0	0
I.K.A. 10 KMS *		9,1	2,1	2,6	3,5	0,2	0,0

* *Indice Kilométrique d'Abondance (nombre d'individus observés pour 10 kms parcourus)*

2 - BILAN INTERANNUEL



Hiver 2021, en raison de l'épidémie de COVID 19, les comptages n'ont pas pu être réalisés.

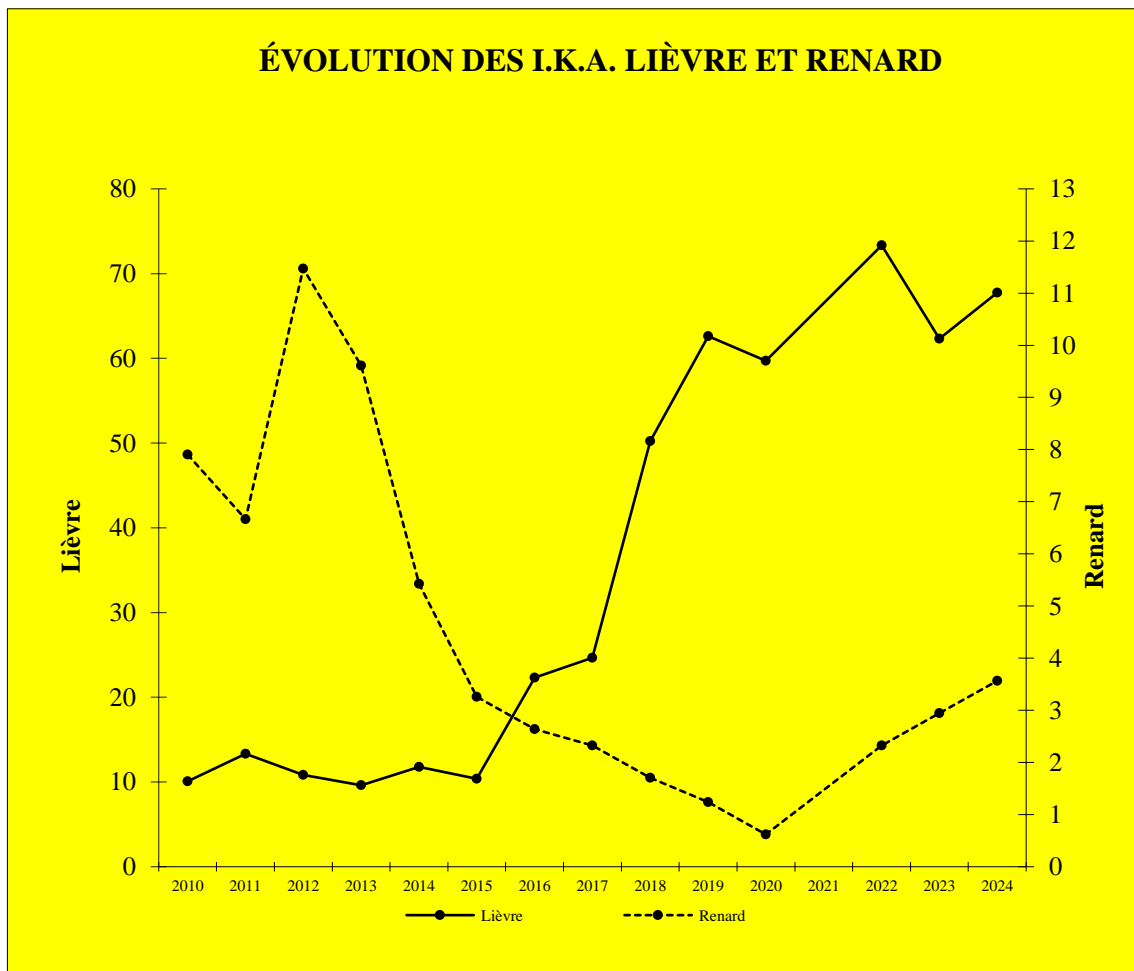
COMPTAGES NOCTURNES COUERON ANNÉE 2024

1 - SYNTHÈSE ANNUELLE

Parcours	Distances en km	OBSERVATIONS					
		Lièvre	Lapin	Renard	Chevreuil	Sanglier	Blaireau
1	21,5	143	0	12	6	11	0
2	21,5	143	0	6	4	5	0
3	21,5	151	1	5	1	4	0
I.K.A. 10 KMS *		67,8	0,2	3,6	1,7	3,1	0,0

* *Indice Kilométrique d'Abondance (nombre d'individus observés pour 10 kms parcourus)*

2 - BILAN INTERANNUEL



Hiver 2021, en raison de l'épidémie de COVID 19, les comptages n'ont pas pu être réalisés.

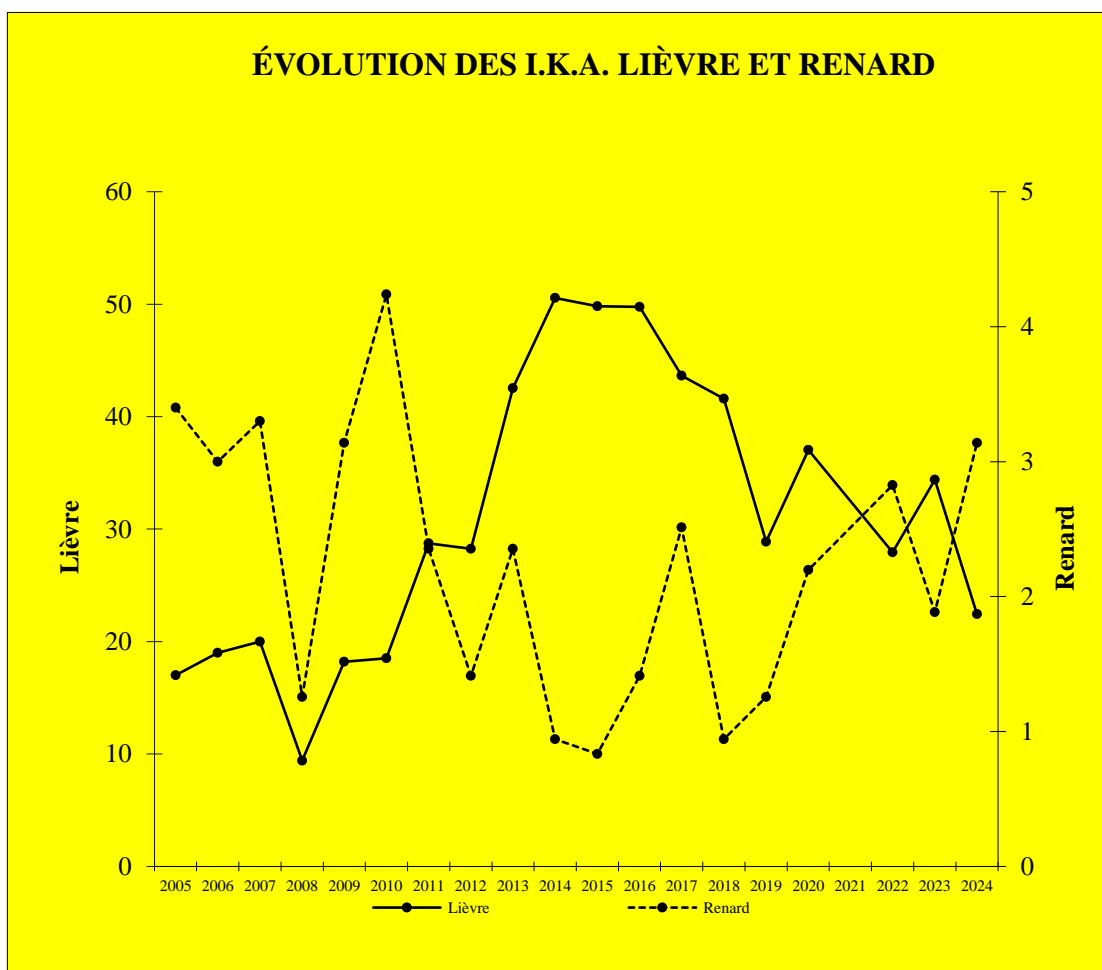
COMPTAGES NOCTURNES COUFFE ANNÉE 2024

1 - SYNTHÈSE ANNUELLE

Parcours	Distances en km	OBSERVATIONS					
		Lièvre	Lapin	Renard	Chevreuril	Sanglier	Blaireau
1	23,5	40	2	9	24	2	0
2	20,0	49	4	1	25	0	0
3	20,2	54	0	10	28	5	0
I.K.A. 10 KMS *		22,4	0,9	3,1	12,1	1,1	0,0

* *Indice Kilométrique d'Abondance (nombre d'individus observés pour 10 kms parcourus)*

2 - BILAN INTERANNUEL



Hiver 2021, en raison de l'épidémie de COVID 19, les comptages n'ont pas pu être réalisés.

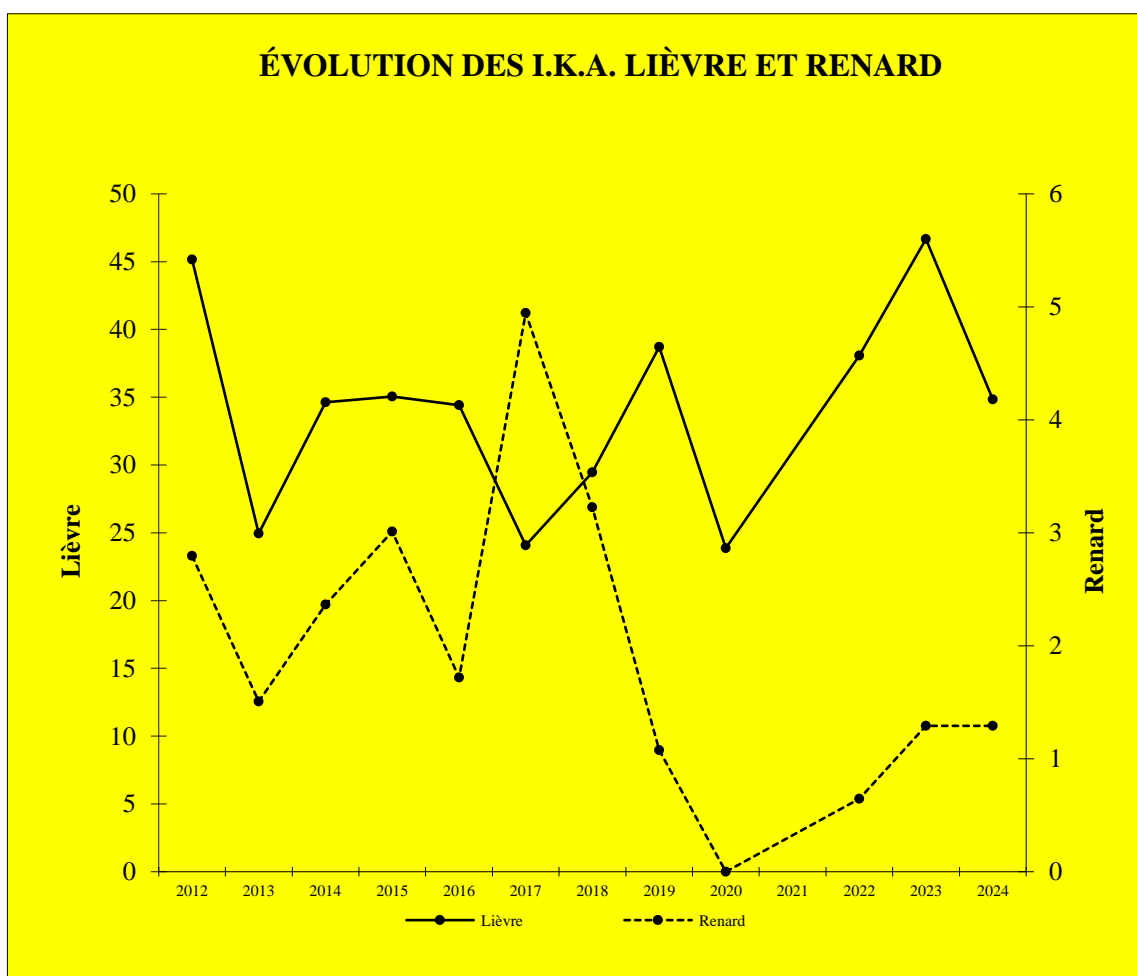
COMPTAGES NOCTURNES CROSSAC ANNÉE 2024

1 - SYNTHÈSE ANNUELLE

Parcours	Distances en km	OBSERVATIONS					
		Lièvre	Lapin	Renard	Chevreuril	Sanglier	Blaireau
1	15,5	75	45	3	4	0	0
2	15,5	58	36	2	0	0	1
3	15,5	29	27	1	4	0	1
I.K.A. 10 KMS *		34,8	23,2	1,3	1,7	0,0	0,4

* *Indice Kilométrique d'Abondance (nombre d'individus observés pour 10 kms parcourus)*

2 - BILAN INTERANNUEL



Hiver 2021, en raison de l'épidémie de COVID 19, les comptages n'ont pas pu être réalisés.

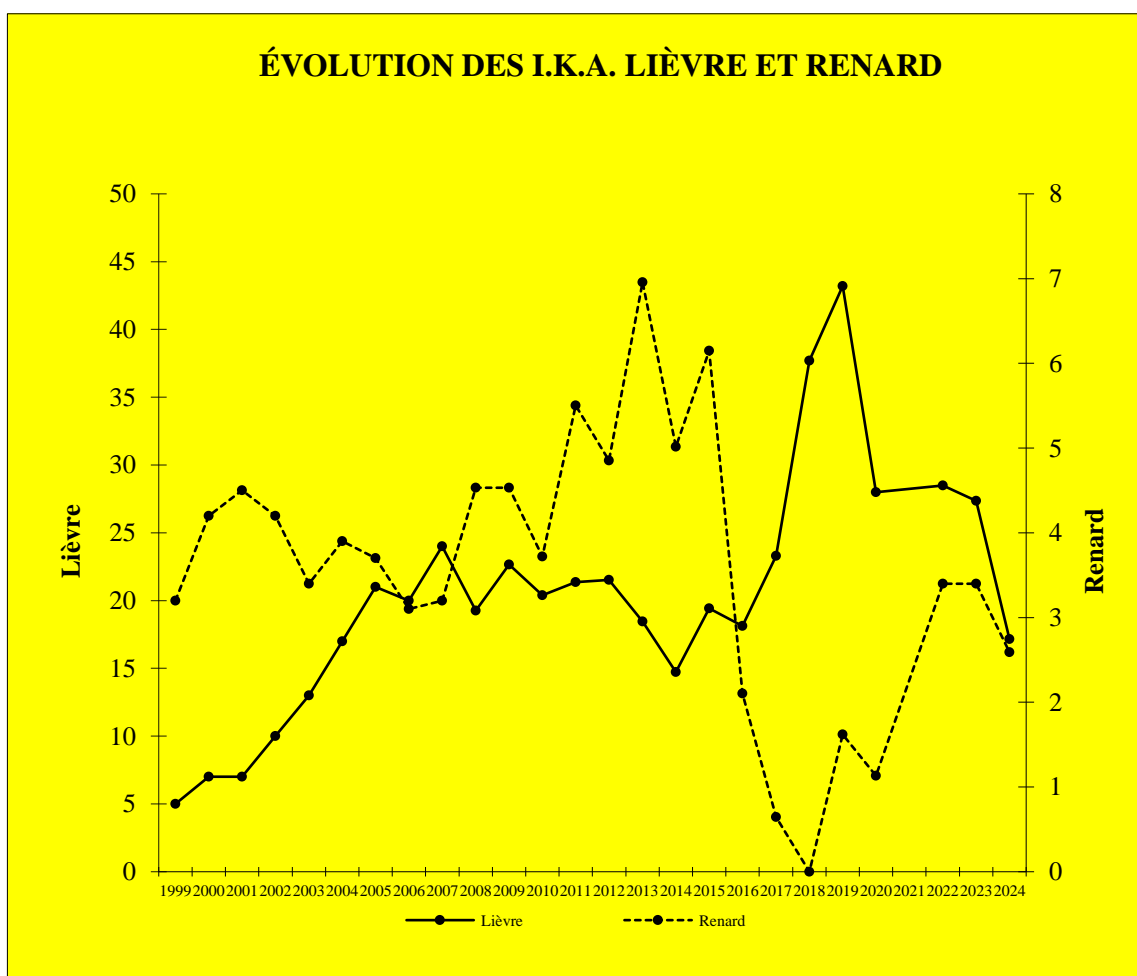
COMPTAGES NOCTURNES DERVAL ANNÉE 2024

1 - SYNTHÈSE ANNUELLE

Parcours	Distances en km	OBSERVATIONS					
		Lièvre	Lapin	Renard	Chevreuil	Sanglier	Blaireau
1	20,5	31	1	5	45	0	1
2	21,2	48	8	4	70	0	1
3	20,1	27	1	7	78	0	0
I.K.A. 10 KMS *		17,2	1,6	2,6	31,2	0,0	0,3

* *Indice Kilométrique d'Abondance (nombre d'individus observés pour 10 kms parcourus)*

2 - BILAN INTERANNUEL



Hiver 2021, en raison de l'épidémie de COVID 19, les comptages n'ont pas pu être réalisés.

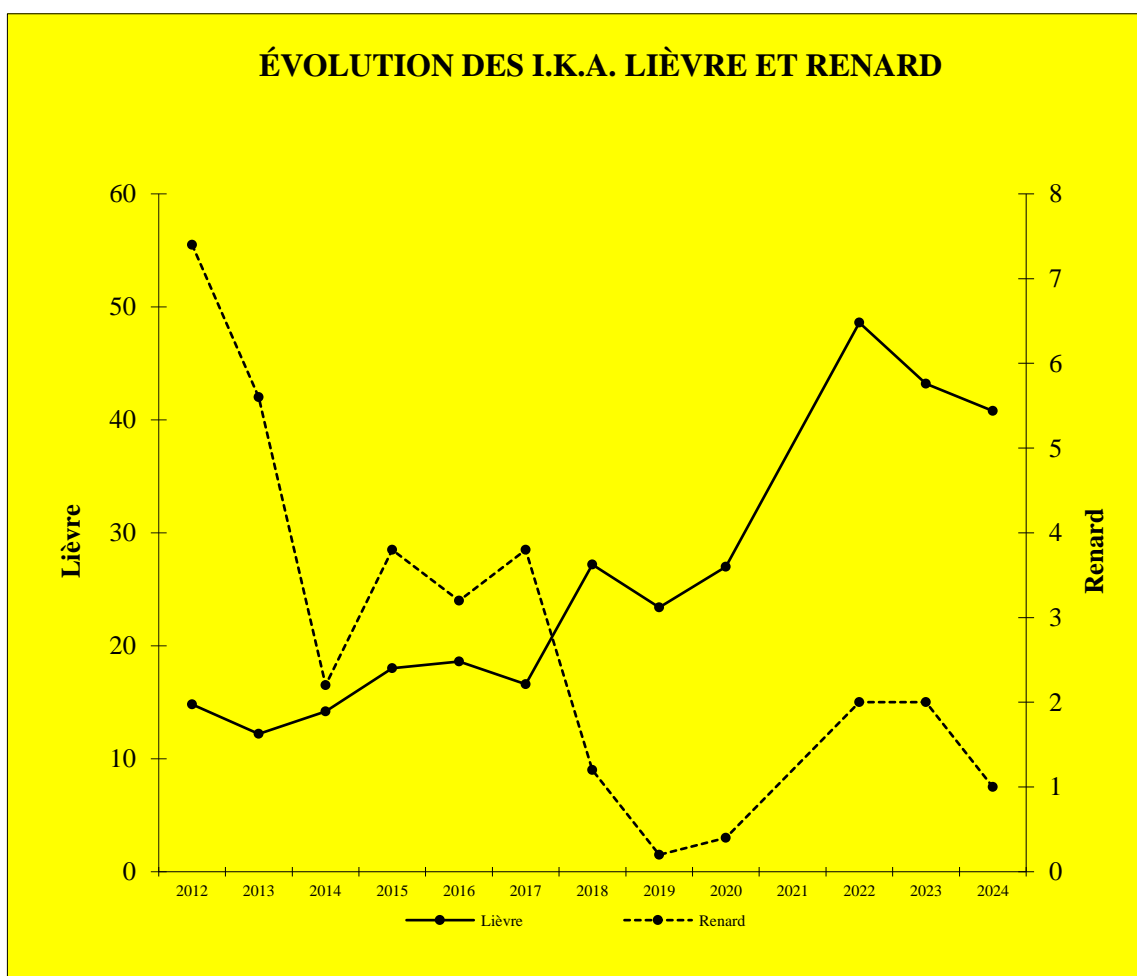
COMPTAGES NOCTURNES DONGES ANNÉE 2024

1 - SYNTHÈSE ANNUELLE

Parcours	Distances en km	OBSERVATIONS					
		Lièvre	Lapin	Renard	Chevreuil	Sanglier	Blaireau
1	18,0	65	4	1	2	0	0
2	14,0	85	14	4	5	2	0
3	18,0	54	4	0	2	2	0
I.K.A. 10 KMS *		40,8	4,4	1,0	1,8	0,8	0,0

* *Indice Kilométrique d'Abondance (nombre d'individus observés pour 10 kms parcourus)*

2 - BILAN INTERANNUEL



Hiver 2021, en raison de l'épidémie de COVID 19, les comptages n'ont pas pu être réalisés.

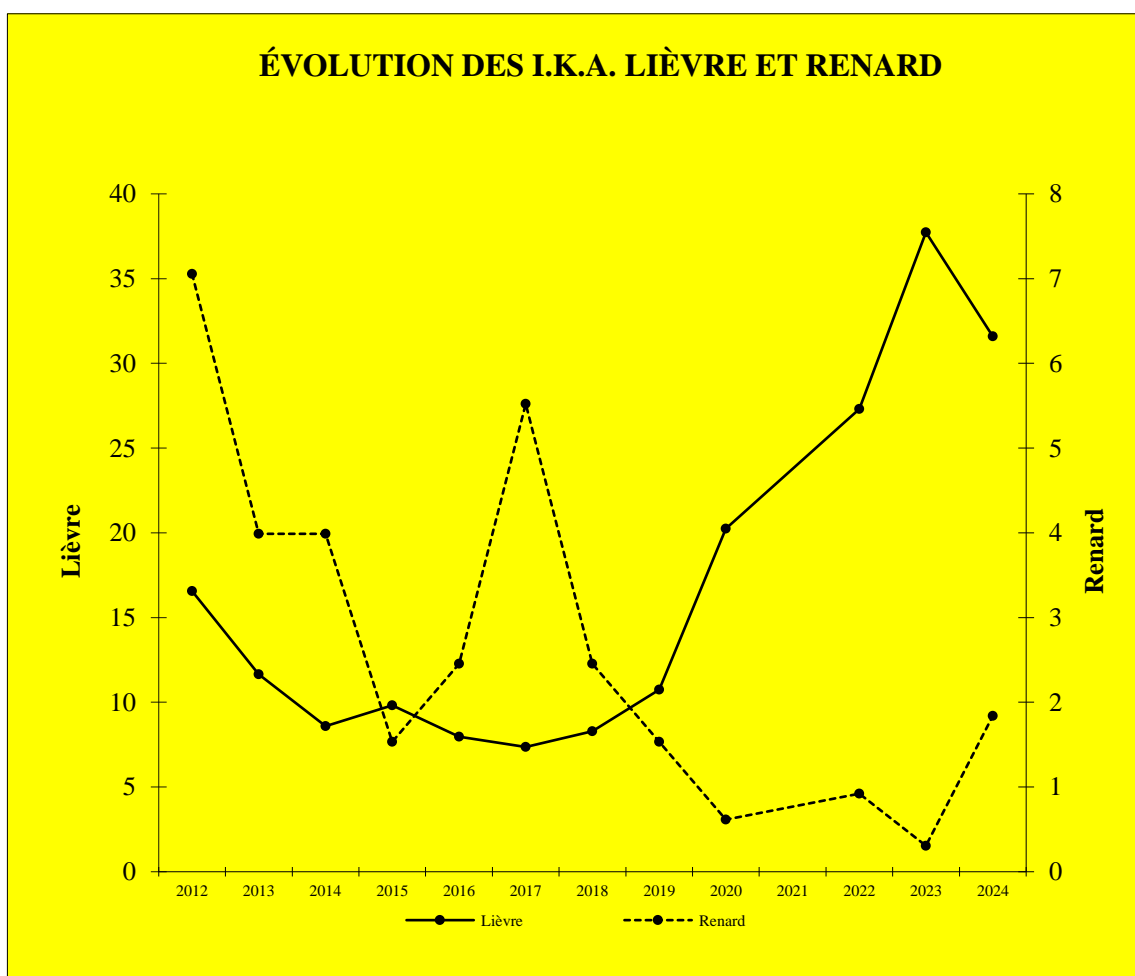
COMPTAGES NOCTURNES DREFFEAC ANNÉE 2024

1 - SYNTHÈSE ANNUELLE

Parcours	Distances en km	OBSERVATIONS					
		Lièvre	Lapin	Renard	Chevreuril	Sanglier	Blaireau
1	12,6	25	4	2	5	0	2
2	10,9	23	0	3	4	0	0
3	9,1	55	2	1	12	0	1
I.K.A. 10 KMS *		31,6	1,8	1,8	6,4	0,0	0,9

* *Indice Kilométrique d'Abondance (nombre d'individus observés pour 10 kms parcourus)*

2 - BILAN INTERANNUEL



Hiver 2021, en raison de l'épidémie de COVID 19, les comptages n'ont pas pu être réalisés.

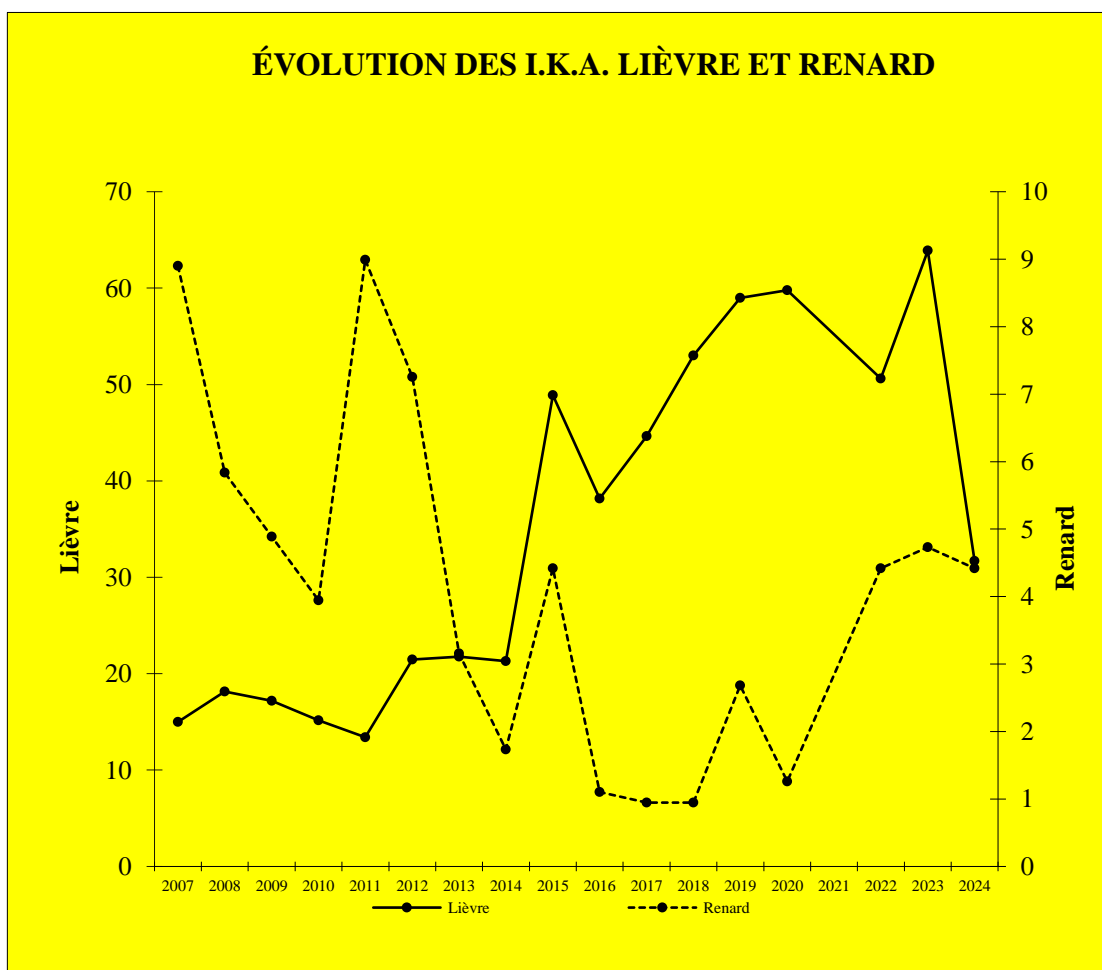
COMPTAGES NOCTURNES ERBRAY ANNÉE 2024

1 - SYNTHÈSE ANNUELLE

Parcours	Distances en km	OBSERVATIONS					
		Lièvre	Lapin	Renard	Chevreuril	Sanglier	Blaireau
1	21,3	60	0	8	31	0	0
2	20,3	64	0	7	35	15	0
3	21,8	77	18	13	42	0	0
I.K.A. 10 KMS *		31,7	2,8	4,4	17,0	2,4	0,0

* *Indice Kilométrique d'Abondance (nombre d'individus observés pour 10 kms parcourus)*

2 - BILAN INTERANNUEL



Hiver 2021, en raison de l'épidémie de COVID 19, les comptages n'ont pas pu être réalisés.

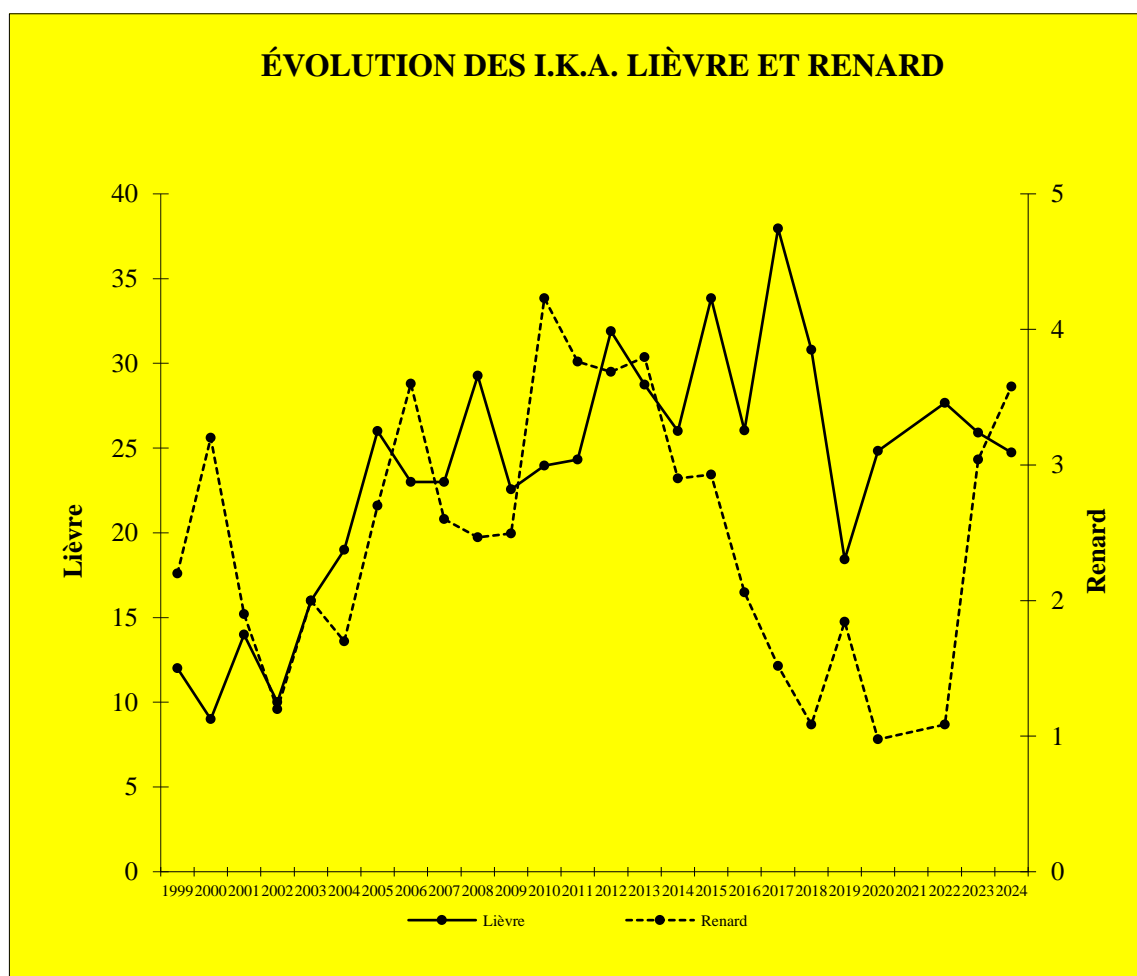
COMPTAGES NOCTURNES FAY-DE-BRETAGNE ANNÉE 2024

1 - SYNTHÈSE ANNUELLE

Parcours	Distances en km	OBSERVATIONS					
		Lièvre	Lapin	Renard	Chevreuil	Sanglier	Blaireau
1	23,0	39	1	2	45	9	3
2	23,0	37	1	5	68	0	2
3	46,2	152	6	26	116	21	1
I.K.A. 10 KMS *		24,7	0,9	3,6	24,8	3,3	0,7

* *Indice Kilométrique d'Abondance (nombre d'individus observés pour 10 kms parcourus)*

2 - BILAN INTERANNUEL



Hiver 2021, en raison de l'épidémie de COVID 19, les comptages n'ont pas pu être réalisés.

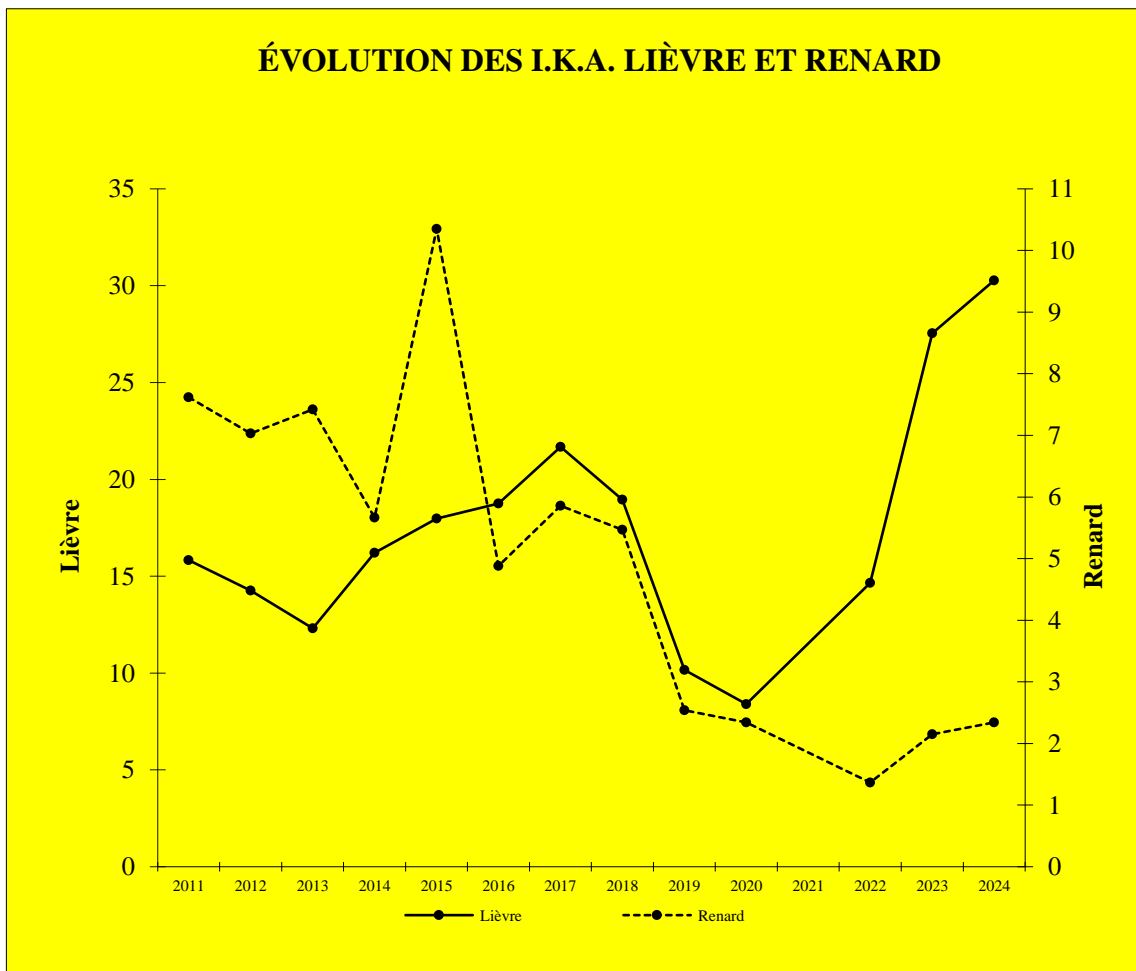
COMPTAGES NOCTURNES FEGREAC ANNÉE 2024

1 - SYNTHÈSE ANNUELLE

Parcours	Distances en km	OBSERVATIONS					
		Lièvre	Lapin	Renard	Chevreuril	Sanglier	Blaireau
1	17,0	52	5	5	52	0	0
2	15,2	51	6	2	59	1	2
3	19,0	52	0	5	81	0	0
I.K.A. 10 KMS *		30,3	2,1	2,3	37,5	0,2	0,4

* *Indice Kilométrique d'Abondance (nombre d'individus observés pour 10 kms parcourus)*

2 - BILAN INTERANNUEL



Hiver 2021, en raison de l'épidémie de COVID 19, les comptages n'ont pas pu être réalisés.

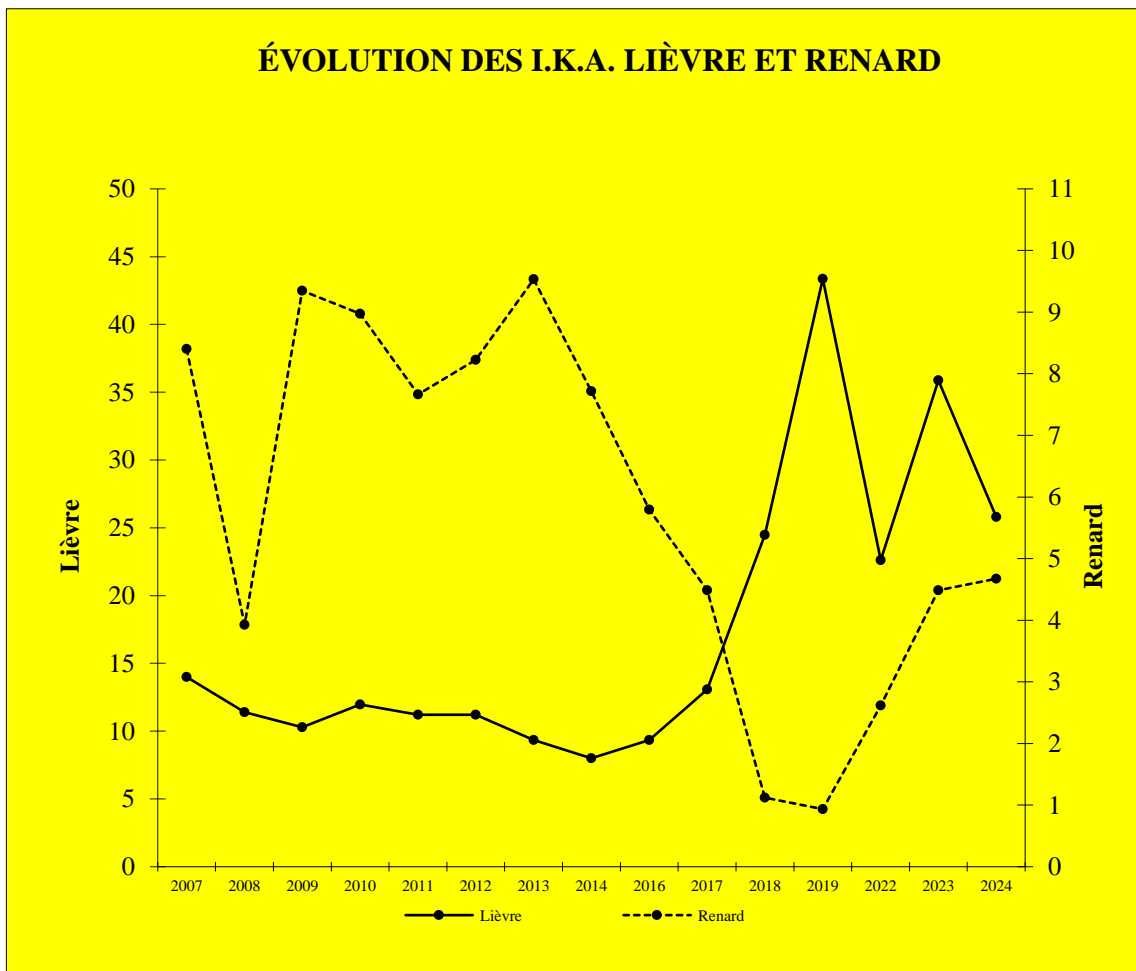
COMPTAGES NOCTURNES FERCE ANNÉE 2024

1 - SYNTHÈSE ANNUELLE

Parcours	Distances en km	OBSERVATIONS					
		Lièvre	Lapin	Renard	Chevreuril	Sanglier	Blaireau
1	17,5	33	0	8	39	1	0
2	17,5	43	0	11	63	36	1
3	18,5	62	0	6	41	0	0
I.K.A. 10 KMS *		25,8		4,7	26,7	6,9	0,2

* *Indice Kilométrique d'Abondance (nombre d'individus observés pour 10 kms parcourus)*

2 - BILAN INTERANNUEL



Hiver 2021, en raison de l'épidémie de COVID 19, les comptages n'ont pas pu être réalisés.

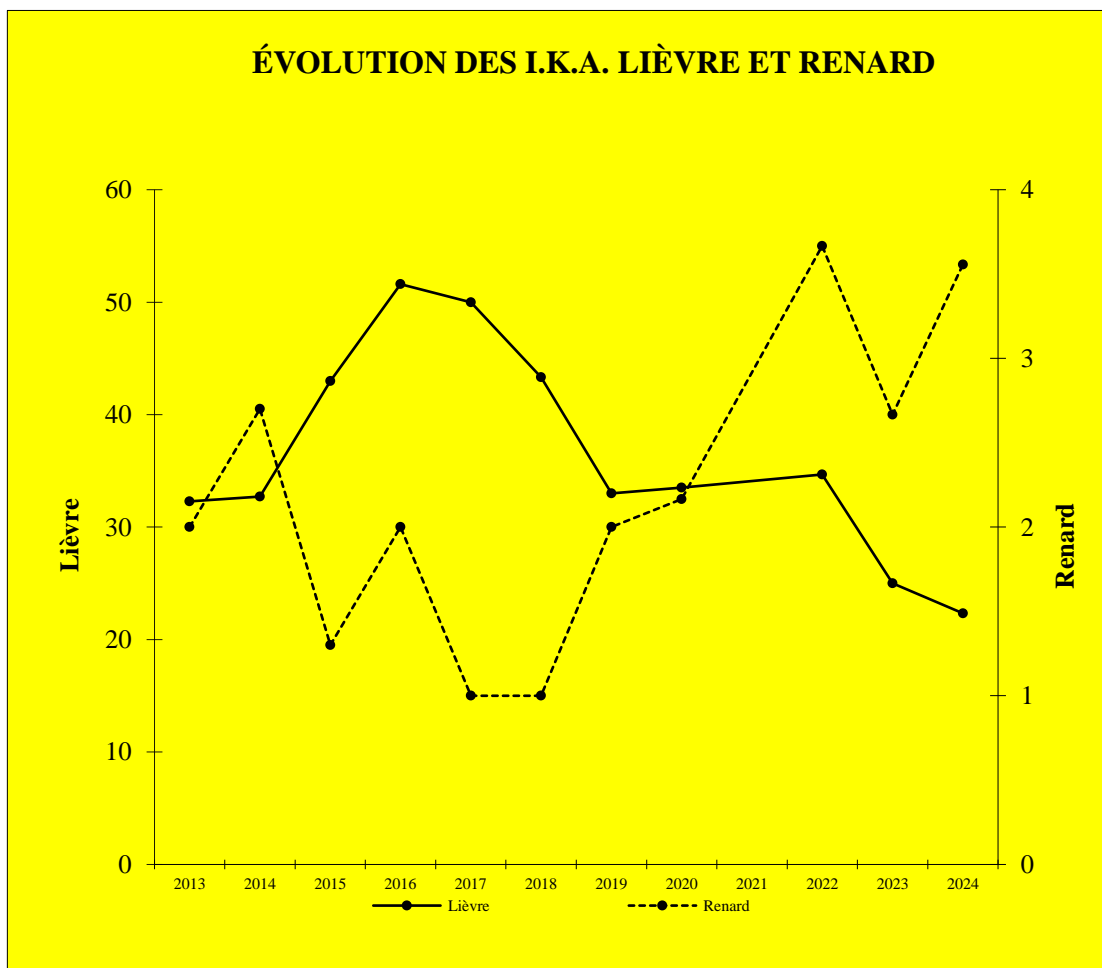
COMPTAGES NOCTURNES FREIGNE ANNÉE 2024

1 - SYNTHÈSE ANNUELLE

Parcours	Distances en km	OBSERVATIONS					
		Lièvre	Lapin	Renard	Chevreuril	Sanglier	Blaireau
1	30,0	57	3	8	24	14	0
2	30,0	67	1	9	28	6	0
3	30,0	77	4	15	39	18	0
I.K.A. 10 KMS *		22,3	0,9	3,6	10,1	4,2	

* *Indice Kilométrique d'Abondance (nombre d'individus observés pour 10 kms parcourus)*

2 - BILAN INTERANNUEL



Hiver 2021, en raison de l'épidémie de COVID 19, les comptages n'ont pas pu être réalisés.

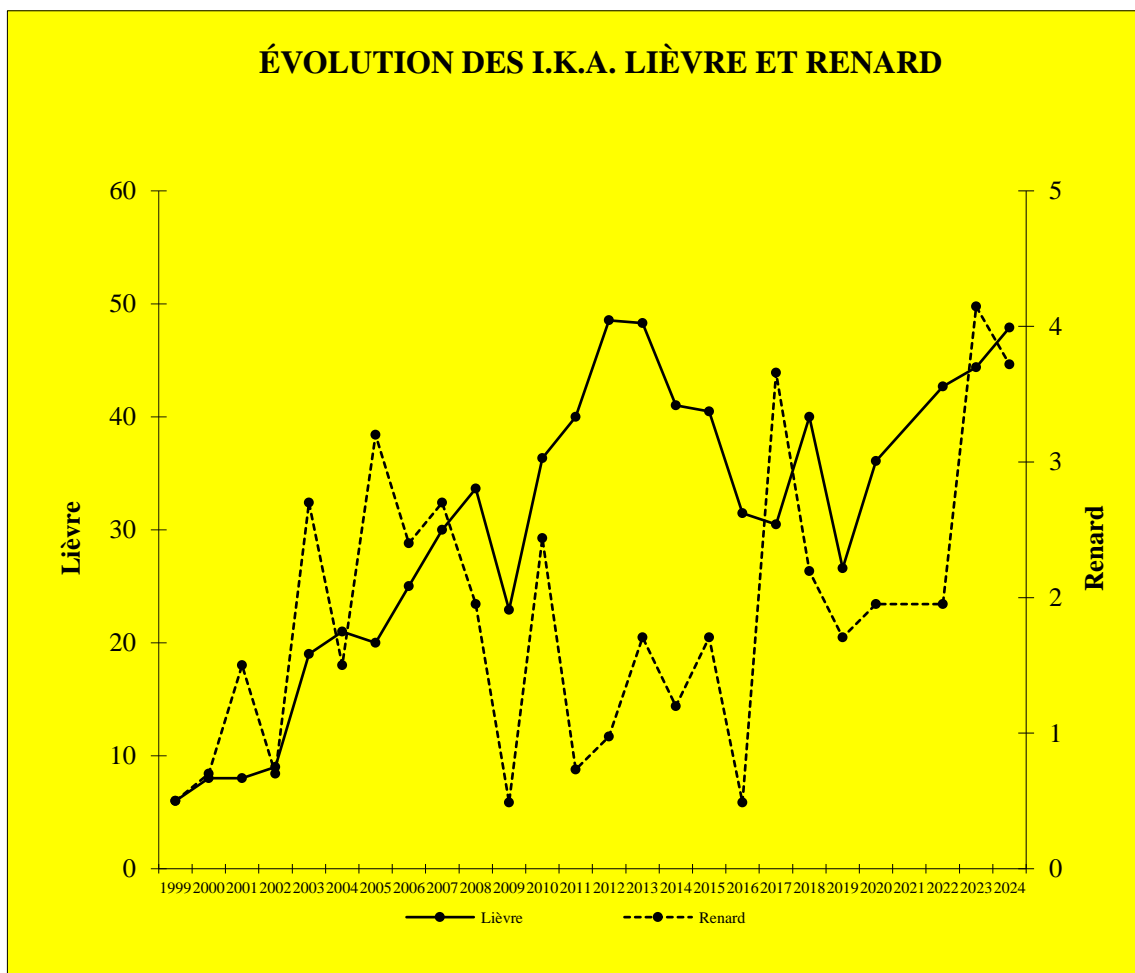
COMPTAGES NOCTURNES FRESNAY-EN-RETZ ANNÉE 2024

1 - SYNTHÈSE ANNUELLE

Parcours	Distances en km	OBSERVATIONS					
		Lièvre	Lapin	Renard	Chevreuil	Sanglier	Blaireau
1	14,0	73	2	2	15	2	0
2	13,0	48	5	10	10	0	0
3	16,0	85	0	4	23	2	0
I.K.A. 10 KMS *		47,9	1,6	3,7	11,2	0,9	0,0

* *Indice Kilométrique d'Abondance (nombre d'individus observés pour 10 kms parcourus)*

2 - BILAN INTERANNUEL



Hiver 2021, en raison de l'épidémie de COVID 19, les comptages n'ont pas pu être réalisés.

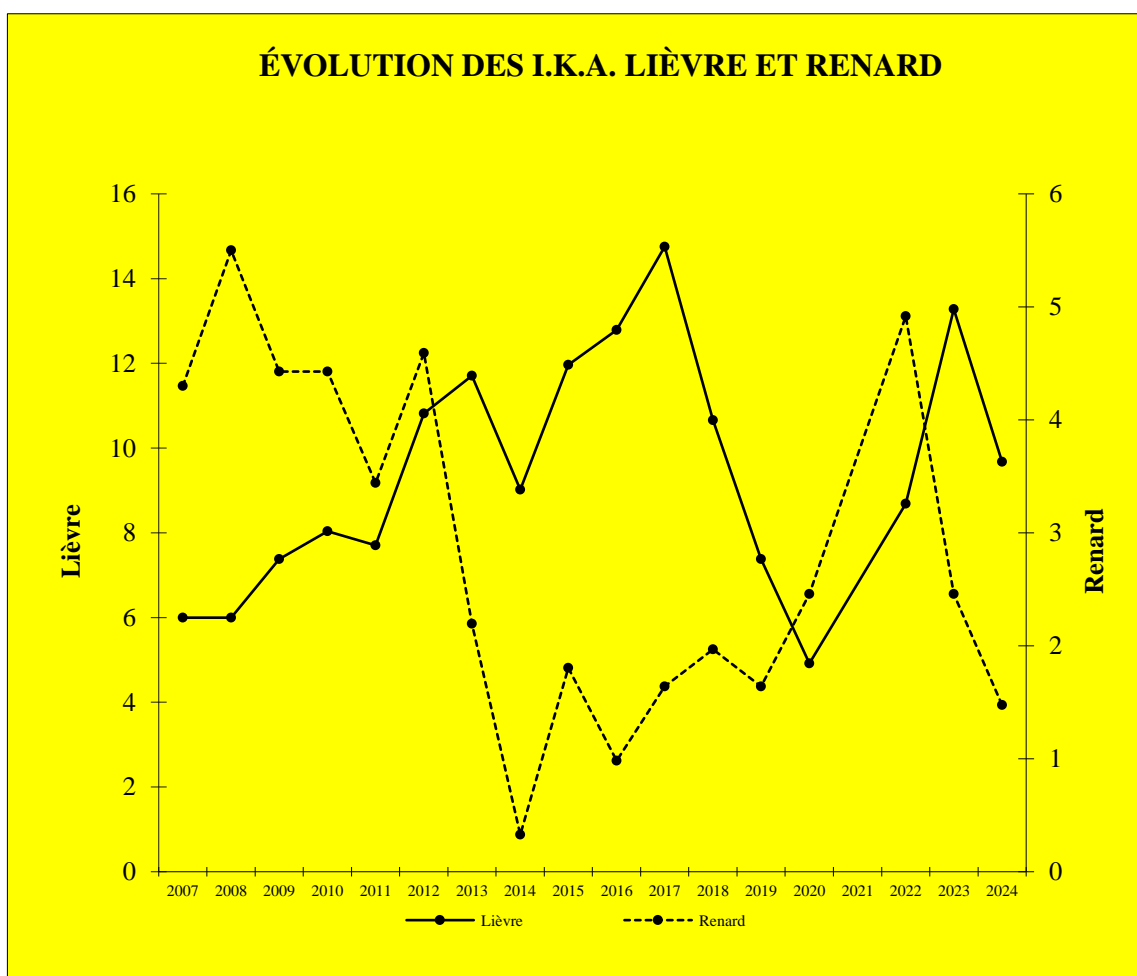
COMPTAGES NOCTURNES FROSSAY ANNÉE 2024

1 - SYNTHÈSE ANNUELLE

Parcours	Distances en km	OBSERVATIONS					
		Lièvre	Lapin	Renard	Chevreuril	Sanglier	Blaireau
1	21,0	26	0	4	11	7	3
2	20,0	8	0	2	2	0	1
3	20,0	25	4	3	7	9	0
I.K.A. 10 KMS *		9,7	0,7	1,5	3,3	2,6	0,7

* *Indice Kilométrique d'Abondance (nombre d'individus observés pour 10 kms parcourus)*

2 - BILAN INTERANNUEL



Hiver 2021, en raison de l'épidémie de COVID 19, les comptages n'ont pas pu être réalisés.

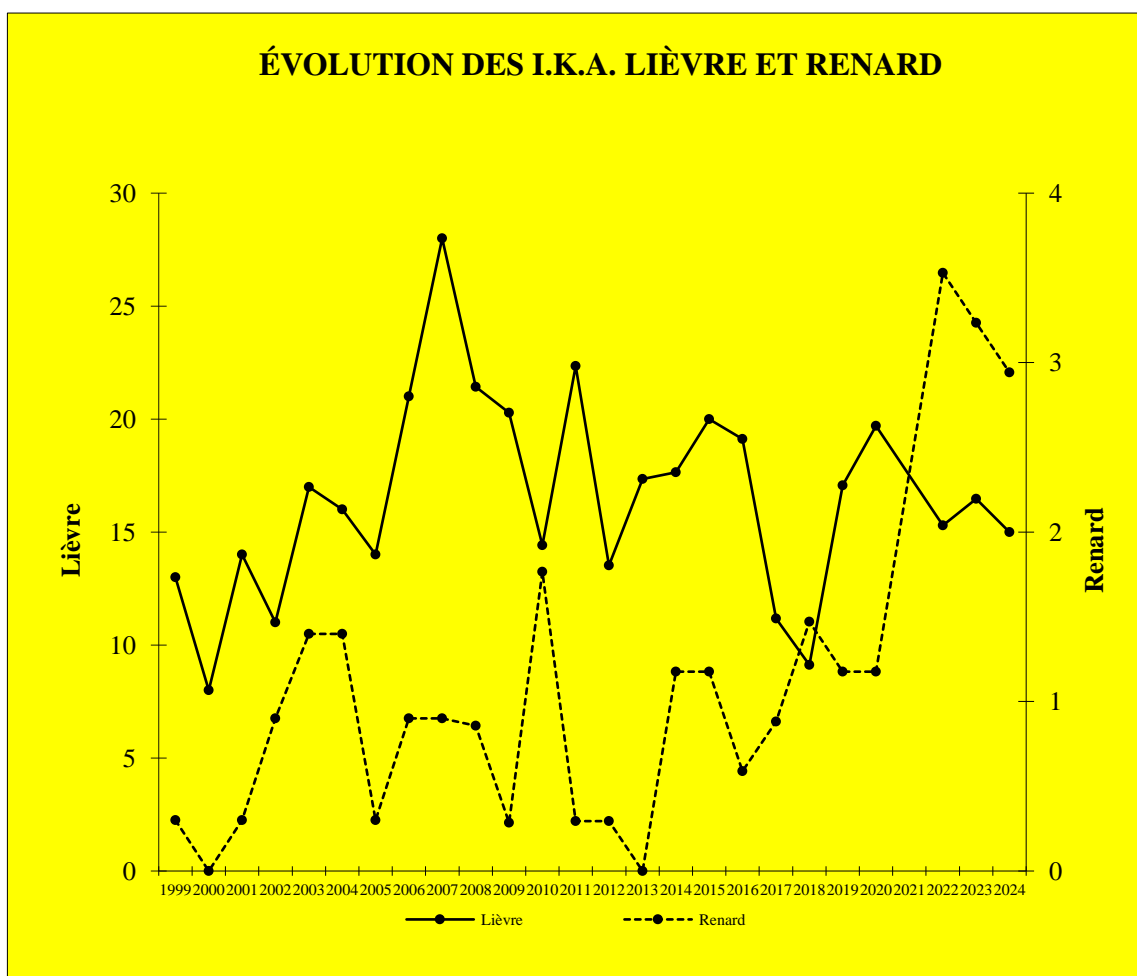
COMPTAGES NOCTURNES GENESTON ANNÉE 2024

1 - SYNTHÈSE ANNUELLE

Parcours	Distances en km	OBSERVATIONS					
		Lièvre	Lapin	Renard	Chevreuril	Sanglier	Blaireau
1	17,0	24	10	5	9	3	0
2	17,0	27	4	5	2	1	0
I.K.A. 10 KMS *		15,0	4,1	2,9	3,2	1,2	0,0

* *Indice Kilométrique d'Abondance (nombre d'individus observés pour 10 kms parcourus)*

2 - BILAN INTERANNUEL



Hiver 2021, en raison de l'épidémie de COVID 19, les comptages n'ont pas pu être réalisés.

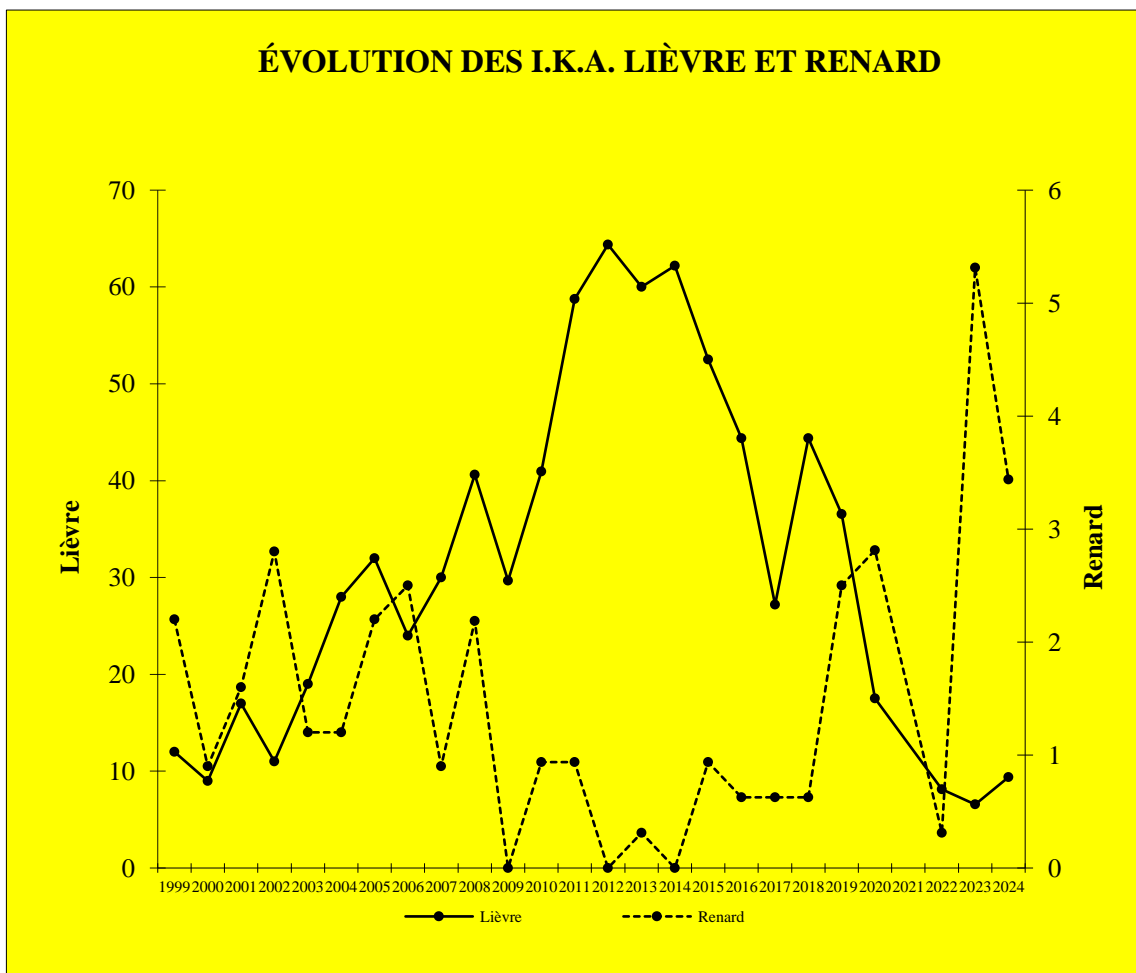
COMPTAGES NOCTURNES GETIGNE ANNÉE 2024

1 - SYNTHÈSE ANNUELLE

Parcours	Distances en km	OBSERVATIONS					
		Lièvre	Lapin	Renard	Chevreuril	Sanglier	Blaireau
1	16,0	15	19	6	9	0	0
2	16,0	15	12	5	6	0	0
I.K.A. 10 KMS *		9,4	9,7	3,4	4,7	0,0	0,0

* *Indice Kilométrique d'Abondance (nombre d'individus observés pour 10 kms parcourus)*

2 - BILAN INTERANNUEL



Hiver 2021, en raison de l'épidémie de COVID 19, les comptages n'ont pas pu être réalisés.

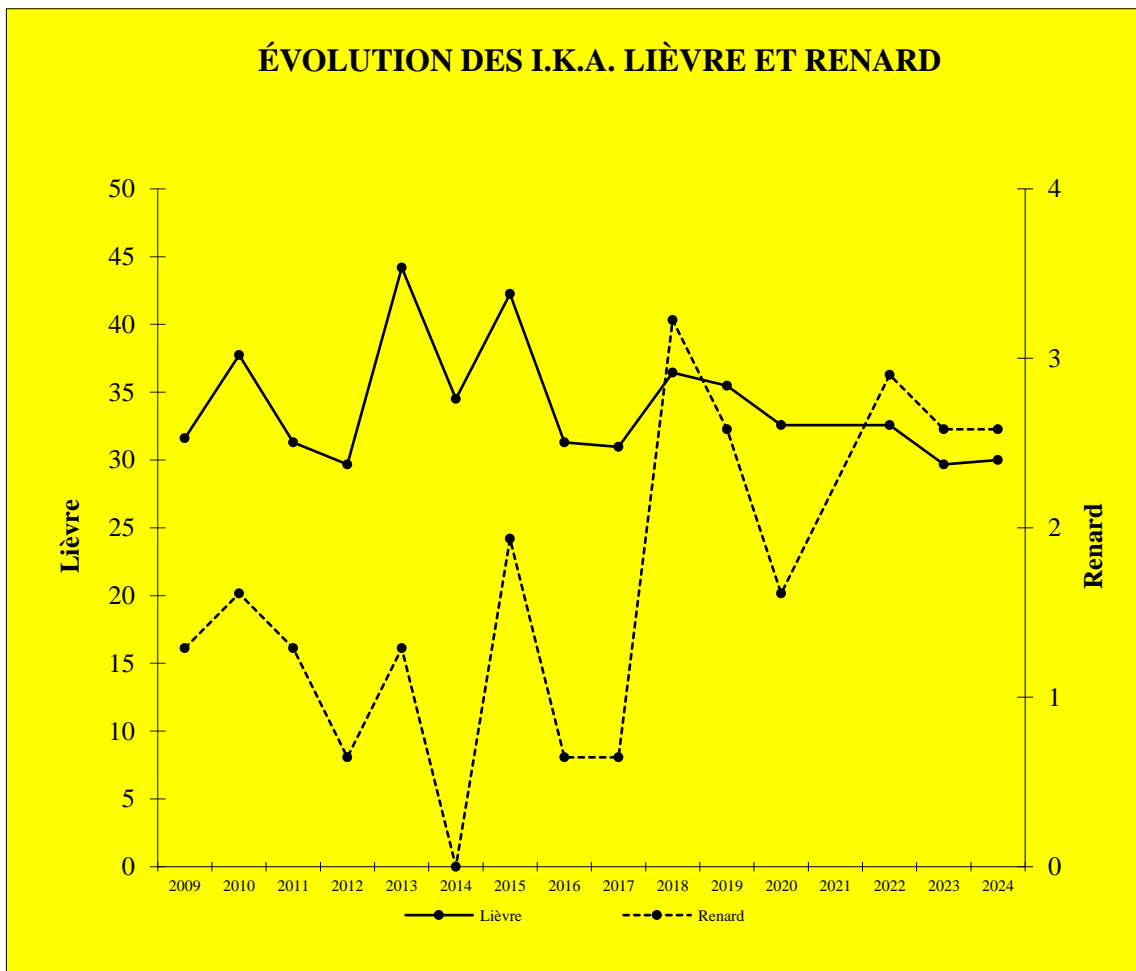
COMPTAGES NOCTURNES GORGES ANNÉE 2024

1 - SYNTHÈSE ANNUELLE

Parcours	Distances en km	OBSERVATIONS					
		Lièvre	Lapin	Renard	Chevreuril	Sanglier	Blaireau
1	11,0	32	0	4	19	0	0
2	9,0	33	0	2	16	0	0
3	11,0	28	0	2	18	0	0
I.K.A. 10 KMS *		30,0		2,6	17,1	0,0	0,0

* *Indice Kilométrique d'Abondance (nombre d'individus observés pour 10 kms parcourus)*

2 - BILAN INTERANNUEL



Hiver 2021, en raison de l'épidémie de COVID 19, les comptages n'ont pas pu être réalisés.

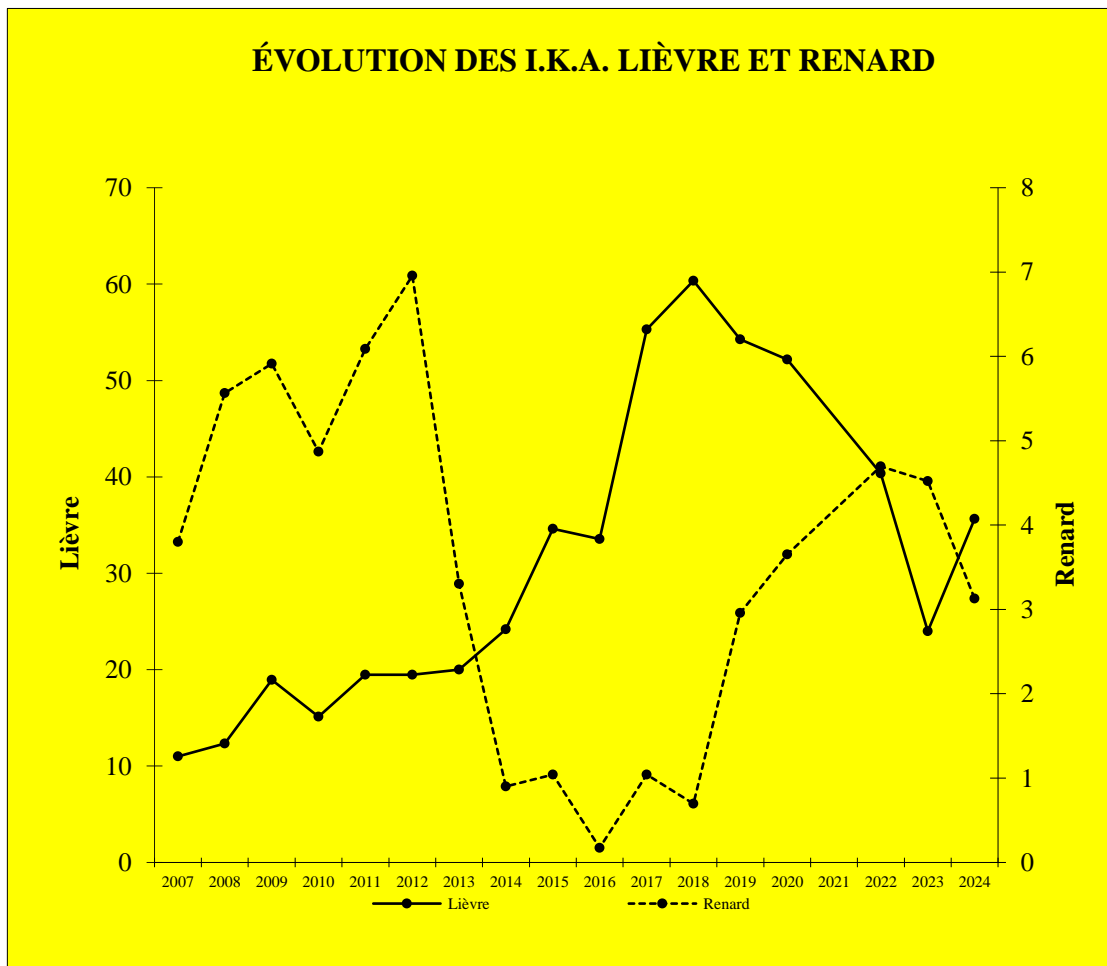
COMPTAGES NOCTURNES GRAND-AUVERNE ANNÉE 2024

1 - SYNTHÈSE ANNUELLE

Parcours	Distances en km	OBSERVATIONS					
		Lièvre	Lapin	Renard	Chevreuril	Sanglier	Blaireau
1	18,0	56	0	5	45	8	0
2	20,0	71	0	6	81	0	0
3	19,5	78	0	7	71	1	0
I.K.A. 10 KMS *		35,7		3,1	34,3	1,6	0,0

* *Indice Kilométrique d'Abondance (nombre d'individus observés pour 10 kms parcourus)*

2 - BILAN INTERANNUEL



Hiver 2021, en raison de l'épidémie de COVID 19, les comptages n'ont pas pu être réalisés.

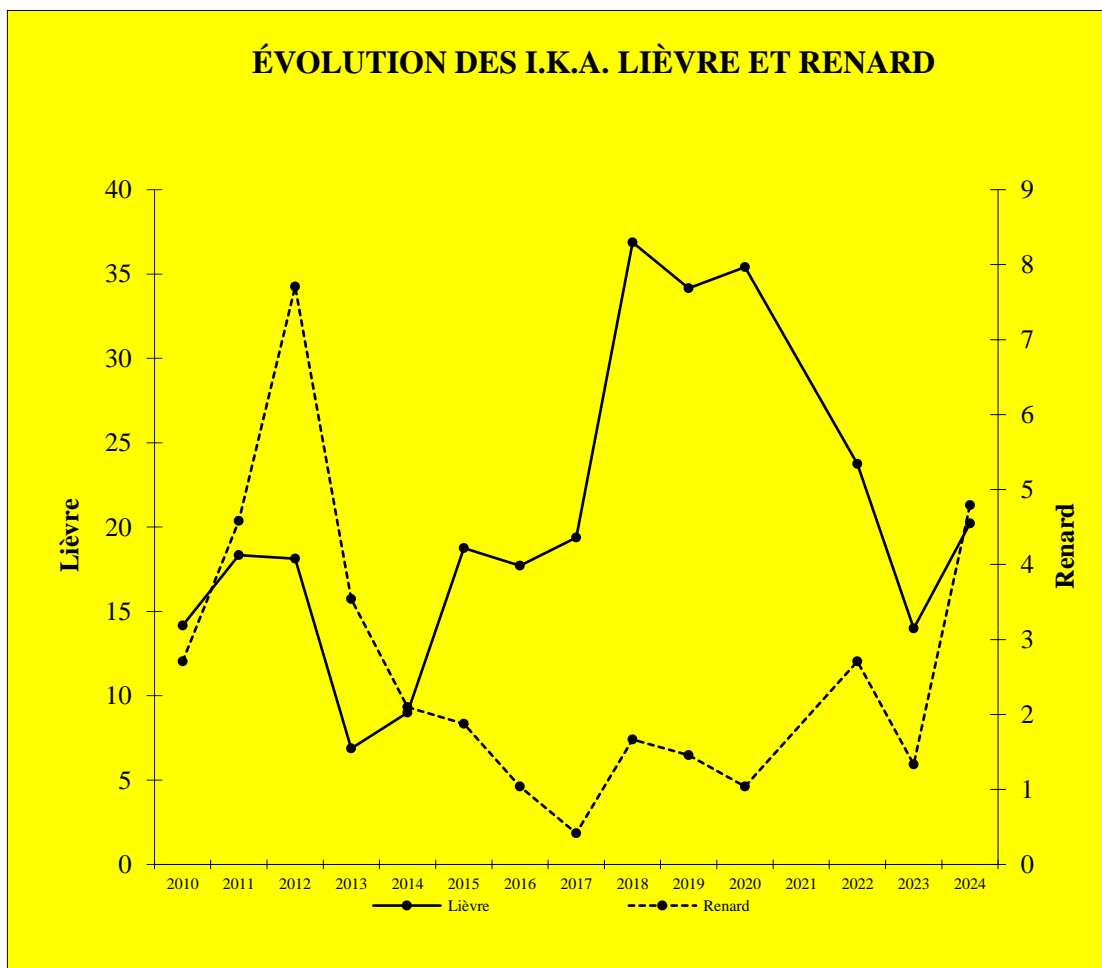
COMPTAGES NOCTURNES GRANDCHAMP-DES-FONTAINES ANNÉE 2024

1 - SYNTHÈSE ANNUELLE

Parcours	Distances en km	OBSERVATIONS					
		Lièvre	Lapin	Renard	Chevreuril	Sanglier	Blaireau
1	16,0	26	0	6	81	4	3
2	16,0	35	0	6	96	0	0
3	16,0	36	0	11	91	0	2
I.K.A. 10 KMS *		20,2		4,8	55,8	0,8	1,0

* *Indice Kilométrique d'Abondance (nombre d'individus observés pour 10 kms parcourus)*

2 - BILAN INTERANNUEL



Hiver 2021, en raison de l'épidémie de COVID 19, les comptages n'ont pas pu être réalisés.

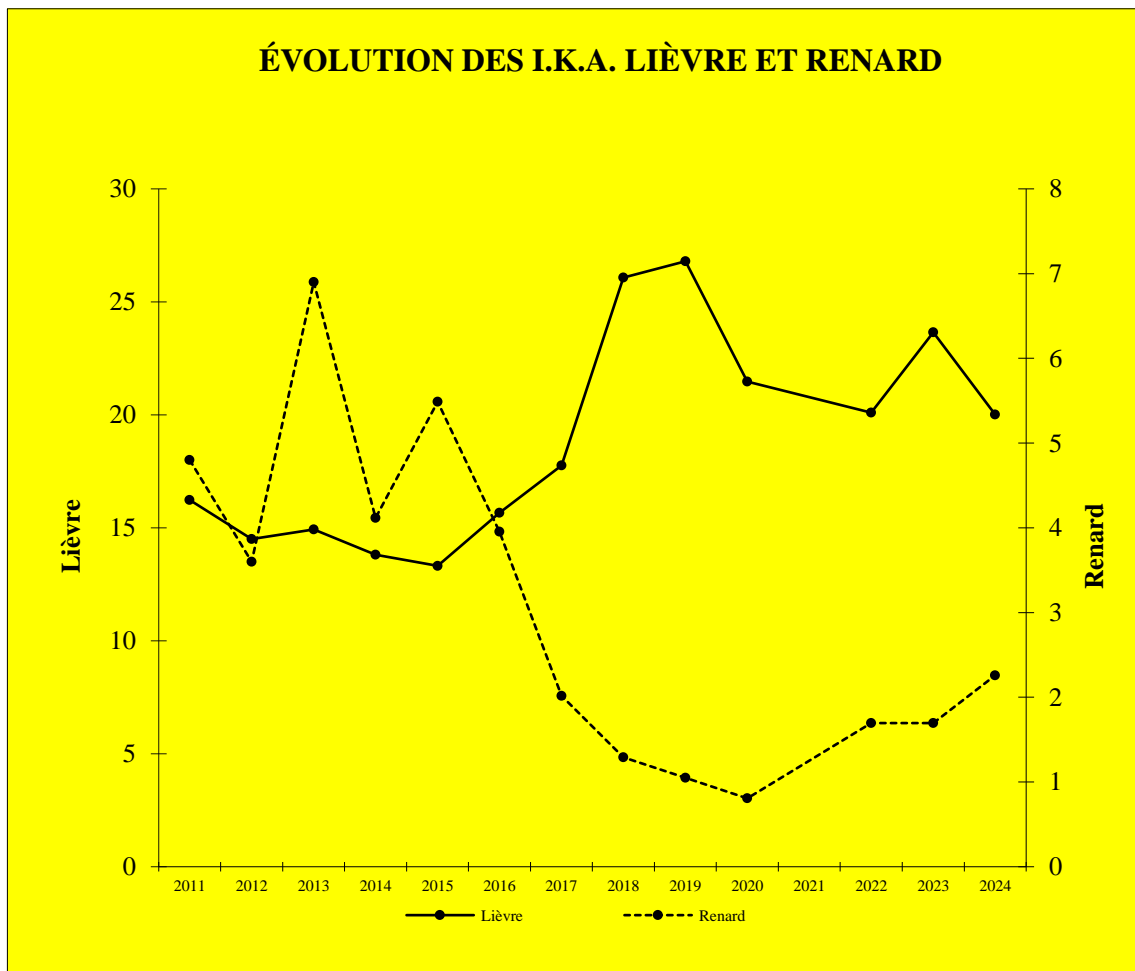
COMPTAGES NOCTURNES GUEMENE-PENFAO ANNÉE 2024

1 - SYNTHÈSE ANNUELLE

Parcours	Distances en km	OBSERVATIONS					
		Lièvre	Lapin	Renard	Chevreuil	Sanglier	Blaireau
1	42,4	73	0	8	30	1	0
2	42,2	90	5	9	36	0	2
3	39,3	85	0	11	34	3	0
I.K.A. 10 KMS *		20,0	0,4	2,3	8,1	0,3	0,2

* *Indice Kilométrique d'Abondance (nombre d'individus observés pour 10 kms parcourus)*

2 - BILAN INTERANNUEL



Hiver 2021, en raison de l'épidémie de COVID 19, les comptages n'ont pas pu être réalisés.

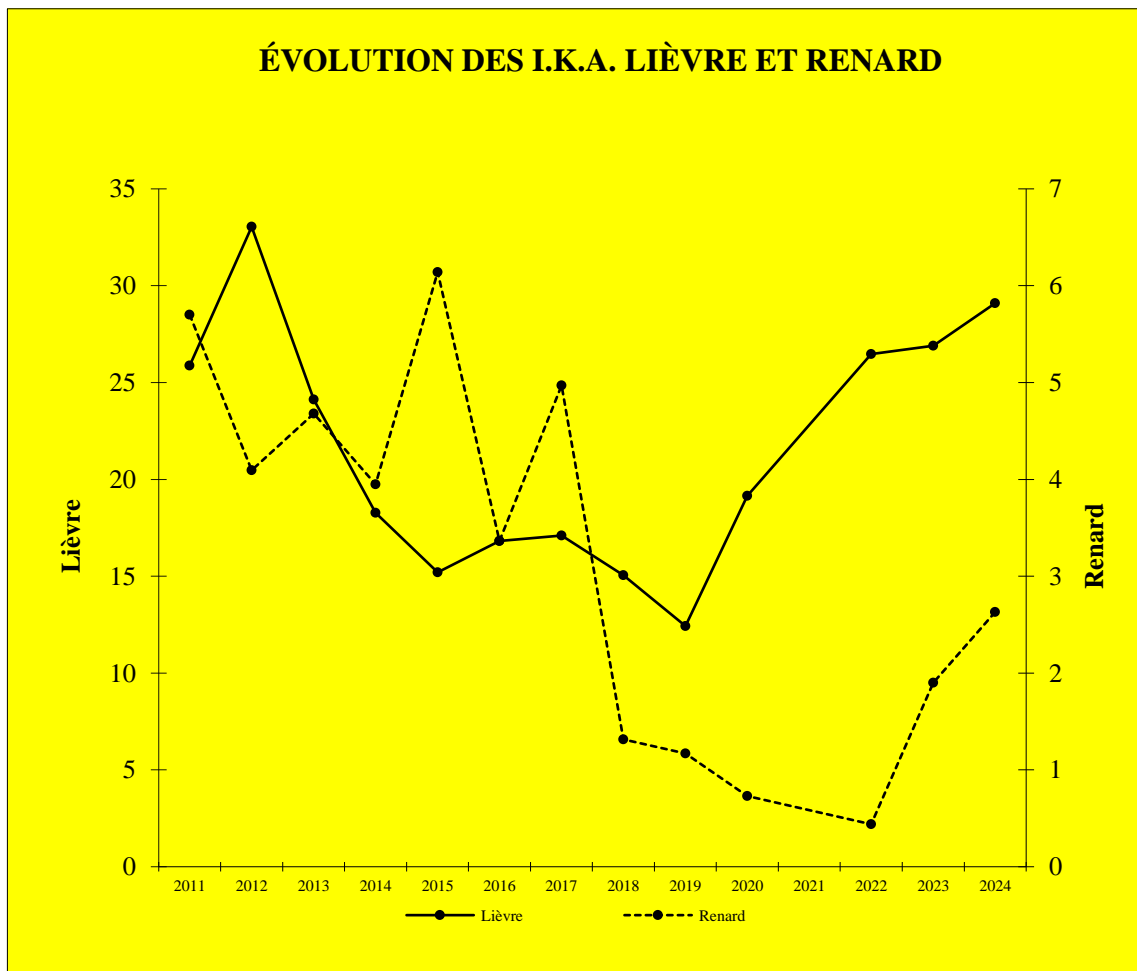
COMPTAGES NOCTURNES GUENROUET ANNÉE 2024

1 - SYNTHÈSE ANNUELLE

Parcours	Distances en km	OBSERVATIONS					
		Lièvre	Lapin	Renard	Chevreuil	Sanglier	Blaireau
1	21,7	45	0	5	61	0	2
2	22,5	84	0	7	108	19	0
3	24,2	70	7	6	41	0	1
I.K.A. 10 KMS *		29,1	1,0	2,6	30,7	2,8	0,4

* *Indice Kilométrique d'Abondance (nombre d'individus observés pour 10 kms parcourus)*

2 - BILAN INTERANNUEL



Hiver 2021, en raison de l'épidémie de COVID 19, les comptages n'ont pas pu être réalisés.

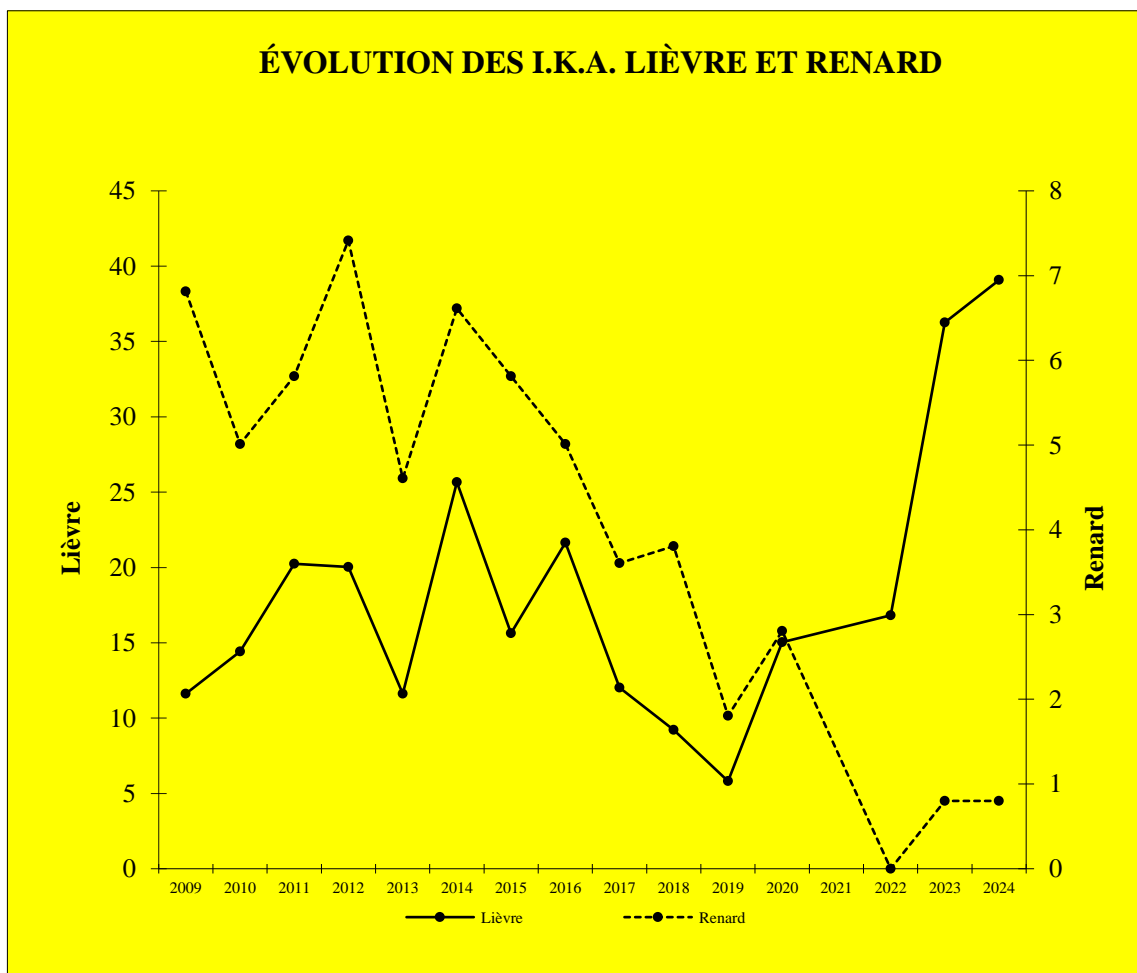
COMPTAGES NOCTURNES GUERANDE ANNÉE 2024

1 - SYNTHÈSE ANNUELLE

Parcours	Distances en km	OBSERVATIONS					
		Lièvre	Lapin	Renard	Chevreuil	Sanglier	Blaireau
1	17,2	67	13	2	50	8	2
2	15,5	62	13	2	25	3	2
3	17,2	66	10	0	43	1	0
I.K.A. 10 KMS *		39,1	7,2	0,8	23,6	2,4	0,8

* *Indice Kilométrique d'Abondance (nombre d'individus observés pour 10 kms parcourus)*

2 - BILAN INTERANNUEL



Hiver 2021, en raison de l'épidémie de COVID 19, les comptages n'ont pas pu être réalisés.

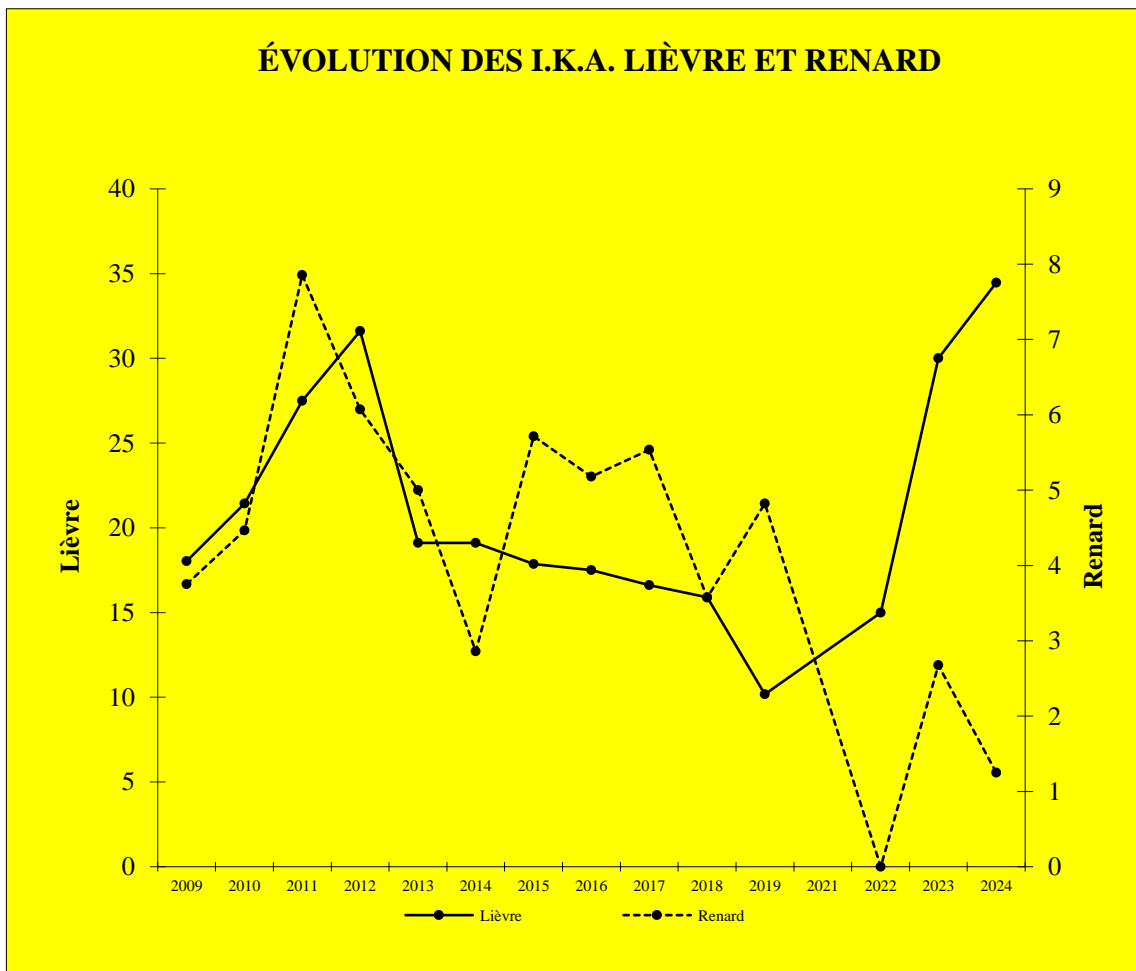
COMPTAGES NOCTURNES HERBIGNAC ANNÉE 2024

1 - SYNTHÈSE ANNUELLE

Parcours	Distances en km	OBSERVATIONS					
		Lièvre	Lapin	Renard	Chevreuril	Sanglier	Blaireau
1	19,0	56	0	4	22	0	2
2	17,0	60	15	2	35	13	0
3	20,0	77	5	1	45	25	2
I.K.A. 10 KMS *		34,5	3,6	1,3	18,2	6,8	0,7

* *Indice Kilométrique d'Abondance (nombre d'individus observés pour 10 kms parcourus)*

2 - BILAN INTERANNUEL



Hiver 2021, en raison de l'épidémie de COVID 19, les comptages n'ont pas pu être réalisés.

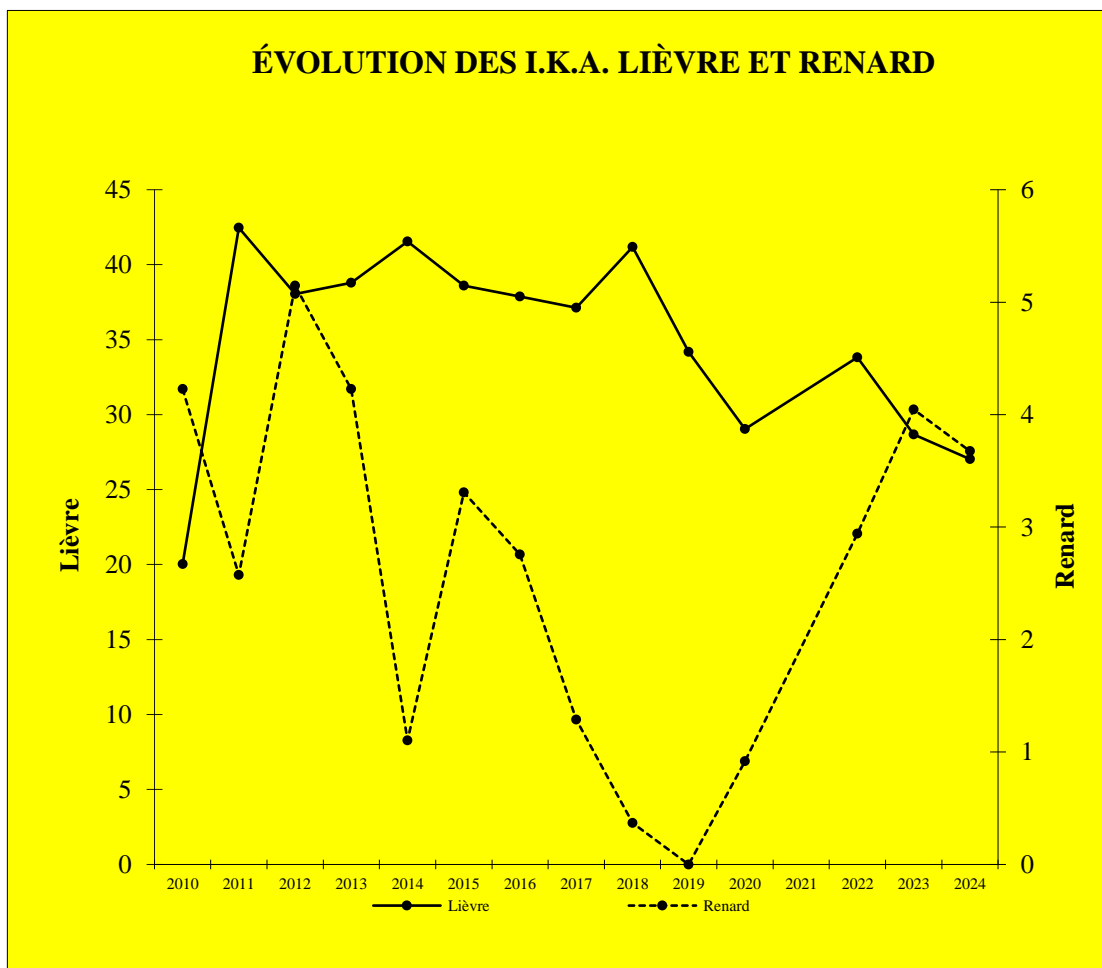
COMPTAGES NOCTURNES HERIC ANNÉE 2024

1 - SYNTHÈSE ANNUELLE

Parcours	Distances en km	OBSERVATIONS					
		Lièvre	Lapin	Renard	Chevreuril	Sanglier	Blaireau
1	17,4	57	19	6	36	0	0
2	19,7	51	10	6	57	0	0
3	17,3	39	0	8	42	0	0
I.K.A. 10 KMS *		27,0	5,3	3,7	24,8	0,0	0,0

* *Indice Kilométrique d'Abondance (nombre d'individus observés pour 10 kms parcourus)*

2 - BILAN INTERANNUEL



Hiver 2021, en raison de l'épidémie de COVID 19, les comptages n'ont pas pu être réalisés.

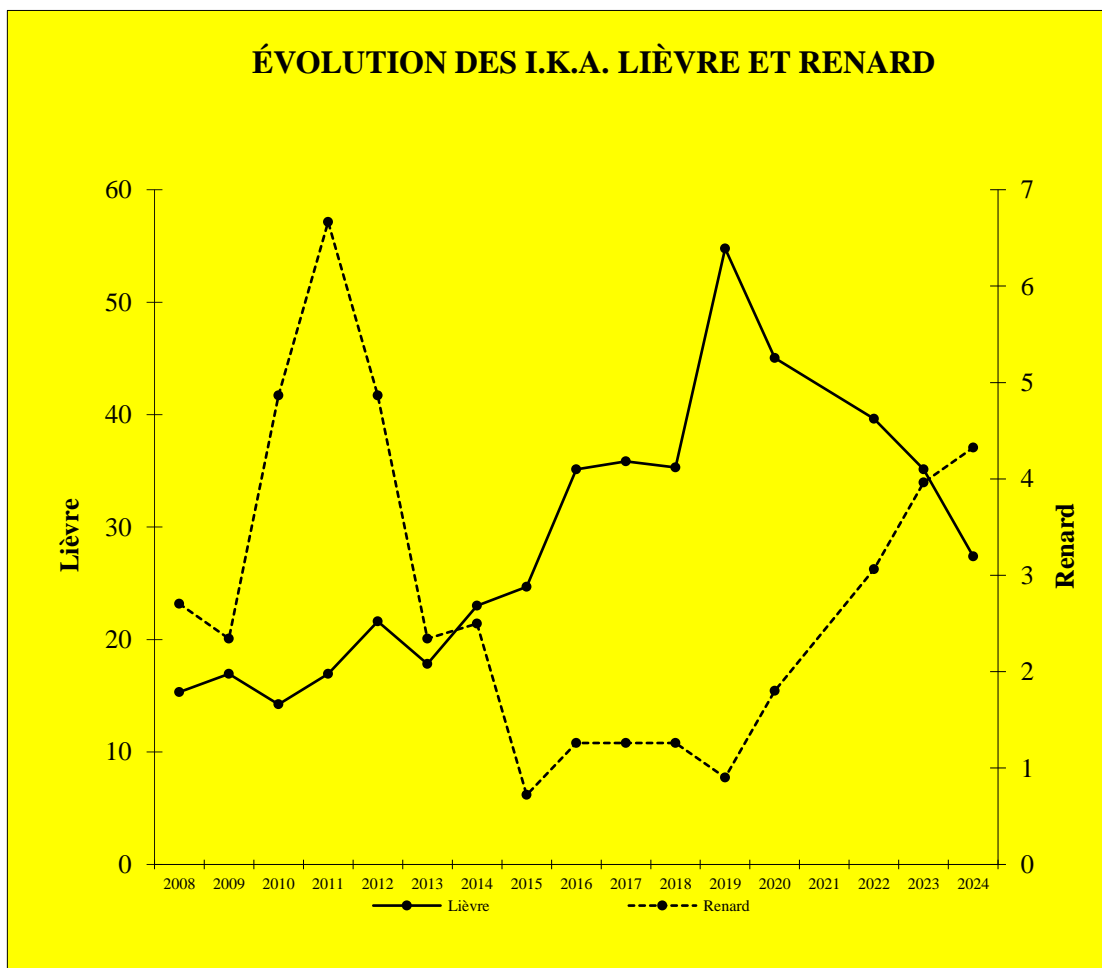
COMPTAGES NOCTURNES ISSE ANNÉE 2024

1 - SYNTHÈSE ANNUELLE

Parcours	Distances en km	OBSERVATIONS					
		Lièvre	Lapin	Renard	Chevreuril	Sanglier	Blaireau
1	17,5	70	0	3	17	0	1
2	18,0	25	0	11	10	0	0
3	20,0	57	0	10	37	0	2
I.K.A. 10 KMS *		27,4		4,3	11,5	0,0	0,5

* *Indice Kilométrique d'Abondance (nombre d'individus observés pour 10 kms parcourus)*

2 - BILAN INTERANNUEL



Hiver 2021, en raison de l'épidémie de COVID 19, les comptages n'ont pas pu être réalisés.

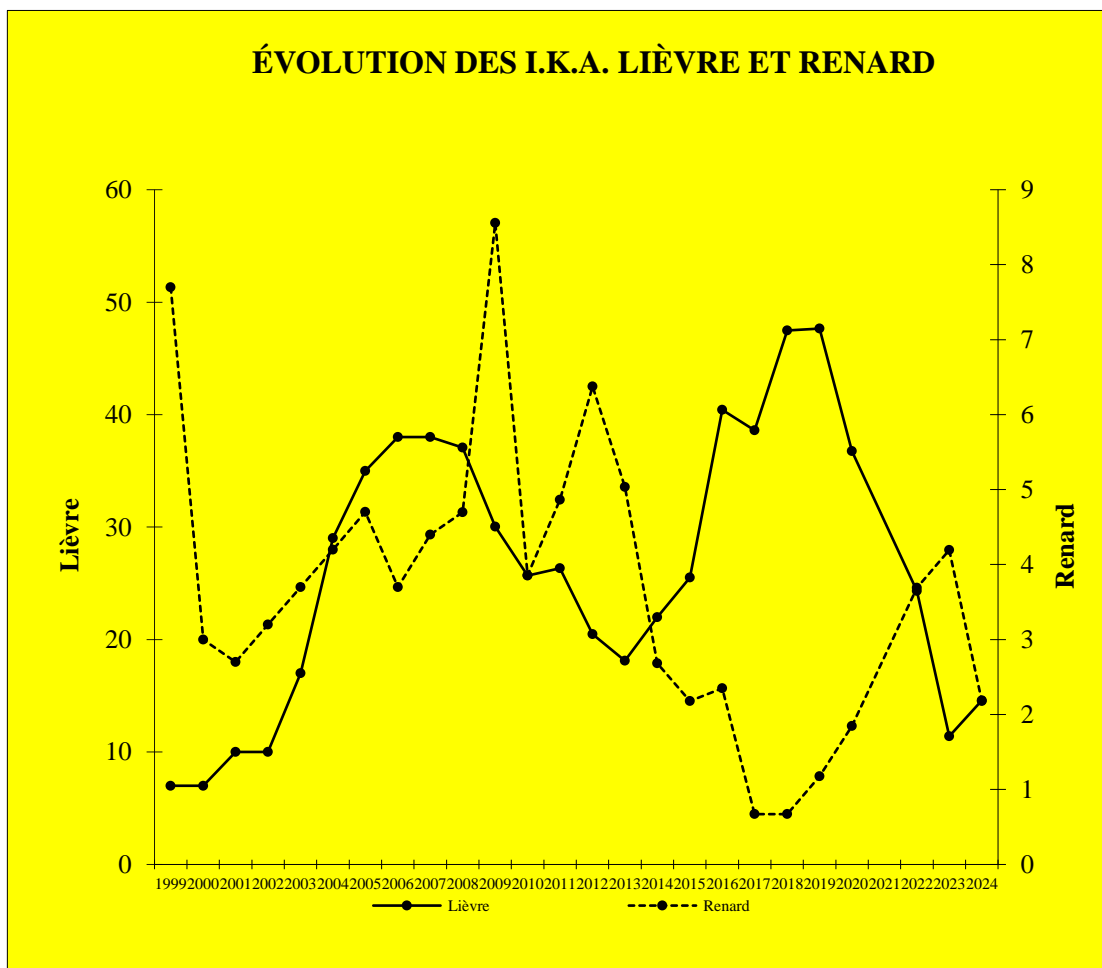
COMPTAGES NOCTURNES JANS ANNÉE 2024

1 - SYNTHÈSE ANNUELLE

Parcours	Distances en km	OBSERVATIONS					
		Lièvre	Lapin	Renard	Chevreuril	Sanglier	Blaireau
1	19,0	20	0	5	55	0	0
2	21,6	29	7	3	71	0	0
3	19,0	38	2	5	31	5	0
I.K.A. 10 KMS *		14,6	1,5	2,2	26,3	0,8	0,0

* *Indice Kilométrique d'Abondance (nombre d'individus observés pour 10 kms parcourus)*

2 - BILAN INTERANNUEL



Hiver 2021, en raison de l'épidémie de COVID 19, les comptages n'ont pas pu être réalisés.

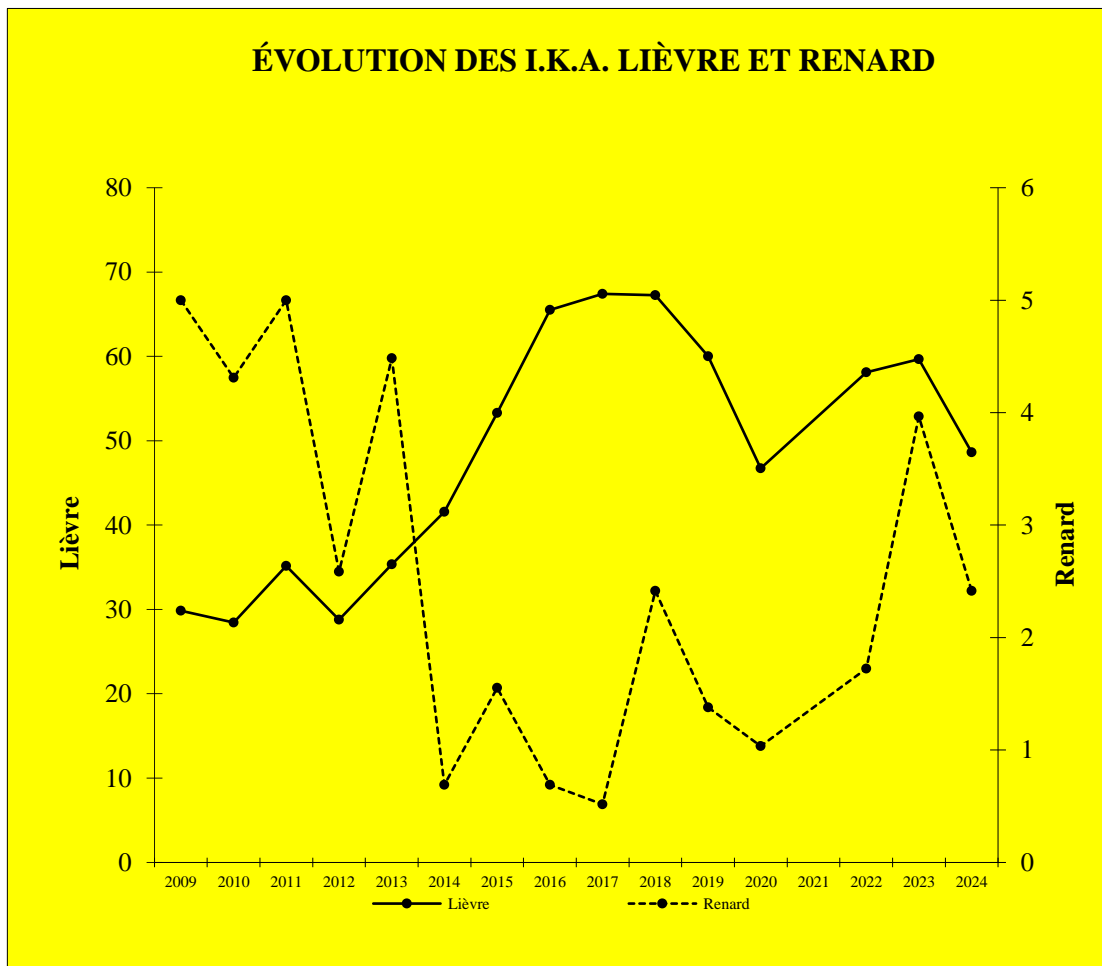
COMPTAGES NOCTURNES JOUE-SUR-ERDRE ANNÉE 2024

1 - SYNTHÈSE ANNUELLE

Parcours	Distances en km	OBSERVATIONS					
		Lièvre	Lapin	Renard	Chevreuril	Sanglier	Blaireau
1	18,9	90	5	6	20	0	0
2	18,1	82	5	3	24	0	0
3	21,0	110	3	5	15	0	0
I.K.A. 10 KMS *		48,6	2,2	2,4	10,2	0,0	0,0

* *Indice Kilométrique d'Abondance (nombre d'individus observés pour 10 kms parcourus)*

2 - BILAN INTERANNUEL



Hiver 2021, en raison de l'épidémie de COVID 19, les comptages n'ont pas pu être réalisés.

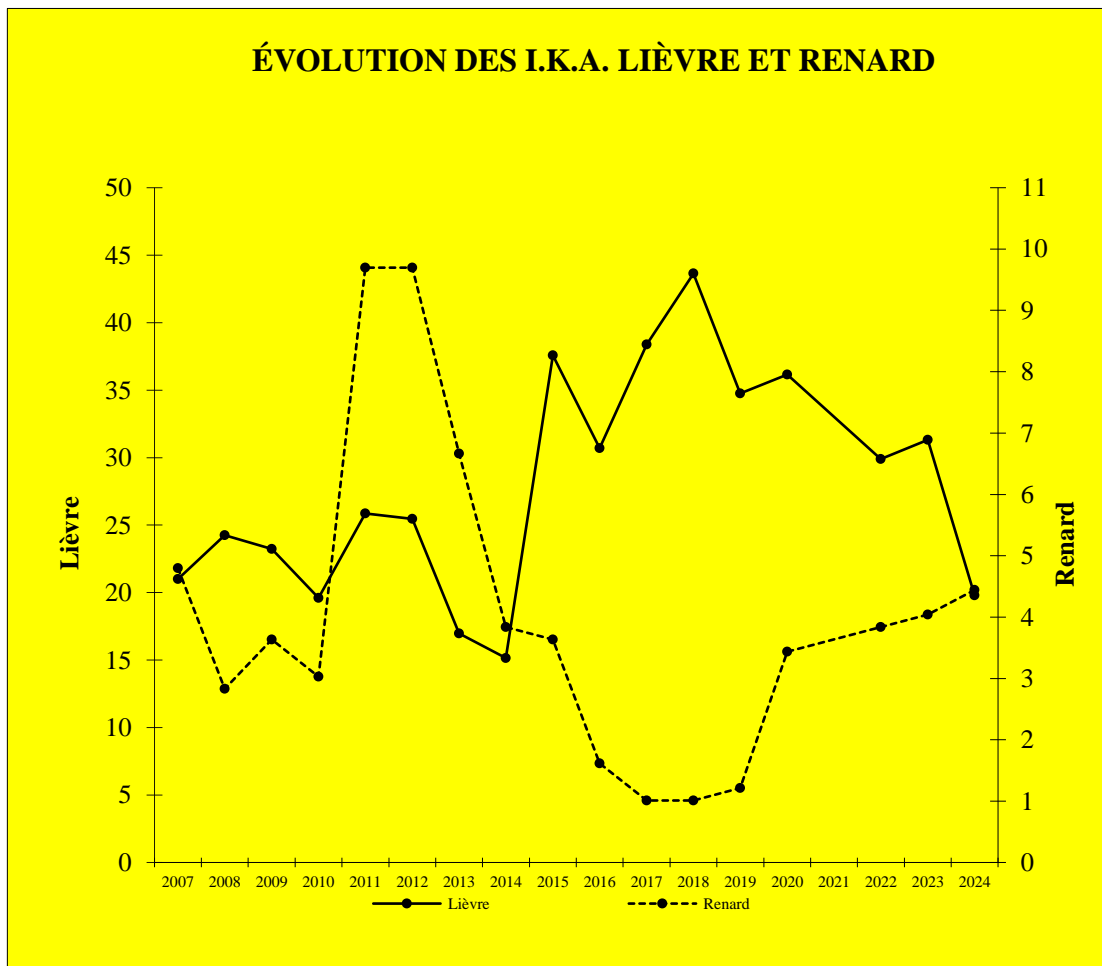
COMPTAGES NOCTURNES JUGNE-LES-MOUTIERS ANNÉE 2024

1 - SYNTHÈSE ANNUELLE

Parcours	Distances en km	OBSERVATIONS					
		Lièvre	Lapin	Renard	Chevreuil	Sanglier	Blaireau
1	16,5	24	6	5	85	0	0
2	16,5	44	1	9	88	0	2
3	16,5	30	7	8	80	0	1
I.K.A. 10 KMS *		19,8	2,8	4,4	51,1	0,0	0,6

* *Indice Kilométrique d'Abondance (nombre d'individus observés pour 10 kms parcourus)*

2 - BILAN INTERANNUEL



Hiver 2021, en raison de l'épidémie de COVID 19, les comptages n'ont pas pu être réalisés.

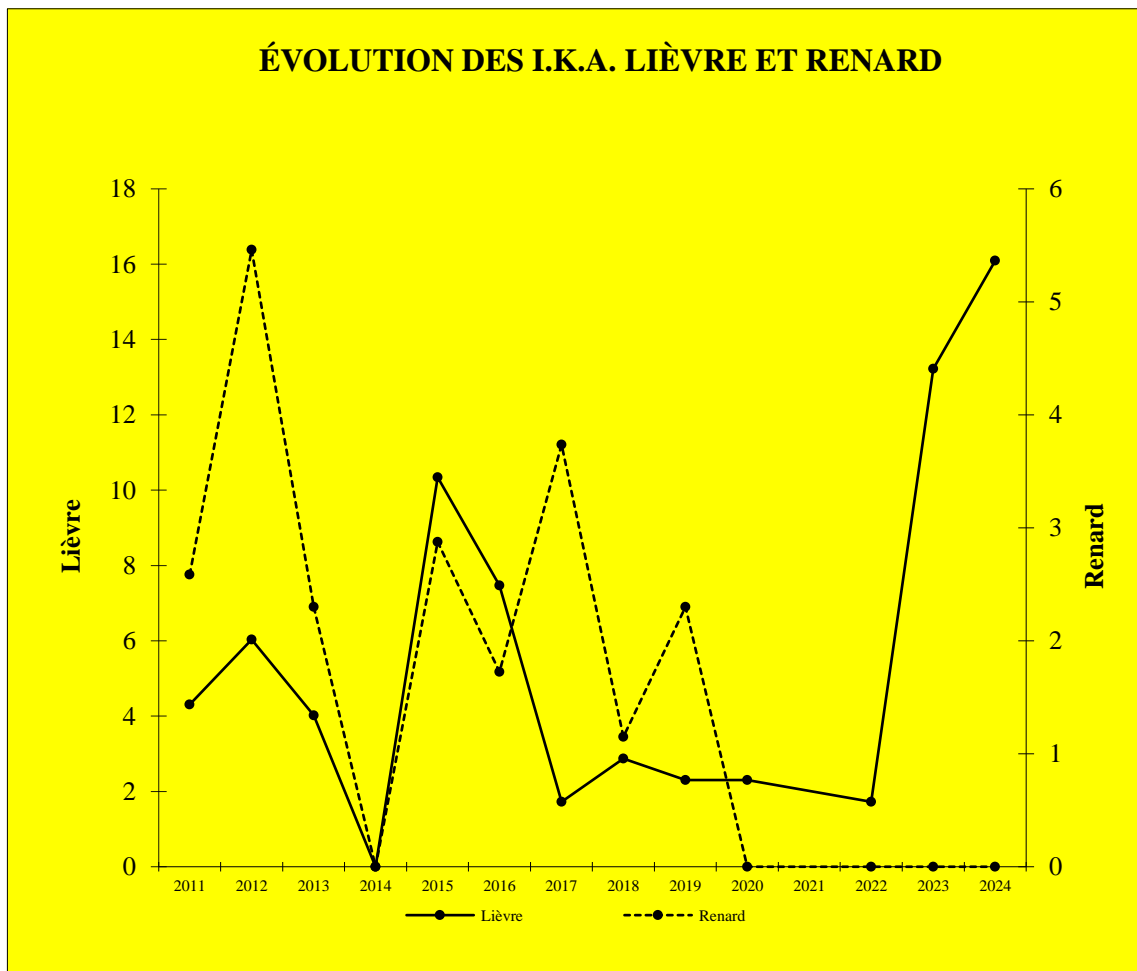
COMPTAGES NOCTURNES LA BAULE-ESCOUBLAC ANNÉE 2024

1 - SYNTHÈSE ANNUELLE

Parcours	Distances en km	OBSERVATIONS					
		Lièvre	Lapin	Renard	Chevreuil	Sanglier	Blaireau
1	11,6	21	13	0	24	0	0
2	11,6	20	7	0	10	0	1
3	11,6	15	12	0	11	3	0
I.K.A. 10 KMS *		16,1	9,2		12,9	0,9	0,3

* *Indice Kilométrique d'Abondance (nombre d'individus observés pour 10 kms parcourus)*

2 - BILAN INTERANNUEL



Hiver 2021, en raison de l'épidémie de COVID 19, les comptages n'ont pas pu être réalisés.

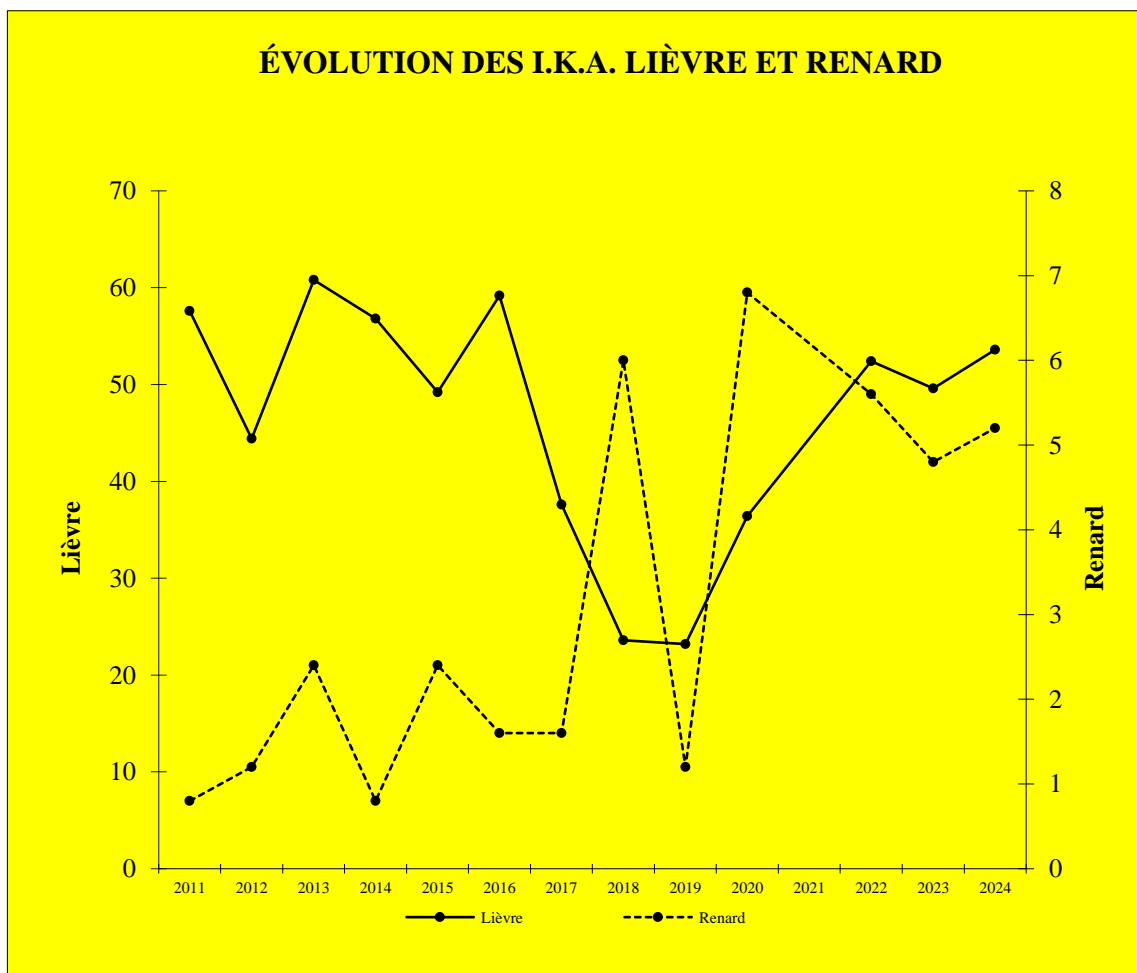
COMPTAGES NOCTURNES LA BOISSIERE-DU-DORE ANNÉE 2024

1 - SYNTHÈSE ANNUELLE

Parcours	Distances en km	OBSERVATIONS					
		Lièvre	Lapin	Renard	Chevreuril	Sanglier	Blaireau
1	9,0	40	8	5	3	0	0
2	7,0	42	10	5	5	0	0
3	9,0	52	11	3	3	0	0
I.K.A. 10 KMS *		53,6	11,6	5,2	4,4	0,0	0,0

* *Indice Kilométrique d'Abondance (nombre d'individus observés pour 10 kms parcourus)*

2 - BILAN INTERANNUEL



Hiver 2021, en raison de l'épidémie de COVID 19, les comptages n'ont pas pu être réalisés.

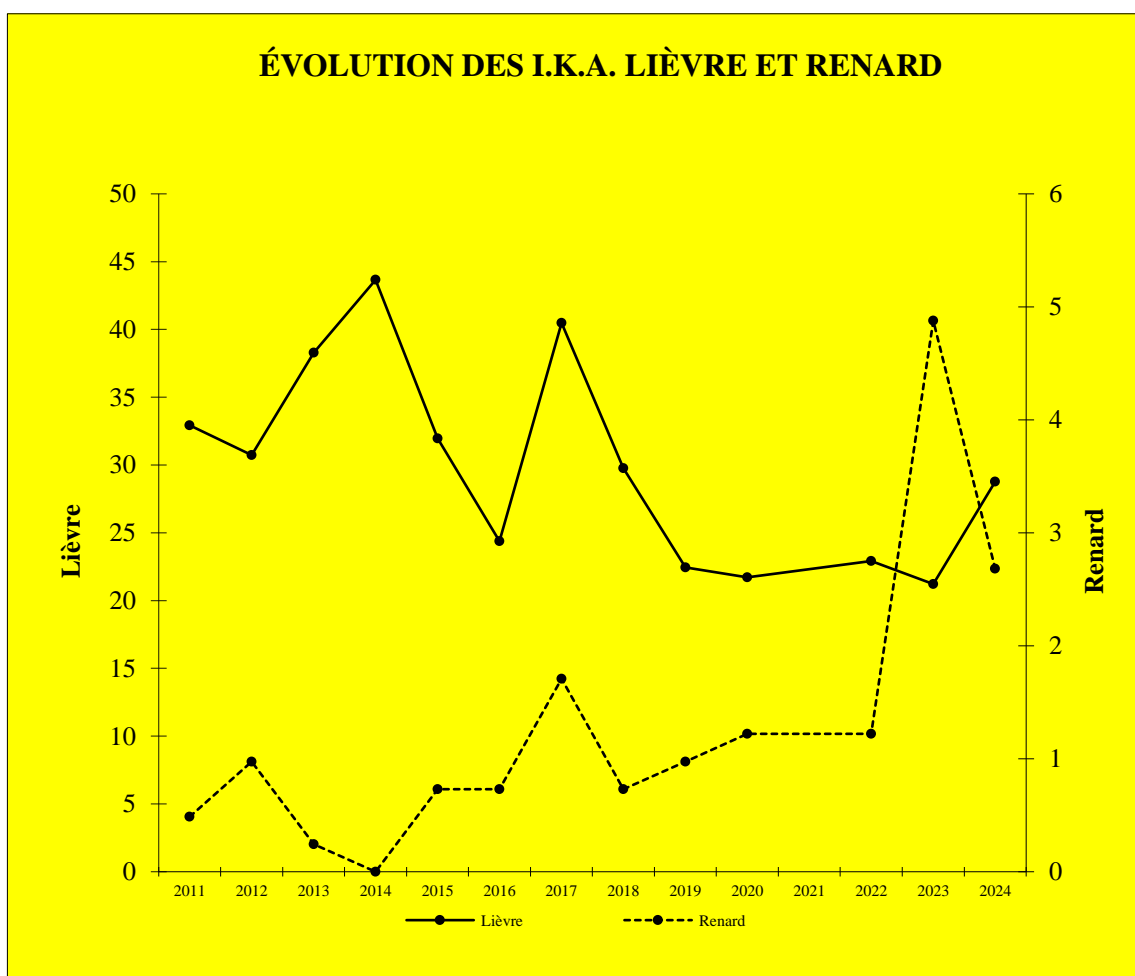
COMPTAGES NOCTURNES LA CHAPELLE HEULIN-LE PALLET ANNÉE 2024

1 - SYNTHÈSE ANNUELLE

Parcours	Distances en km	OBSERVATIONS					
		Lièvre	Lapin	Renard	Chevreuril	Sanglier	Blaireau
1	14,0	27	0	2	7	0	0
2	11,0	41	0	3	19	0	0
3	16,0	50	0	6	14	0	0
I.K.A. 10 KMS *		28,8		2,7	9,8	0,0	0,0

* *Indice Kilométrique d'Abondance (nombre d'individus observés pour 10 kms parcourus)*

2 - BILAN INTERANNUEL



Hiver 2021, en raison de l'épidémie de COVID 19, les comptages n'ont pas pu être réalisés.

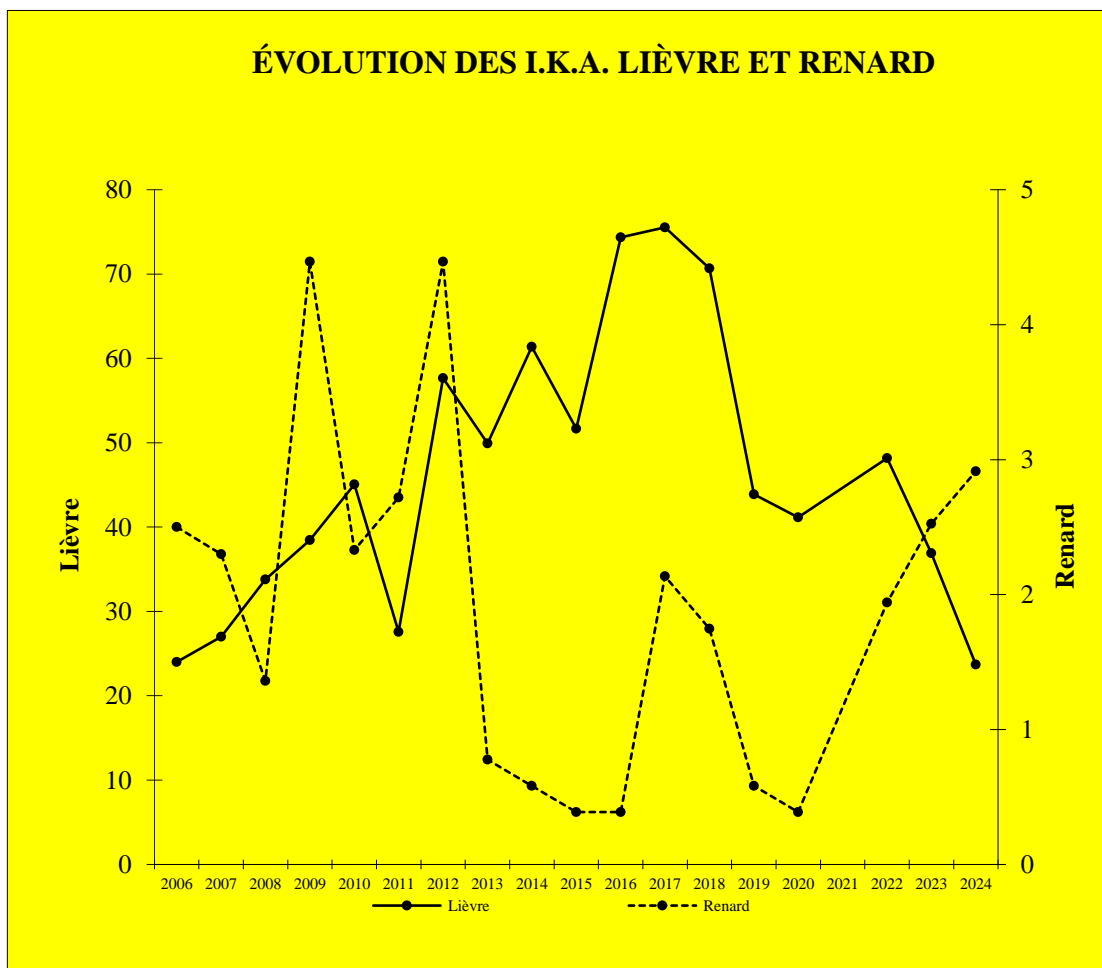
COMPTAGES NOCTURNES LA CHAPELLE ST SAUVEUR-VARADES nord ANNÉE 2024

1 - SYNTHÈSE ANNUELLE

Parcours	Distances en km	OBSERVATIONS					
		Lièvre	Lapin	Renard	Chevreuil	Sanglier	Blaireau
1	16,1	38	5	4	21	10	0
2	19,1	49	0	8	52	6	1
3	16,3	35	2	3	25	2	0
I.K.A. 10 KMS *		23,7	1,4	2,9	19,0	3,5	0,2

* *Indice Kilométrique d'Abondance (nombre d'individus observés pour 10 kms parcourus)*

2 - BILAN INTERANNUEL



Hiver 2021, en raison de l'épidémie de COVID 19, les comptages n'ont pas pu être réalisés.

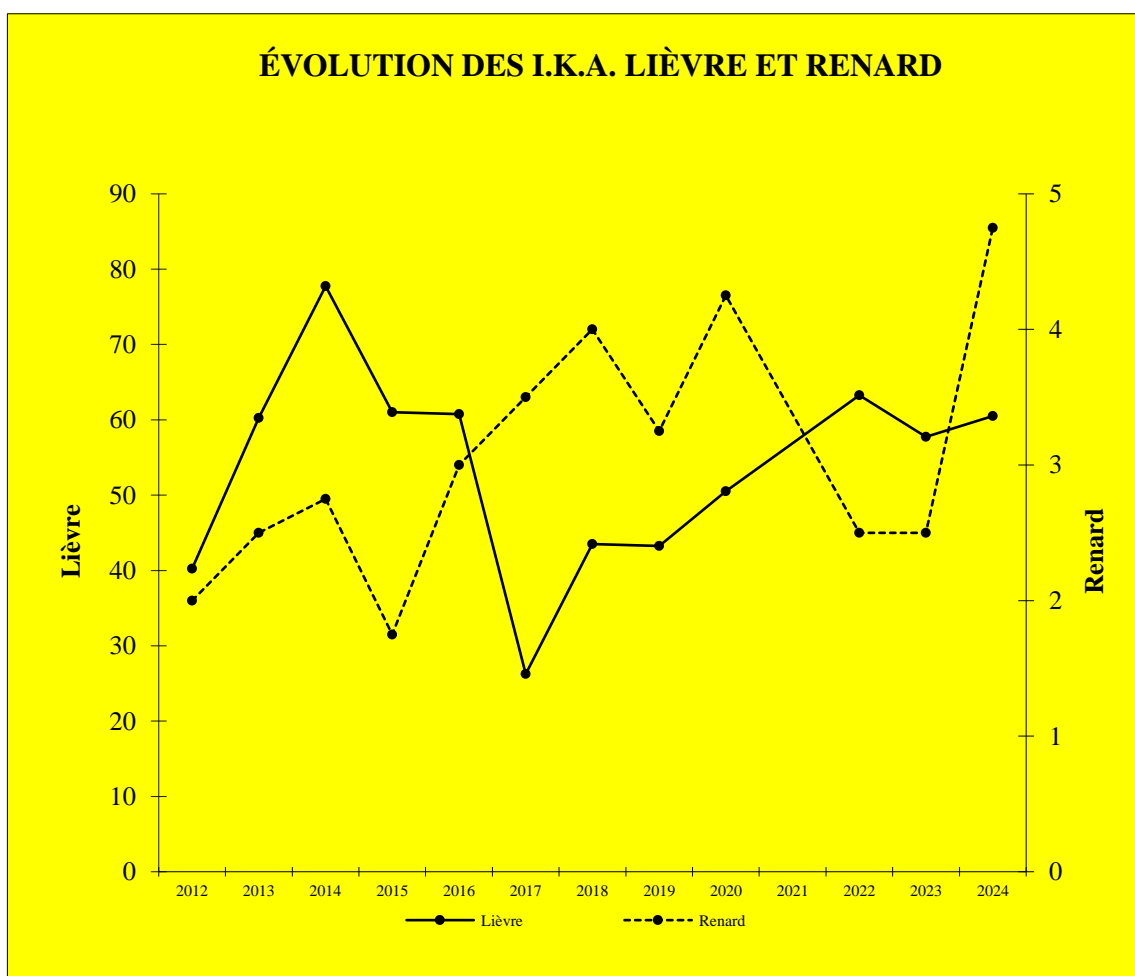
COMPTAGES NOCTURNES LA CHAPELLE-BASSE-MER ANNÉE 2024

1 - SYNTHÈSE ANNUELLE

Parcours	Distances en km	OBSERVATIONS					
		Lièvre	Lapin	Renard	Chevreuil	Sanglier	Blaireau
1	14,0	83	0	11	3	0	1
2	13,0	82	0	4	0	0	0
3	13,0	77	0	4	1	0	1
I.K.A. 10 KMS *		60,5		4,8	1,0	0,0	0,5

* *Indice Kilométrique d'Abondance (nombre d'individus observés pour 10 kms parcourus)*

2 - BILAN INTERANNUEL



Hiver 2021, en raison de l'épidémie de COVID 19, les comptages n'ont pas pu être réalisés.

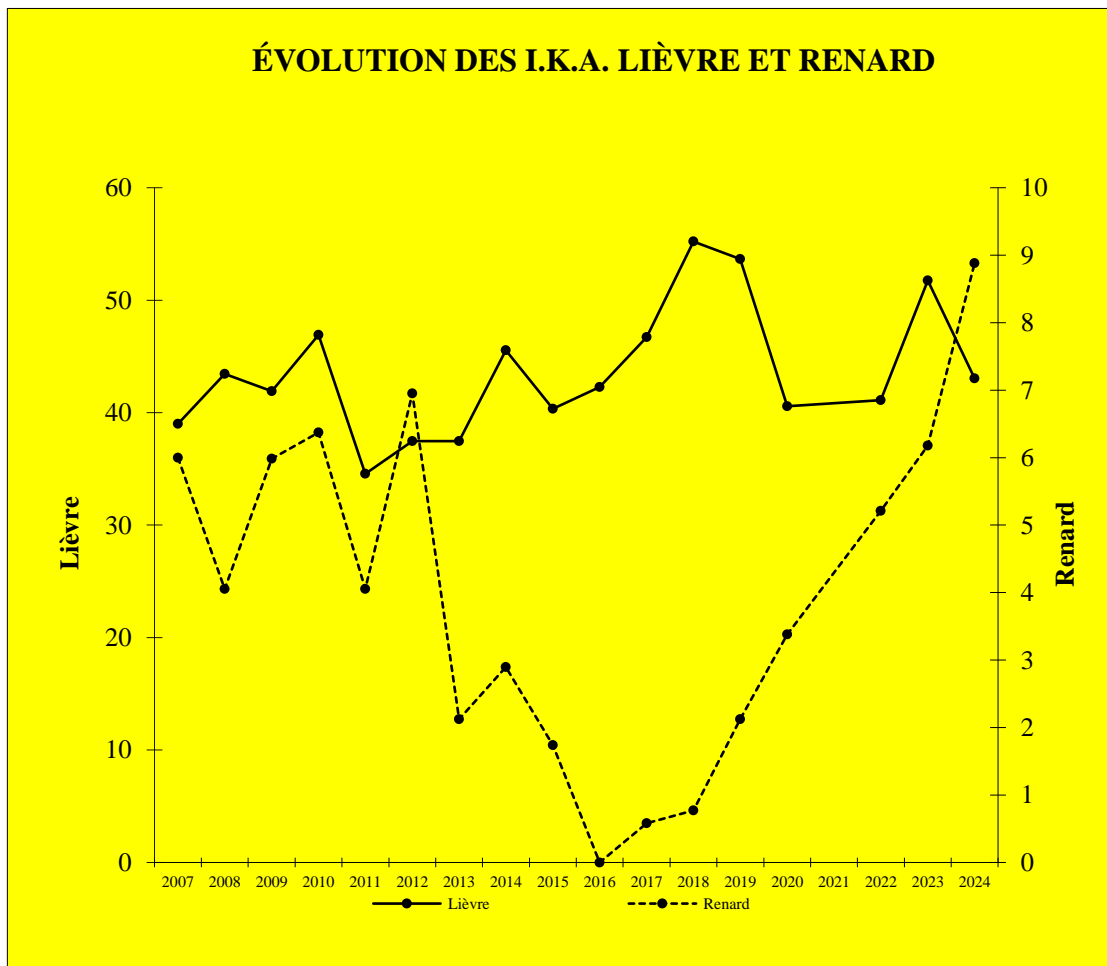
COMPTAGES NOCTURNES LA CHAPELLE-GLAIN ANNÉE 2024

1 - SYNTHÈSE ANNUELLE

Parcours	Distances en km	OBSERVATIONS					
		Lièvre	Lapin	Renard	Chevreuil	Sanglier	Blaireau
1	17,5	84	0	9	72	2	0
2	18,1	59	13	14	81	9	0
3	16,2	80	9	23	38	14	0
I.K.A. 10 KMS *		43,1	4,2	8,9	36,9	4,8	0,0

* *Indice Kilométrique d'Abondance (nombre d'individus observés pour 10 kms parcourus)*

2 - BILAN INTERANNUEL



Hiver 2021, en raison de l'épidémie de COVID 19, les comptages n'ont pas pu être réalisés.

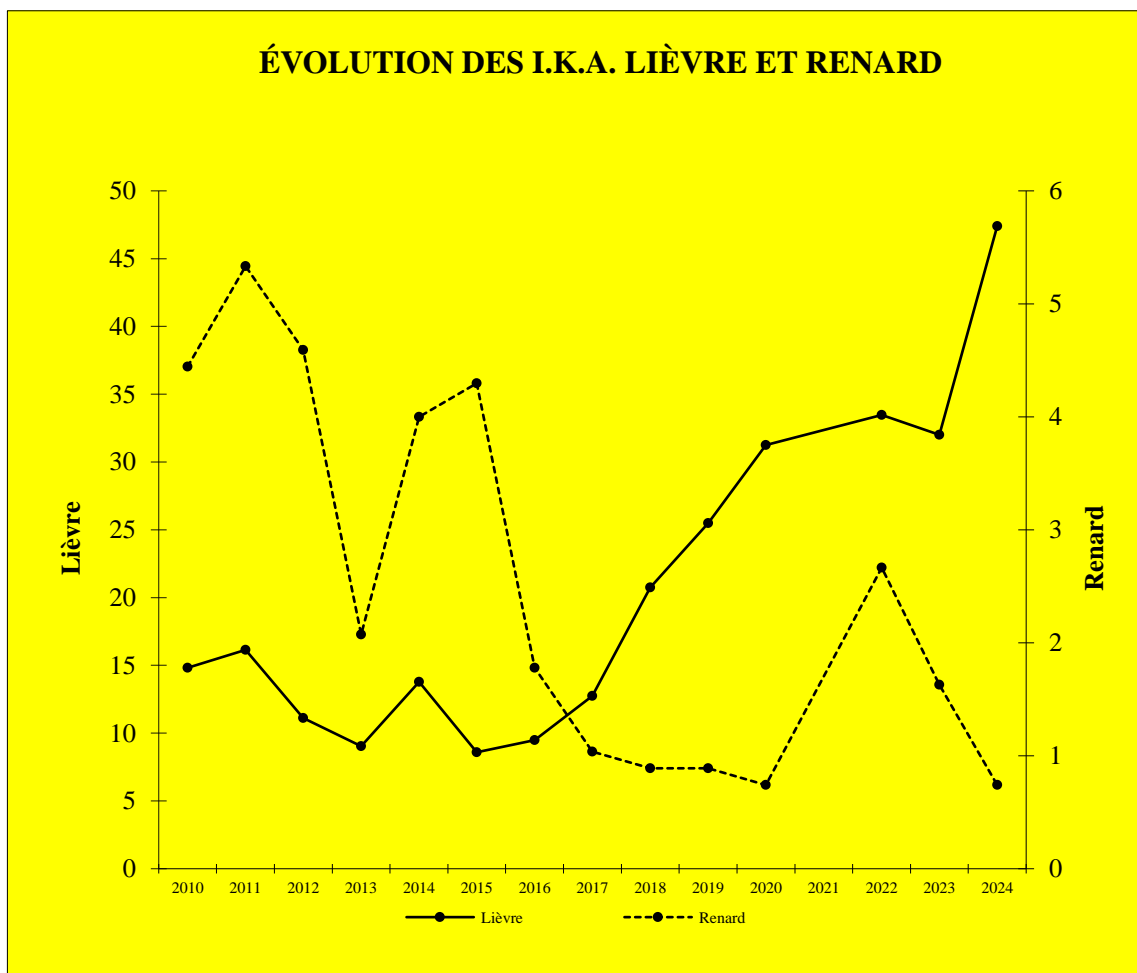
COMPTAGES NOCTURNES LA CHAPELLE-LAUNAY ANNÉE 2024

1 - SYNTHÈSE ANNUELLE

Parcours	Distances en km	OBSERVATIONS					
		Lièvre	Lapin	Renard	Chevreuril	Sanglier	Blaireau
1	22,5	109	0	2	17	3	0
2	22,5	112	0	0	5	0	0
3	22,5	99	0	3	8	0	0
I.K.A. 10 KMS *		47,4		0,7	4,4	0,4	0,0

* *Indice Kilométrique d'Abondance (nombre d'individus observés pour 10 kms parcourus)*

2 - BILAN INTERANNUEL



Hiver 2021, en raison de l'épidémie de COVID 19, les comptages n'ont pas pu être réalisés.

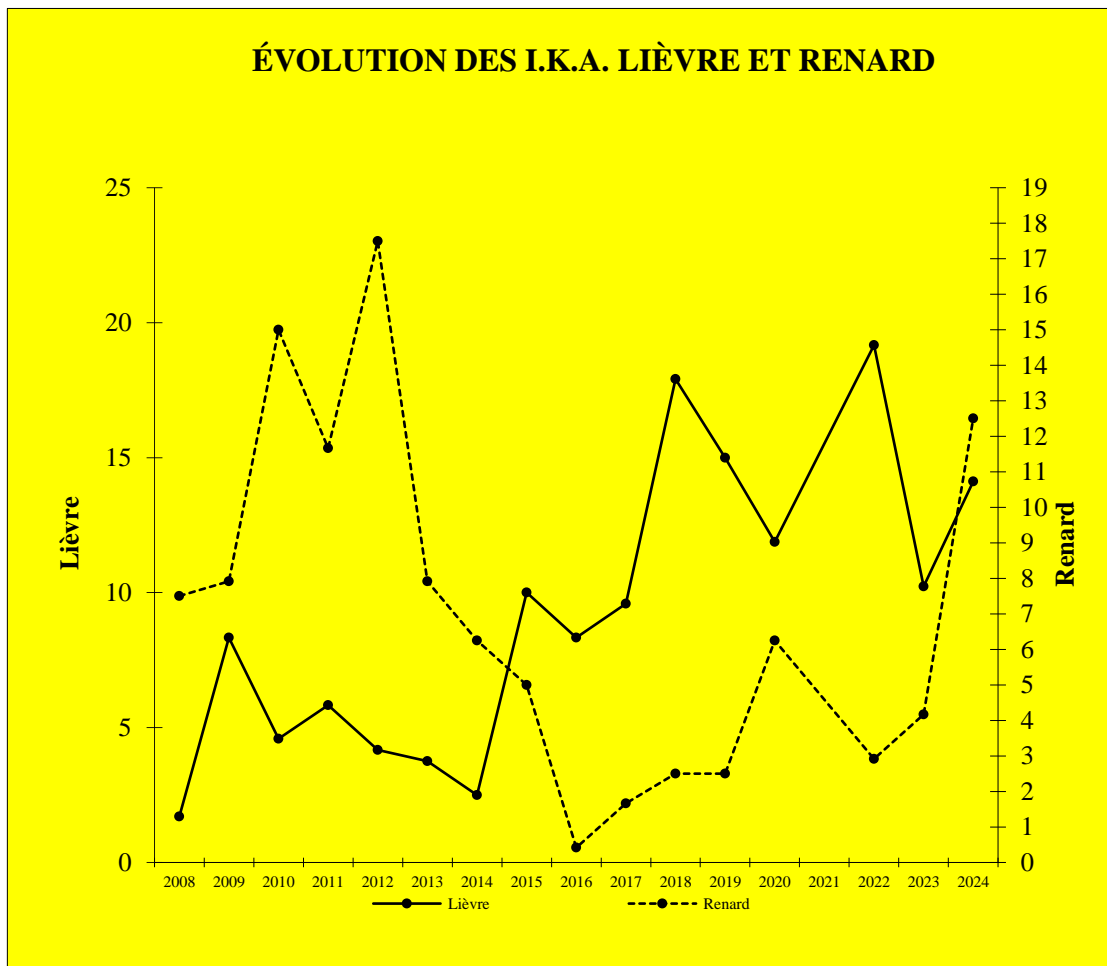
COMPTAGES NOCTURNES LA CHAPELLE-SUR-ERDRE ANNÉE 2024

1 - SYNTHÈSE ANNUELLE

Parcours	Distances en km	OBSERVATIONS					
		Lièvre	Lapin	Renard	Chevreuil	Sanglier	Blaireau
1	8,0	9	2	6	54	0	2
2	8,0	22	2	12	39	4	1
3	8,8	4	8	13	43	3	0
I.K.A. 10 KMS *		14,1	4,8	12,5	54,8	2,8	1,2

* *Indice Kilométrique d'Abondance (nombre d'individus observés pour 10 kms parcourus)*

2 - BILAN INTERANNUEL



Hiver 2021, en raison de l'épidémie de COVID 19, les comptages n'ont pas pu être réalisés.

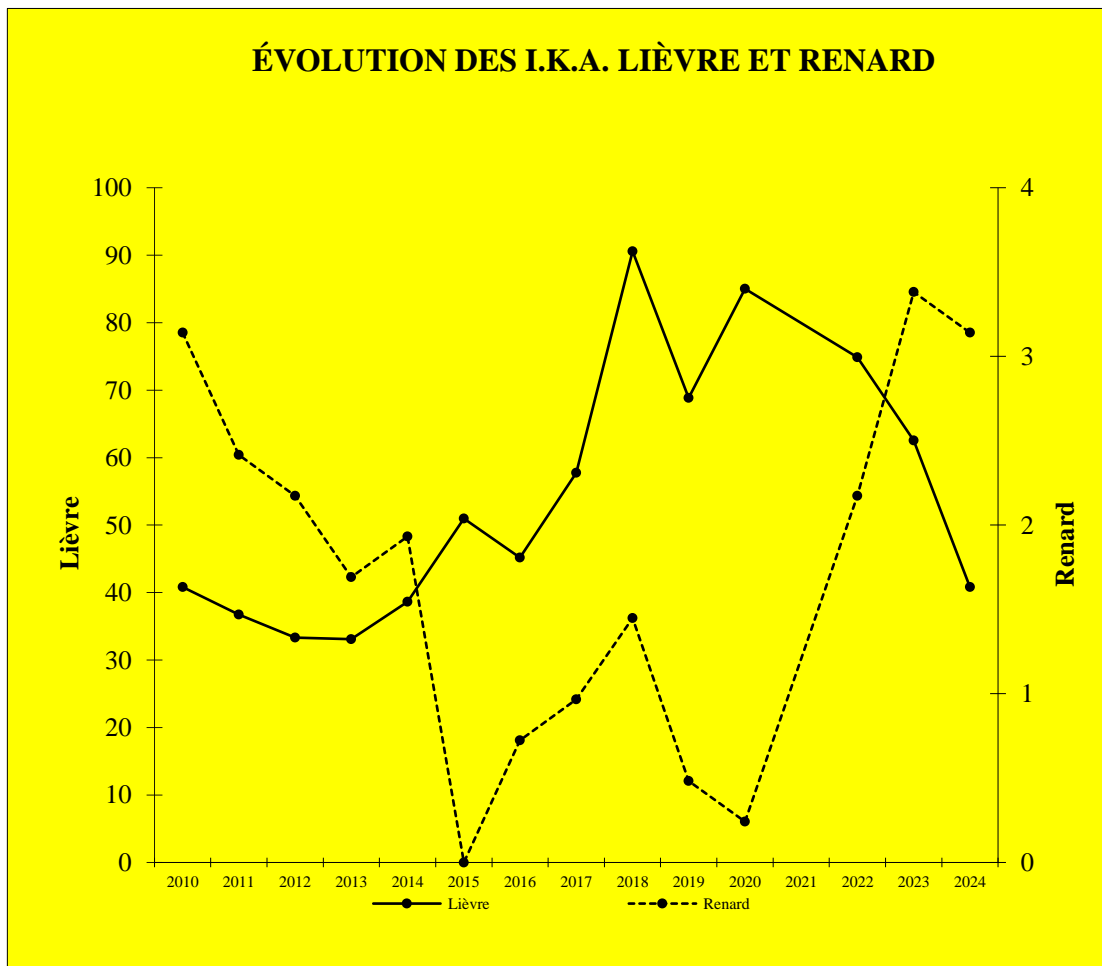
COMPTAGES NOCTURNES LA CHEVALLERAI ANNÉE 2024

1 - SYNTHÈSE ANNUELLE

Parcours	Distances en km	OBSERVATIONS					
		Lièvre	Lapin	Renard	Chevreuril	Sanglier	Blaireau
1	13,8	52	259	2	10	0	0
2	13,8	52	234	4	8	0	0
3	13,8	65	314	7	13	0	0
I.K.A. 10 KMS *		40,8	194,9	3,1	7,5	0,0	0,0

* *Indice Kilométrique d'Abondance (nombre d'individus observés pour 10 kms parcourus)*

2 - BILAN INTERANNUEL



Hiver 2021, en raison de l'épidémie de COVID 19, les comptages n'ont pas pu être réalisés.

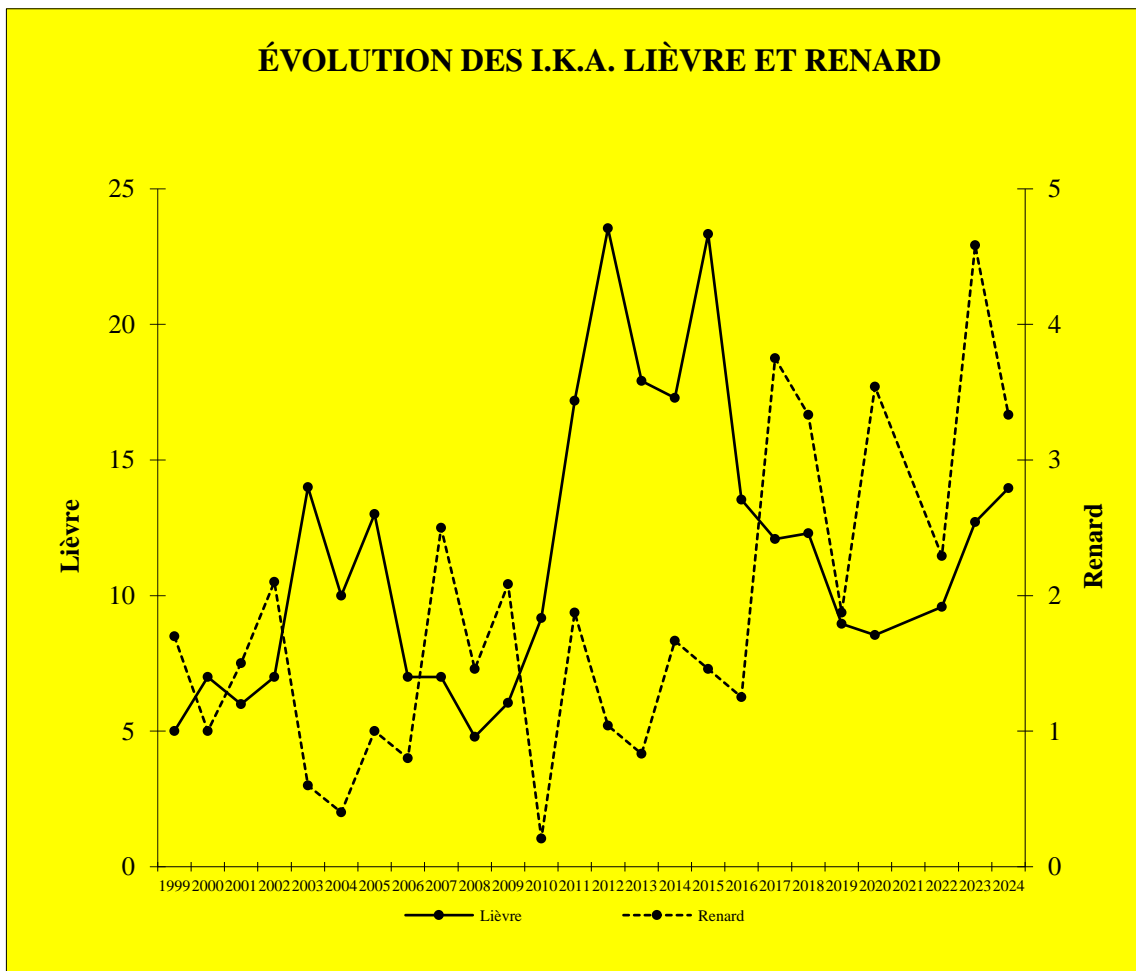
COMPTAGES NOCTURNES LA CHEVROLIERE ANNÉE 2024

1 - SYNTHÈSE ANNUELLE

Parcours	Distances en km	OBSERVATIONS					
		Lièvre	Lapin	Renard	Chevreuil	Sanglier	Blaireau
1	16,0	18	9	6	11	0	0
2	16,0	22	2	5	22	0	0
3	16,0	27	0	5	30	0	0
I.K.A. 10 KMS *		14,0	2,3	3,3	13,1	0,0	0,0

* *Indice Kilométrique d'Abondance (nombre d'individus observés pour 10 kms parcourus)*

2 - BILAN INTERANNUEL



Hiver 2021, en raison de l'épidémie de COVID 19, les comptages n'ont pas pu être réalisés.

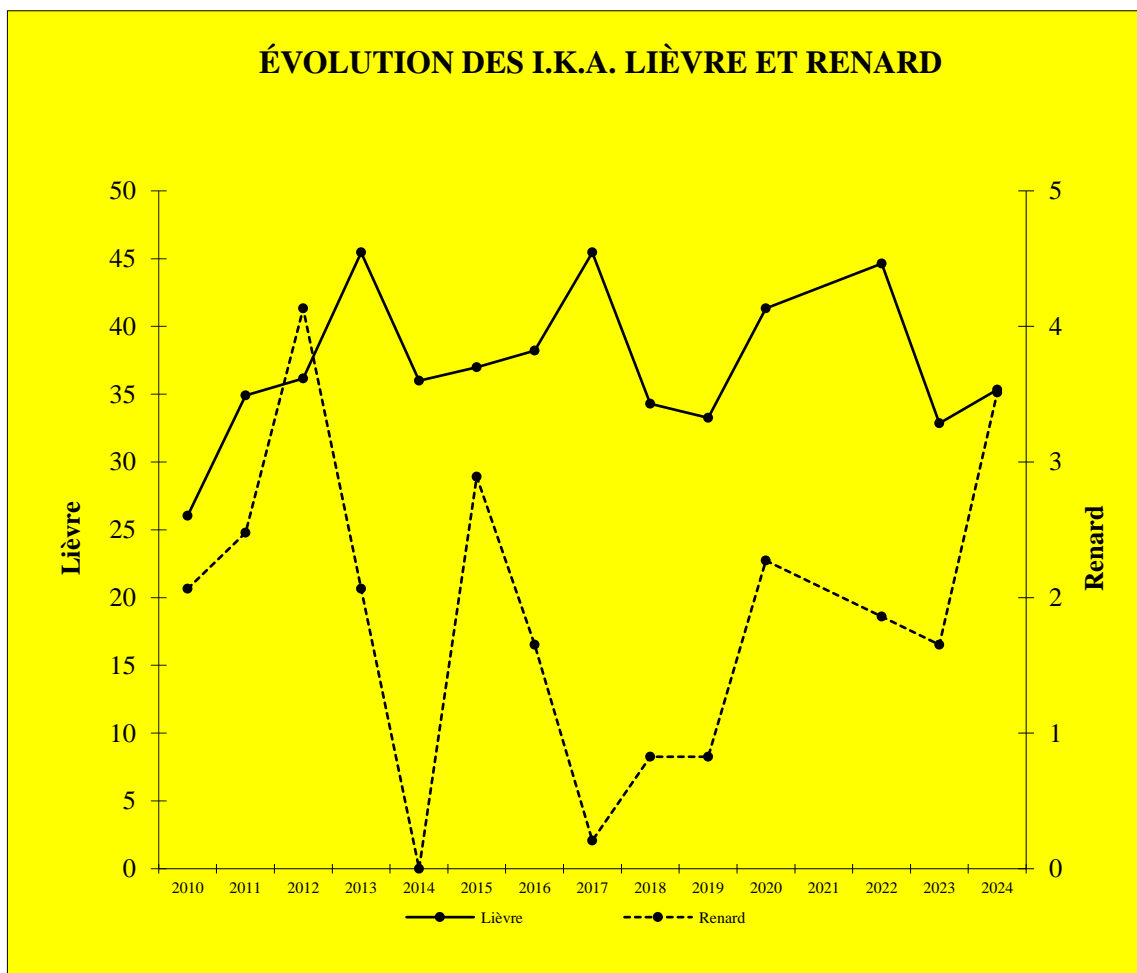
COMPTAGES NOCTURNES LA GRIGONNAIS ANNÉE 2024

1 - SYNTHÈSE ANNUELLE

Parcours	Distances en km	OBSERVATIONS					
		Lièvre	Lapin	Renard	Chevreuil	Sanglier	Blaireau
1	18,5	43	15	5	20	0	0
2	15,7	75	10	9	14	0	2
3	14,2	53	10	3	23	0	0
I.K.A. 10 KMS *		35,3	7,2	3,5	11,8	0,0	0,4

* *Indice Kilométrique d'Abondance (nombre d'individus observés pour 10 kms parcourus)*

2 - BILAN INTERANNUEL



Hiver 2021, en raison de l'épidémie de COVID 19, les comptages n'ont pas pu être réalisés.

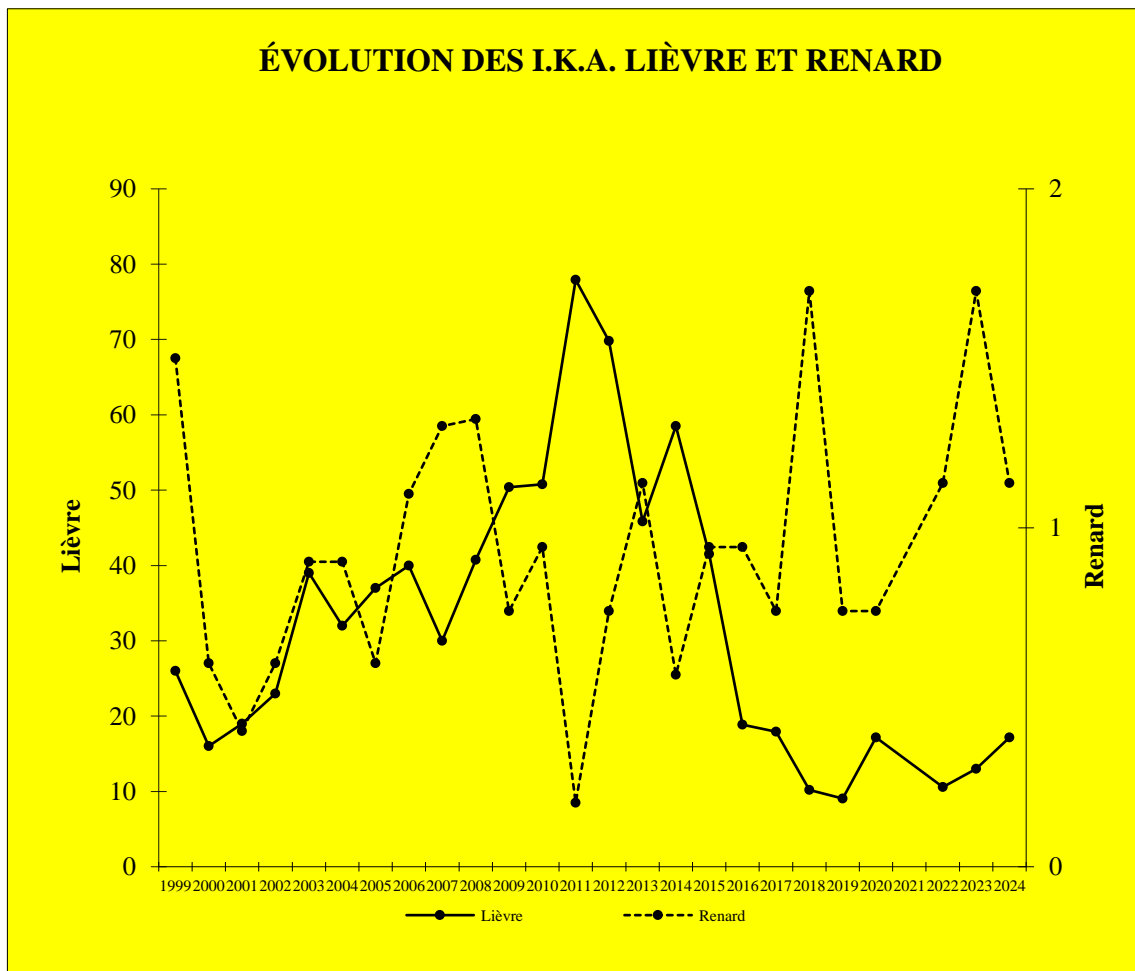
COMPTAGES NOCTURNES LA LIMOUZINIÈRE ANNÉE 2024

1 - SYNTHÈSE ANNUELLE

Parcours	Distances en km	OBSERVATIONS					
		Lièvre	Lapin	Renard	Chevreuil	Sanglier	Blaireau
1	20,0	42	3	3	7	3	0
2	16,0	30	0	1	8	0	0
3	17,0	19	2	2	11	0	0
I.K.A. 10 KMS *		17,2	0,9	1,1	4,9	0,6	0,0

* *Indice Kilométrique d'Abondance (nombre d'individus observés pour 10 kms parcourus)*

2 - BILAN INTERANNUEL



Hiver 2021, en raison de l'épidémie de COVID 19, les comptages n'ont pas pu être réalisés.

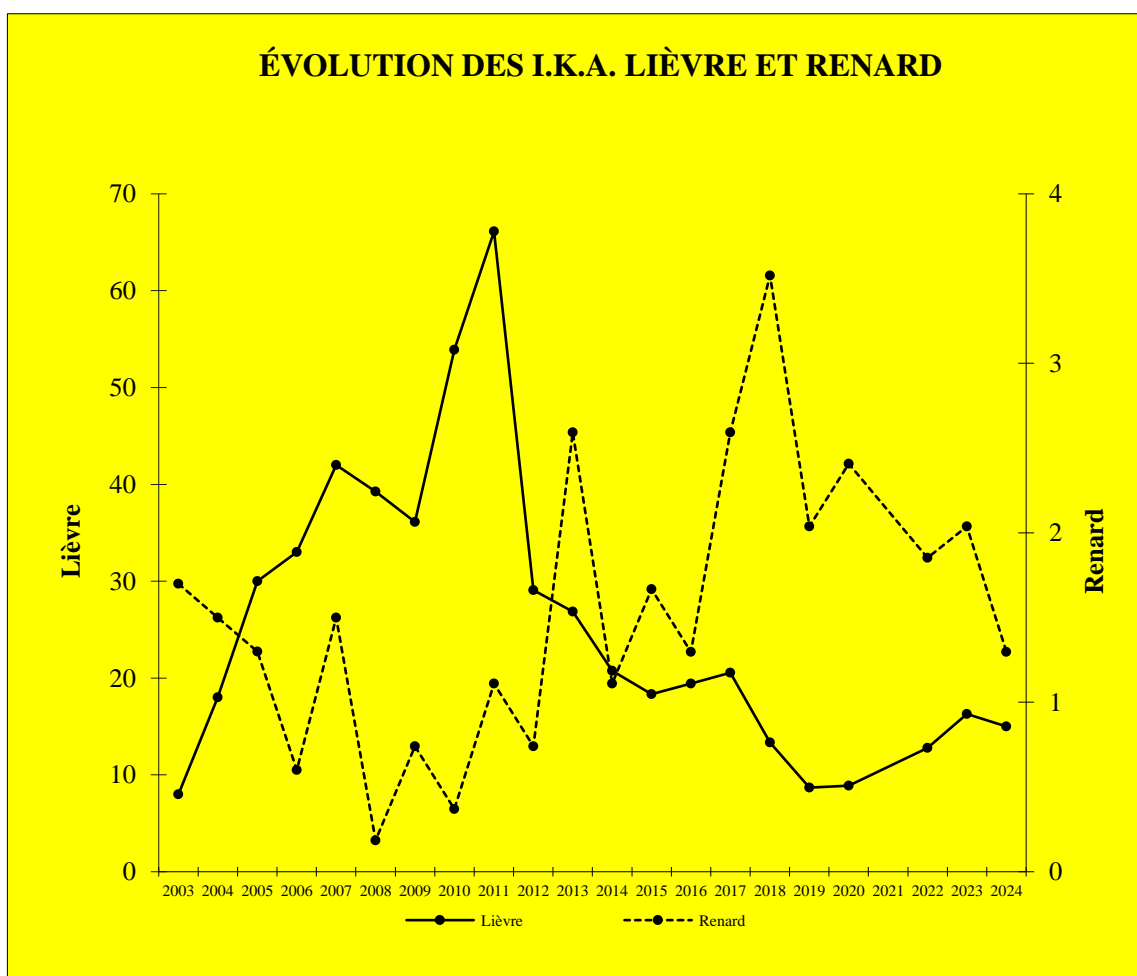
COMPTAGES NOCTURNES LA MARNE ANNÉE 2024

1 - SYNTHÈSE ANNUELLE

Parcours	Distances en km	OBSERVATIONS					
		Lièvre	Lapin	Renard	Chevreuil	Sanglier	Blaireau
1	18,0	36	11	1	36	0	0
2	18,0	19	10	3	32	0	0
3	18,0	26	2	3	32	23	0
I.K.A. 10 KMS *		15,0	4,3	1,3	18,5	4,3	0,0

* *Indice Kilométrique d'Abondance (nombre d'individus observés pour 10 kms parcourus)*

2 - BILAN INTERANNUEL



Hiver 2021, en raison de l'épidémie de COVID 19, les comptages n'ont pas pu être réalisés.

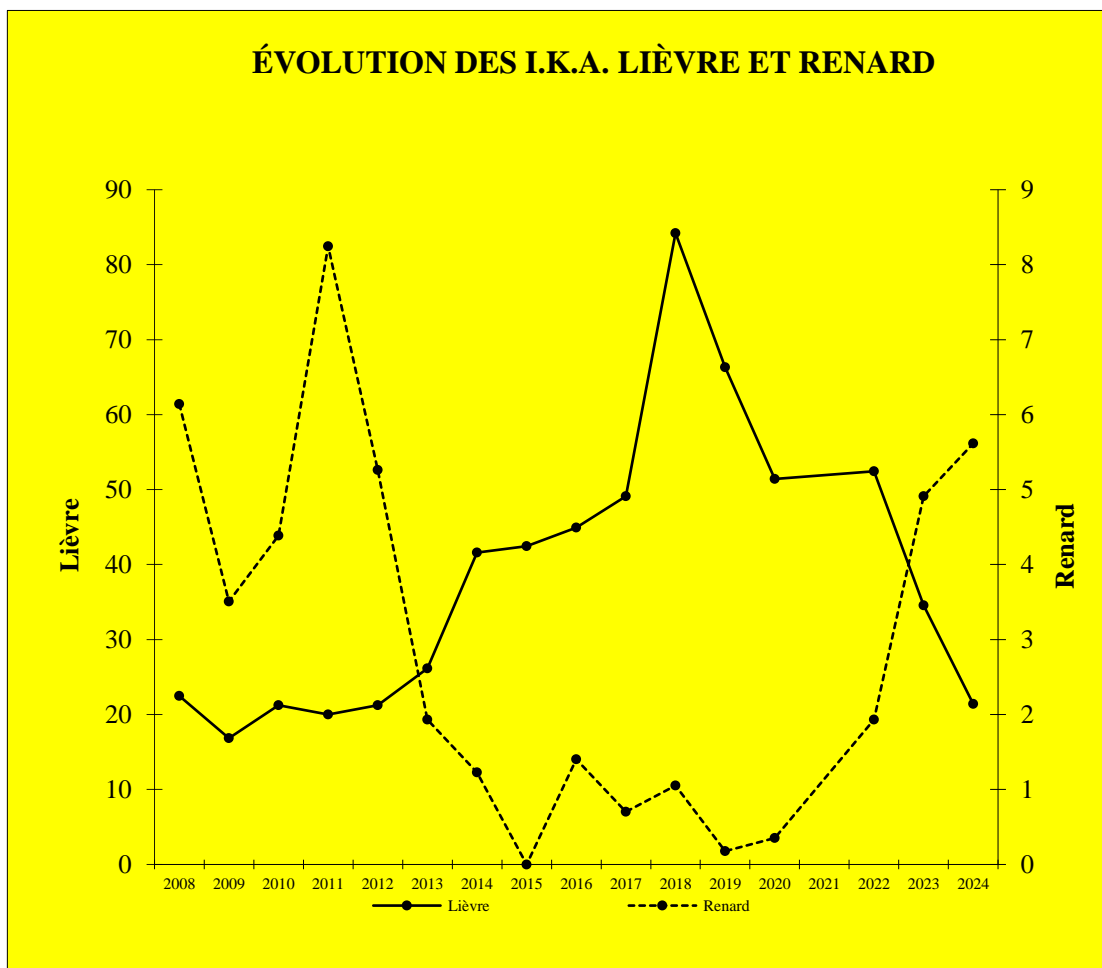
COMPTAGES NOCTURNES LA MEILLERAYE-DE-BRETAGNE ANNÉE 2024

1 - SYNTHÈSE ANNUELLE

Parcours	Distances en km	OBSERVATIONS					
		Lièvre	Lapin	Renard	Chevreuril	Sanglier	Blaireau
1	19,0	40	7	7	19	0	0
2	19,0	31	1	13	24	0	0
3	19,0	51	3	12	26	0	0
I.K.A. 10 KMS *		21,4	1,9	5,6	12,1	0,0	0,0

* *Indice Kilométrique d'Abondance (nombre d'individus observés pour 10 kms parcourus)*

2 - BILAN INTERANNUEL



Hiver 2021, en raison de l'épidémie de COVID 19, les comptages n'ont pas pu être réalisés.

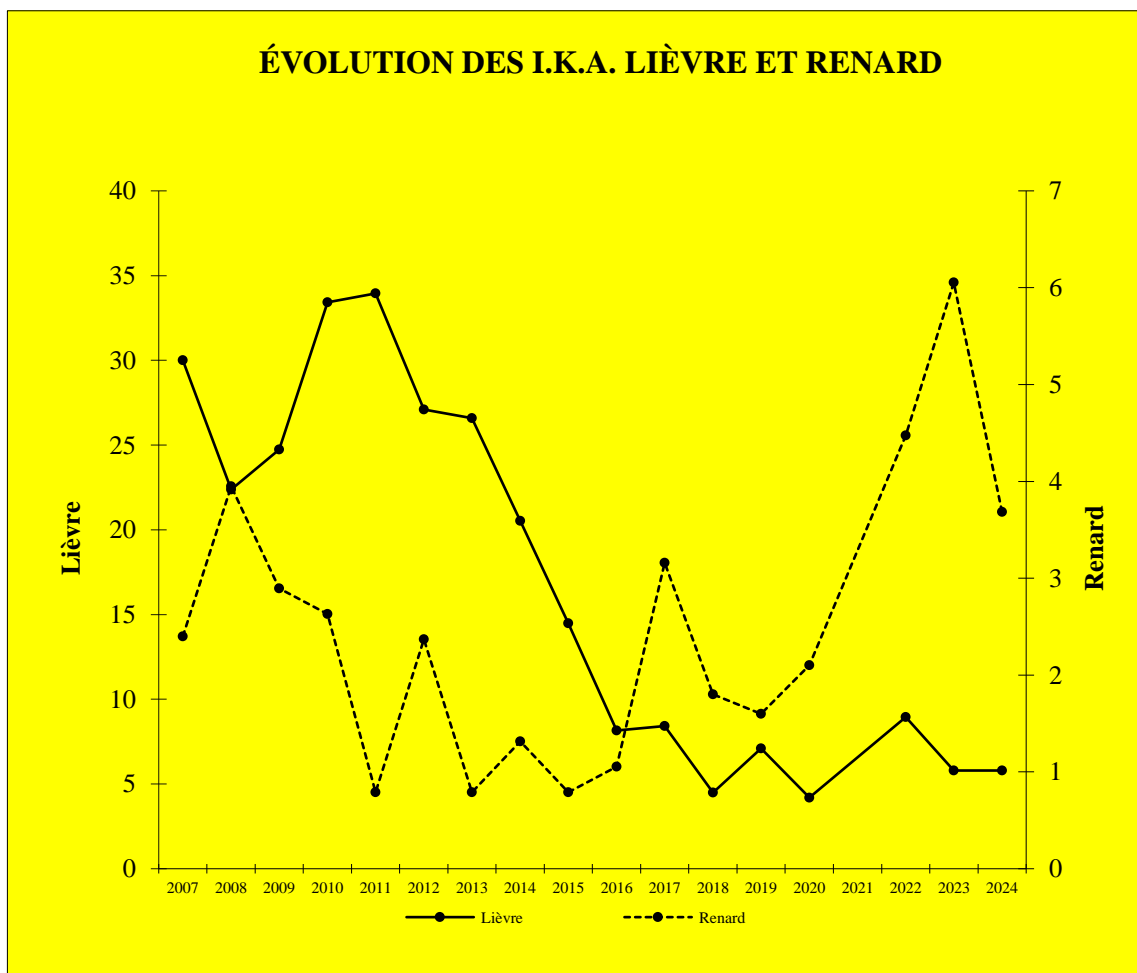
COMPTAGES NOCTURNES LA PLAINE SUR MER - PREFAILLES ANNÉE 2024

1 - SYNTHÈSE ANNUELLE

Parcours	Distances en km	OBSERVATIONS					
		Lièvre	Lapin	Renard	Chevreuil	Sanglier	Blaireau
1	12,0	4	1	1	0	0	0
2	13,0	1	5	8	0	0	0
3	13,0	17	16	5	0	4	0
I.K.A. 10 KMS *		5,8	5,8	3,7	0,0	1,1	0,0

* *Indice Kilométrique d'Abondance (nombre d'individus observés pour 10 kms parcourus)*

2 - BILAN INTERANNUEL



Hiver 2021, en raison de l'épidémie de COVID 19, les comptages n'ont pas pu être réalisés.

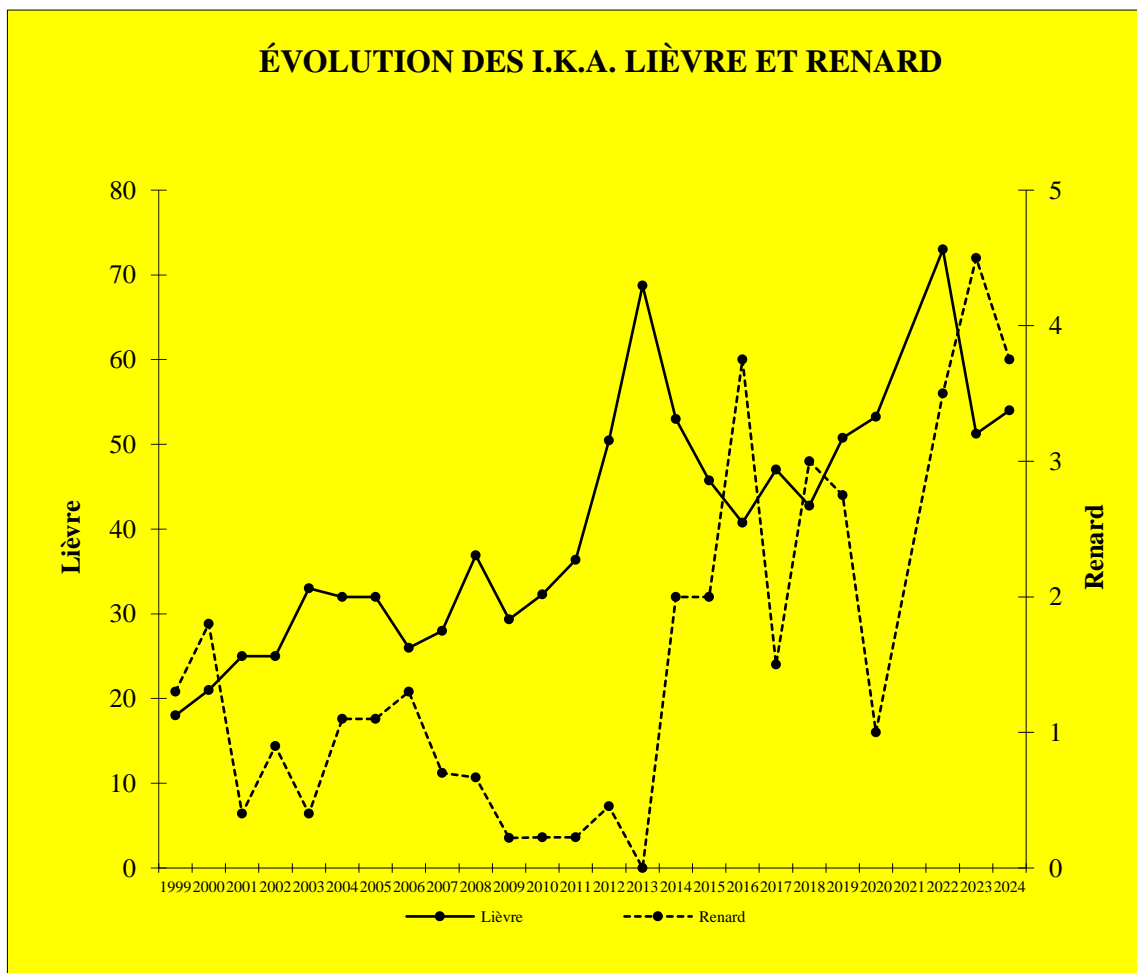
COMPTAGES NOCTURNES LA PLANCHE ANNÉE 2024

1 - SYNTHÈSE ANNUELLE

Parcours	Distances en km	OBSERVATIONS					
		Lièvre	Lapin	Renard	Chevreuril	Sanglier	Blaireau
1	20,0	97	29	12	14	0	0
2	20,0	119	36	3	15	0	0
I.K.A. 10 KMS *		54,0	16,3	3,8	7,3	0,0	0,0

* *Indice Kilométrique d'Abondance (nombre d'individus observés pour 10 kms parcourus)*

2 - BILAN INTERANNUEL



Hiver 2021, en raison de l'épidémie de COVID 19, les comptages n'ont pas pu être réalisés.

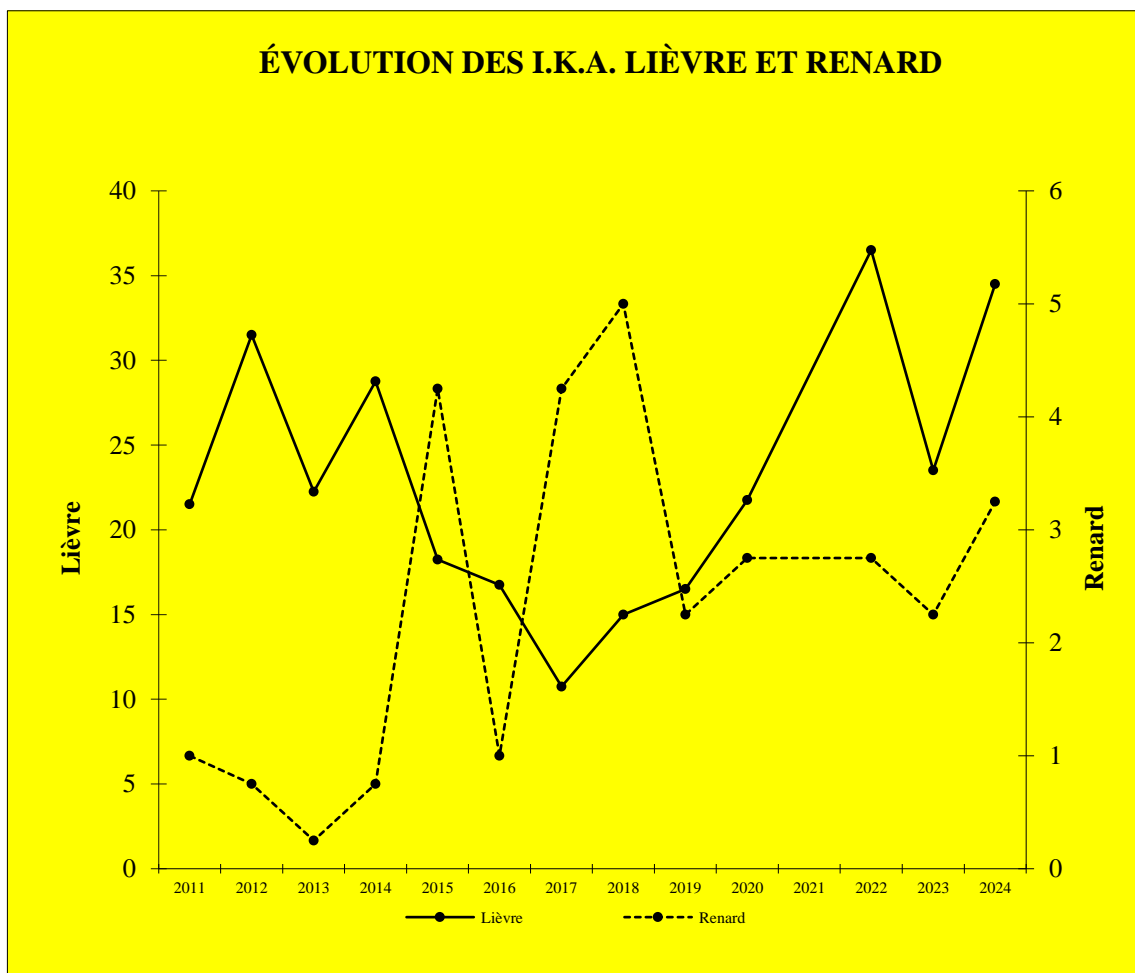
COMPTAGES NOCTURNES LA REGRIPIERE ANNÉE 2024

1 - SYNTHÈSE ANNUELLE

Parcours	Distances en km	OBSERVATIONS					
		Lièvre	Lapin	Renard	Chevreuril	Sanglier	Blaireau
1	13,0	51	10	7	2	0	0
2	14,0	43	6	2	3	0	0
3	13,0	44	10	4	7	0	0
I.K.A. 10 KMS *		34,5	6,5	3,3	3,0	0,0	0,0

* *Indice Kilométrique d'Abondance (nombre d'individus observés pour 10 kms parcourus)*

2 - BILAN INTERANNUEL



Hiver 2021, en raison de l'épidémie de COVID 19, les comptages n'ont pas pu être réalisés.

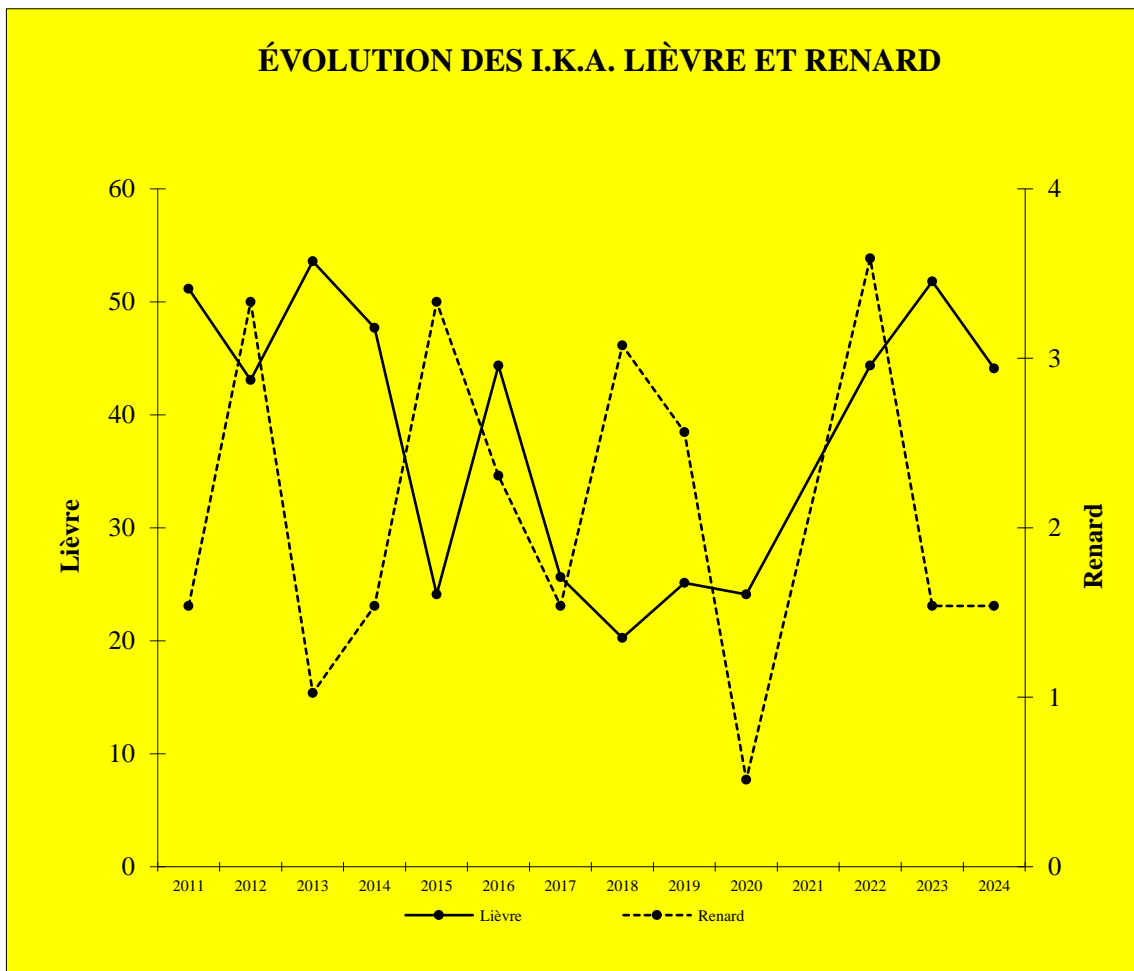
COMPTAGES NOCTURNES LA REMAUDIERE ANNÉE 2024

1 - SYNTHÈSE ANNUELLE

Parcours	Distances en km	OBSERVATIONS					
		Lièvre	Lapin	Renard	Chevreuil	Sanglier	Blaireau
1	13,0	49	3	1	2	0	0
2	13,0	58	2	4	5	0	0
3	13,0	65	2	1	1	0	0
I.K.A. 10 KMS *		44,1	1,8	1,5	2,1	0,0	0,0

* *Indice Kilométrique d'Abondance (nombre d'individus observés pour 10 kms parcourus)*

2 - BILAN INTERANNUEL



Hiver 2021, en raison de l'épidémie de COVID 19, les comptages n'ont pas pu être réalisés.

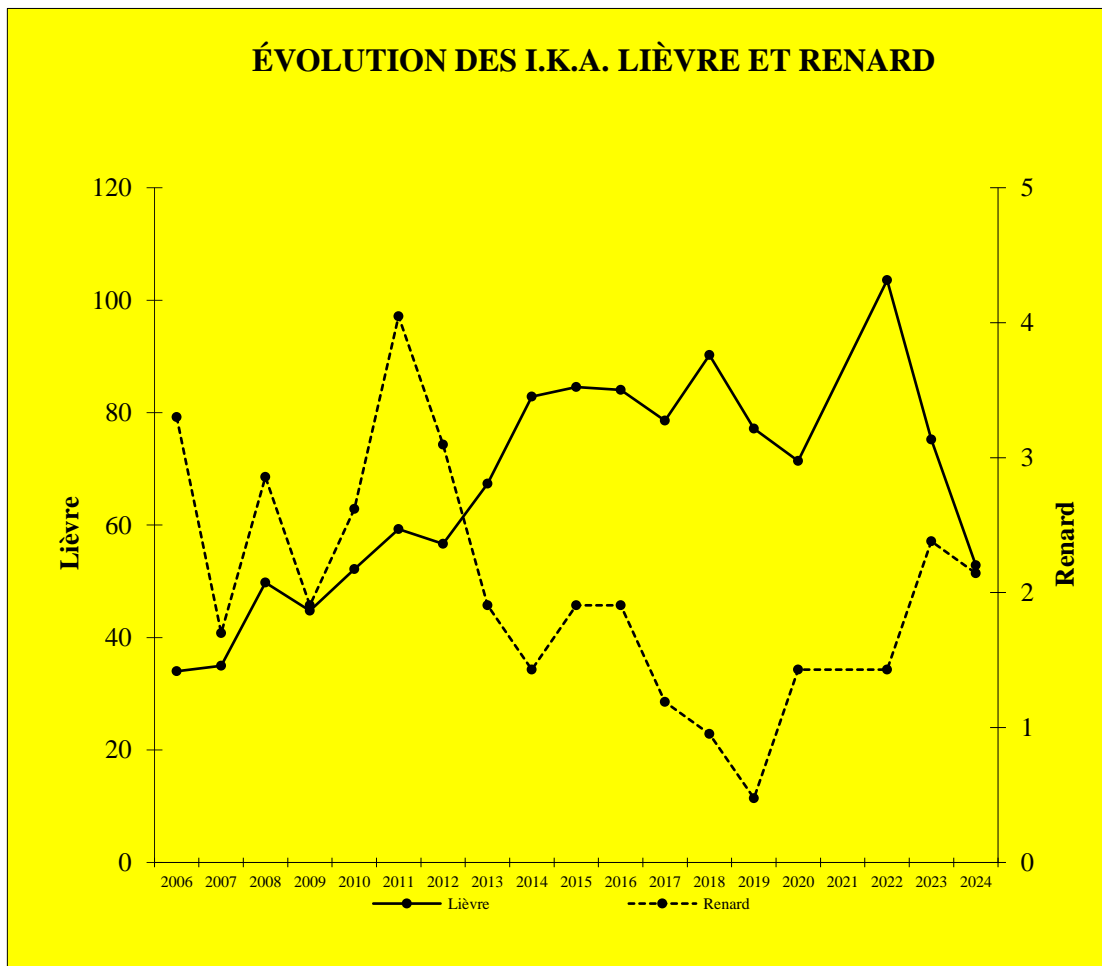
COMPTAGES NOCTURNES LA ROCHE-BLANCHE ANNÉE 2024

1 - SYNTHÈSE ANNUELLE

Parcours	Distances en km	OBSERVATIONS					
		Lièvre	Lapin	Renard	Chevreuril	Sanglier	Blaireau
1	14,0	67	0	7	14	0	0
2	14,0	70	0	0	14	0	0
3	14,0	85	0	2	5	1	0
I.K.A. 10 KMS *		52,9		2,1	7,9	0,2	0,0

* *Indice Kilométrique d'Abondance (nombre d'individus observés pour 10 kms parcourus)*

2 - BILAN INTERANNUEL



Hiver 2021, en raison de l'épidémie de COVID 19, les comptages n'ont pas pu être réalisés.

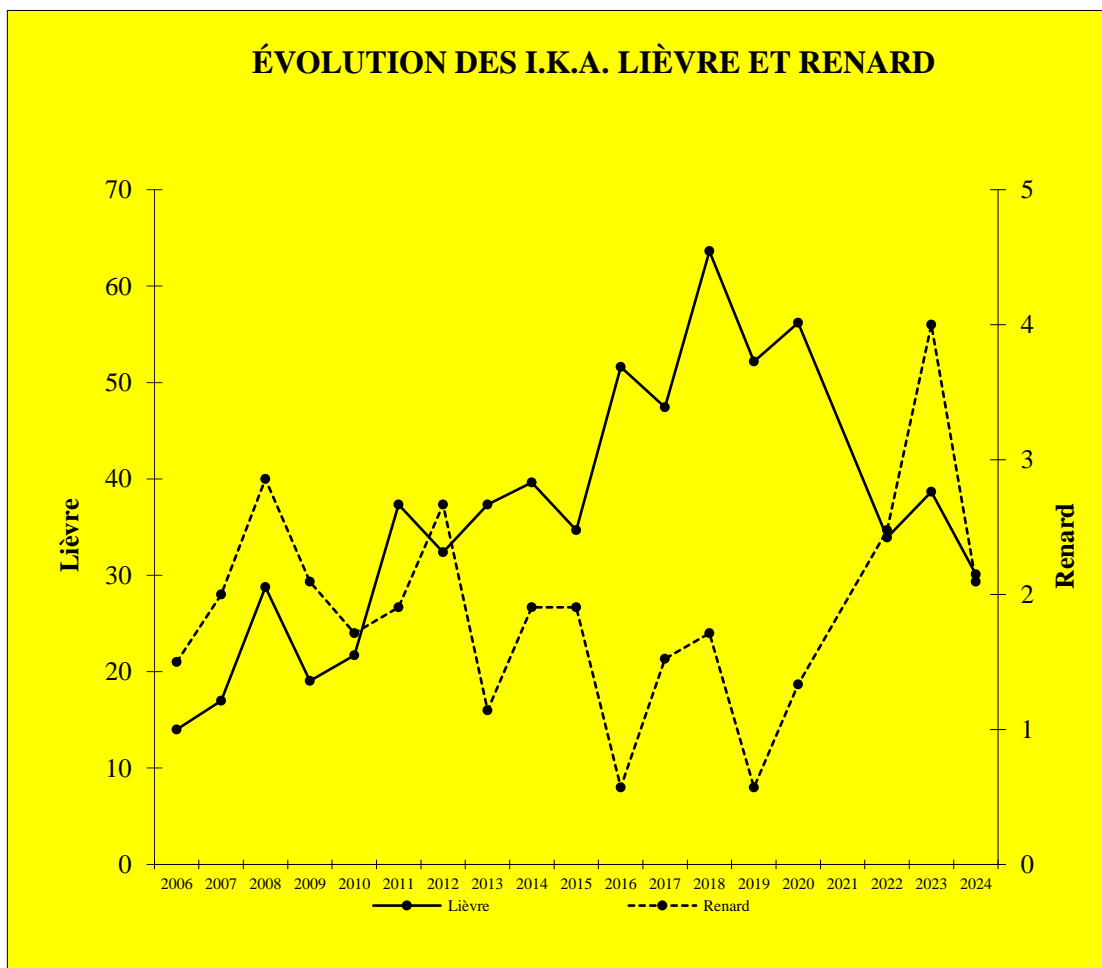
COMPTAGES NOCTURNES LA ROUXIERE - ST-HERBLON nord ANNÉE 2024

1 - SYNTHÈSE ANNUELLE

Parcours	Distances en km	OBSERVATIONS					
		Lièvre	Lapin	Renard	Chevreuril	Sanglier	Blaireau
1	18,4	48	0	3	2	0	0
2	17,5	56	0	6	14	32	0
3	16,6	54	0	2	11	21	0
I.K.A. 10 KMS *		30,1		2,1	5,1	10,1	0,0

* *Indice Kilométrique d'Abondance (nombre d'individus observés pour 10 kms parcourus)*

2 - BILAN INTERANNUEL



Hiver 2021, en raison de l'épidémie de COVID 19, les comptages n'ont pas pu être réalisés.

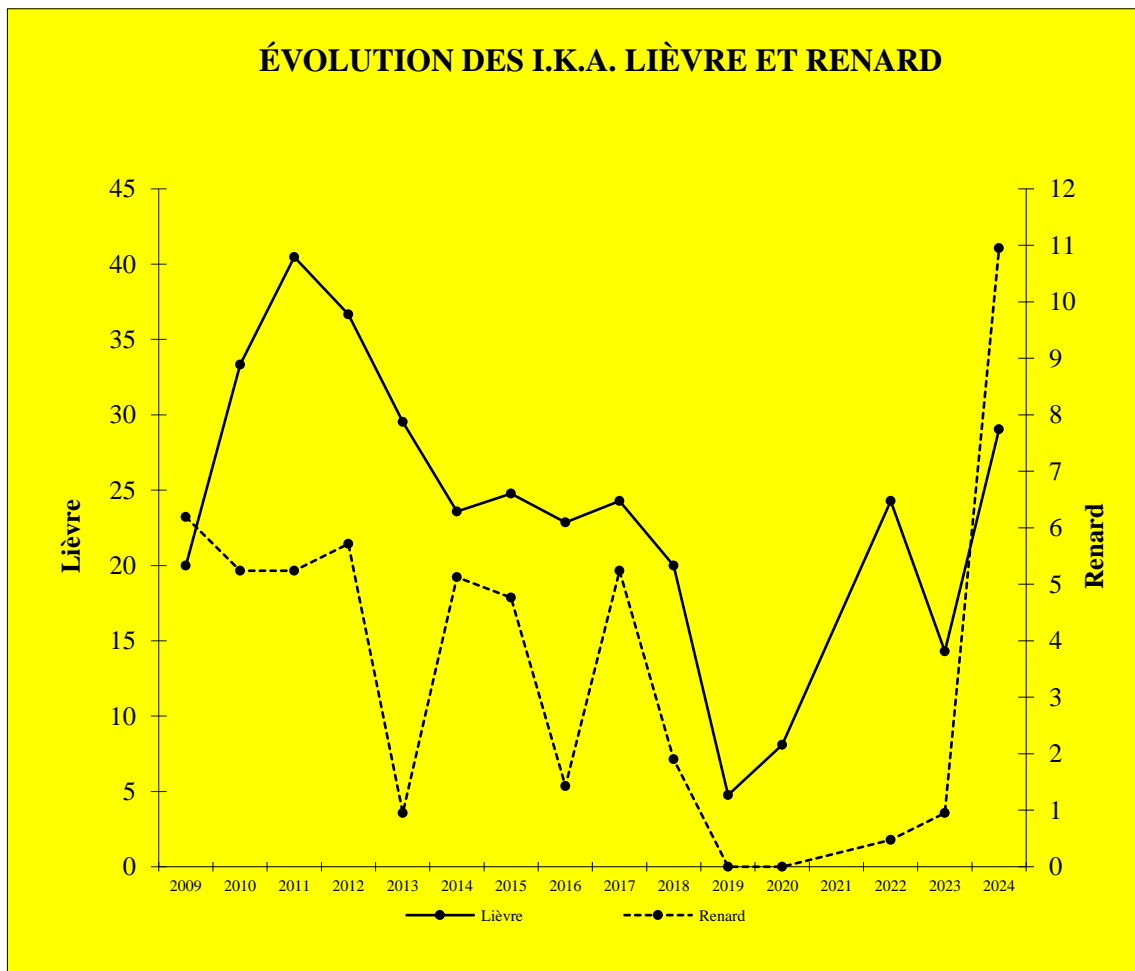
COMPTAGES NOCTURNES LA TURBALLE ANNÉE 2024

1 - SYNTHÈSE ANNUELLE

Parcours	Distances en km	OBSERVATIONS					
		Lièvre	Lapin	Renard	Chevreuil	Sanglier	Blaireau
1	7,0	21	0	1	31	0	0
2	7,0	17	0	0	28	0	0
3	7,0	23	0	22	7	3	0
I.K.A. 10 KMS *		29,0		11,0	31,4	1,4	0,0

* *Indice Kilométrique d'Abondance (nombre d'individus observés pour 10 kms parcourus)*

2 - BILAN INTERANNUEL



Hiver 2021, en raison de l'épidémie de COVID 19, les comptages n'ont pas pu être réalisés.

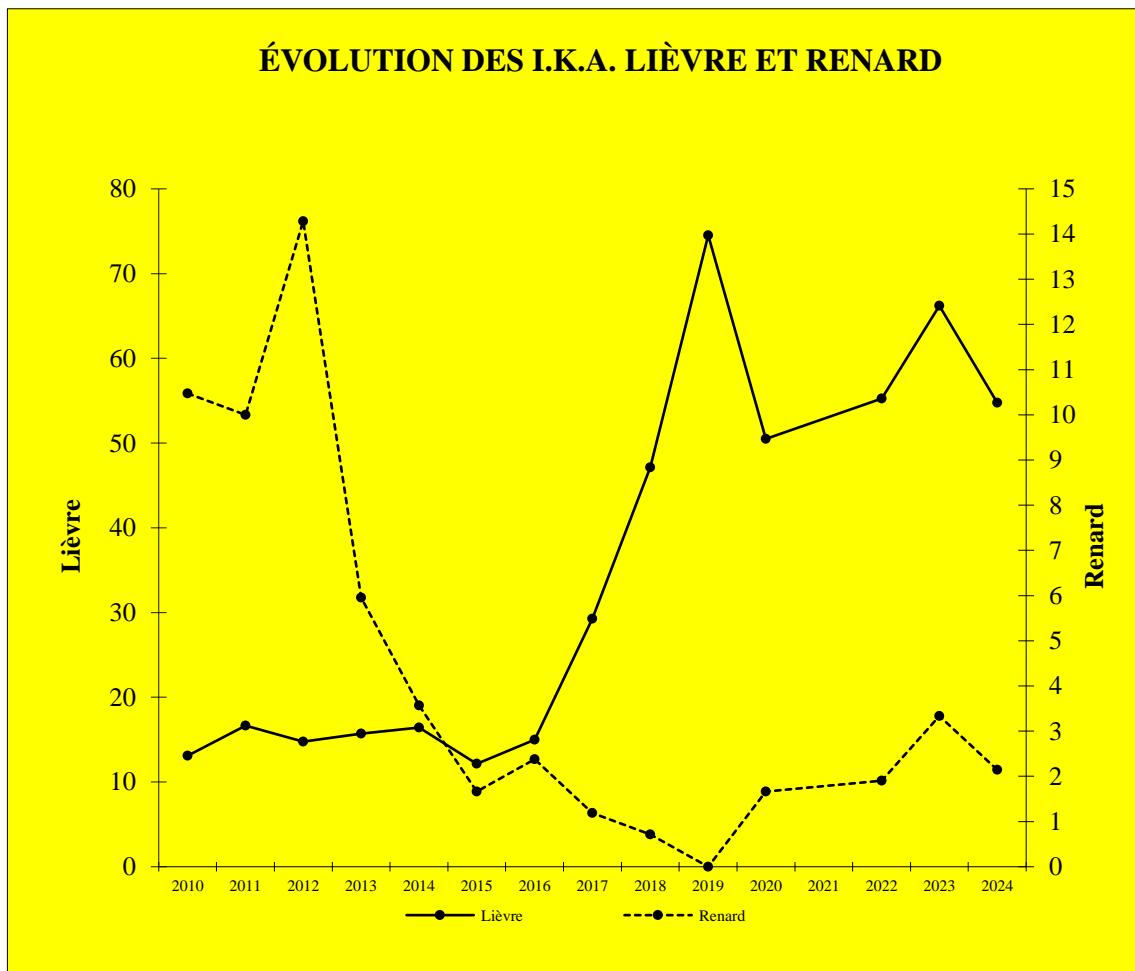
COMPTAGES NOCTURNES LAVAU-SUR-LOIRE ANNÉE 2024

1 - SYNTHÈSE ANNUELLE

Parcours	Distances en km	OBSERVATIONS					
		Lièvre	Lapin	Renard	Chevreuril	Sanglier	Blaireau
1	14,0	75	7	4	5	3	0
2	14,0	73	3	3	0	5	0
3	14,0	82	2	2	4	1	0
I.K.A. 10 KMS *		54,8	2,9	2,1	2,1	2,1	0,0

* *Indice Kilométrique d'Abondance (nombre d'individus observés pour 10 kms parcours)*

2 - BILAN INTERANNUEL



Hiver 2021, en raison de l'épidémie de COVID 19, les comptages n'ont pas pu être réalisés.

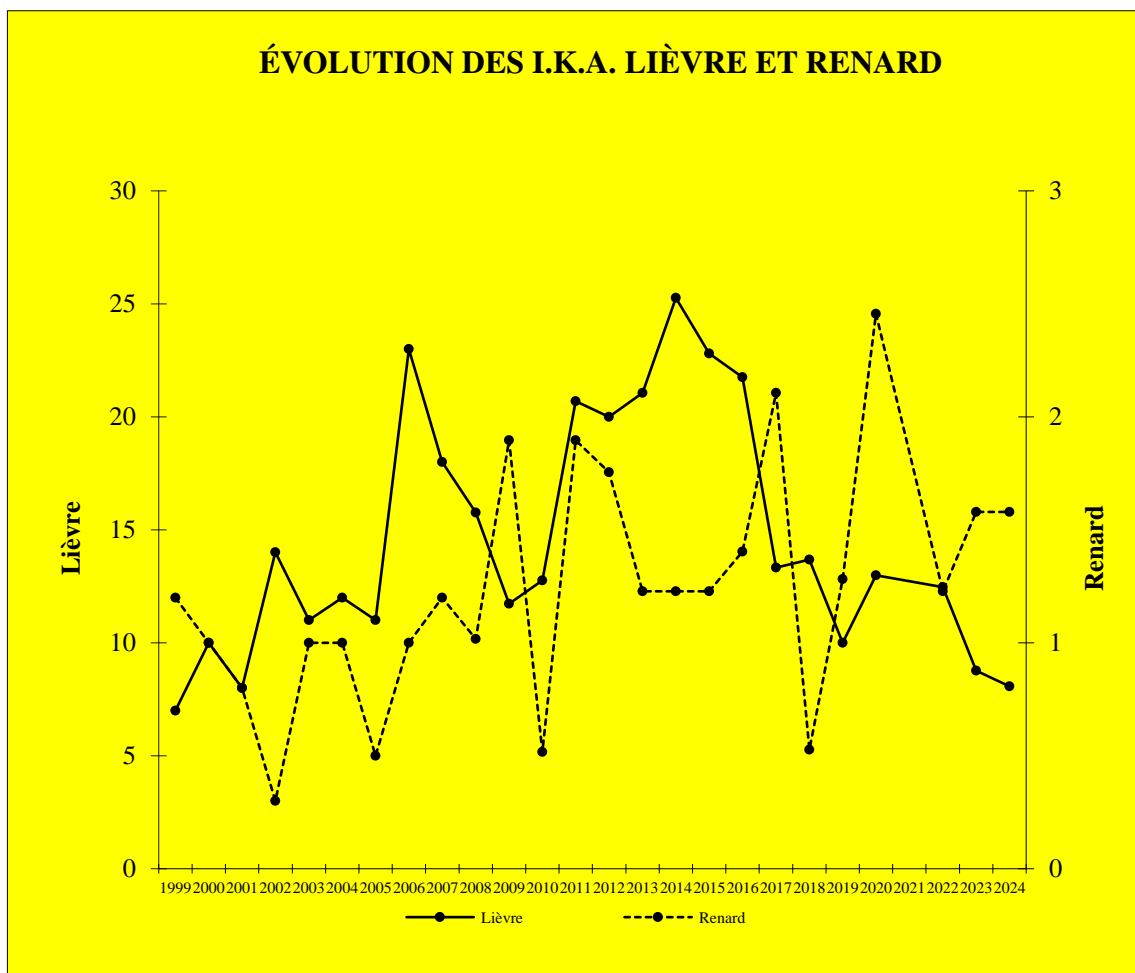
COMPTAGES NOCTURNES LE BIGNON ANNÉE 2024

1 - SYNTHÈSE ANNUELLE

Parcours	Distances en km	OBSERVATIONS					
		Lièvre	Lapin	Renard	Chevreuil	Sanglier	Blaireau
1	19,0	16	22	2	19	3	0
2	20,0	24	23	4	17	1	0
3	18,0	6	2	3	3	1	0
I.K.A. 10 KMS *		8,1	8,2	1,6	6,8	0,9	0,0

* *Indice Kilométrique d'Abondance (nombre d'individus observés pour 10 kms parcourus)*

2 - BILAN INTERANNUEL



Hiver 2021, en raison de l'épidémie de COVID 19, les comptages n'ont pas pu être réalisés.

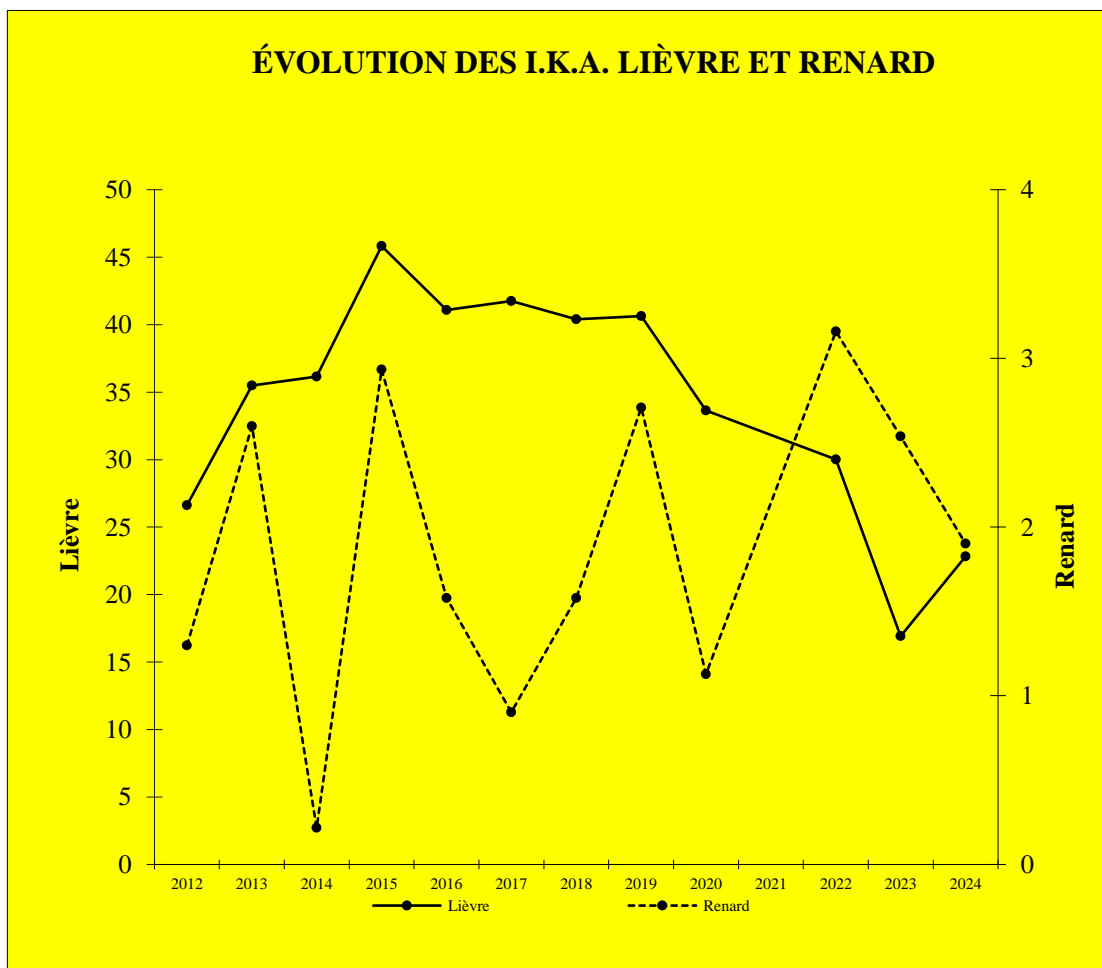
COMPTAGES NOCTURNES LE CELLIER ANNÉE 2024

1 - SYNTHÈSE ANNUELLE

Parcours	Distances en km	OBSERVATIONS					
		Lièvre	Lapin	Renard	Chevreuril	Sanglier	Blaireau
1	16,1	31	1	2	18	0	0
2	15,1	52	5	1	24	9	2
3	16,1	25	1	6	13	0	0
I.K.A. 10 KMS *		22,8	1,5	1,9	11,6	1,9	0,4

* *Indice Kilométrique d'Abondance (nombre d'individus observés pour 10 kms parcourus)*

2 - BILAN INTERANNUEL



Hiver 2021, en raison de l'épidémie de COVID 19, les comptages n'ont pas pu être réalisés.

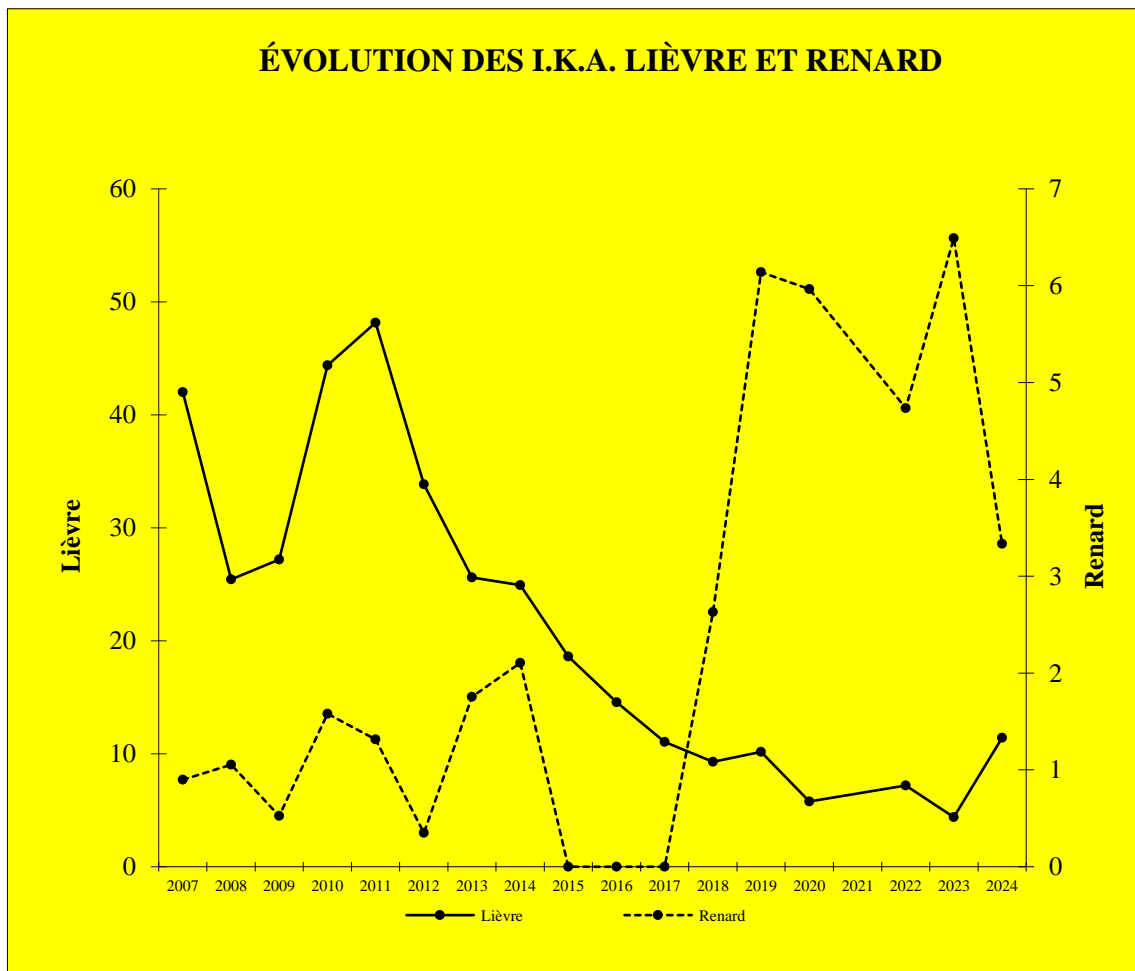
COMPTAGES NOCTURNES LE CLION-SUR-MER ANNÉE 2024

1 - SYNTHÈSE ANNUELLE

Parcours	Distances en km	OBSERVATIONS					
		Lièvre	Lapin	Renard	Chevreuil	Sanglier	Blaireau
1	19,0	22	5	8	24	0	0
2	19,0	23	3	5	18	1	0
3	19,0	20	5	6	24	3	0
I.K.A. 10 KMS *		11,4	2,3	3,3	11,6	0,7	0,0

* *Indice Kilométrique d'Abondance (nombre d'individus observés pour 10 kms parcourus)*

2 - BILAN INTERANNUEL



Hiver 2021, en raison de l'épidémie de COVID 19, les comptages n'ont pas pu être réalisés.

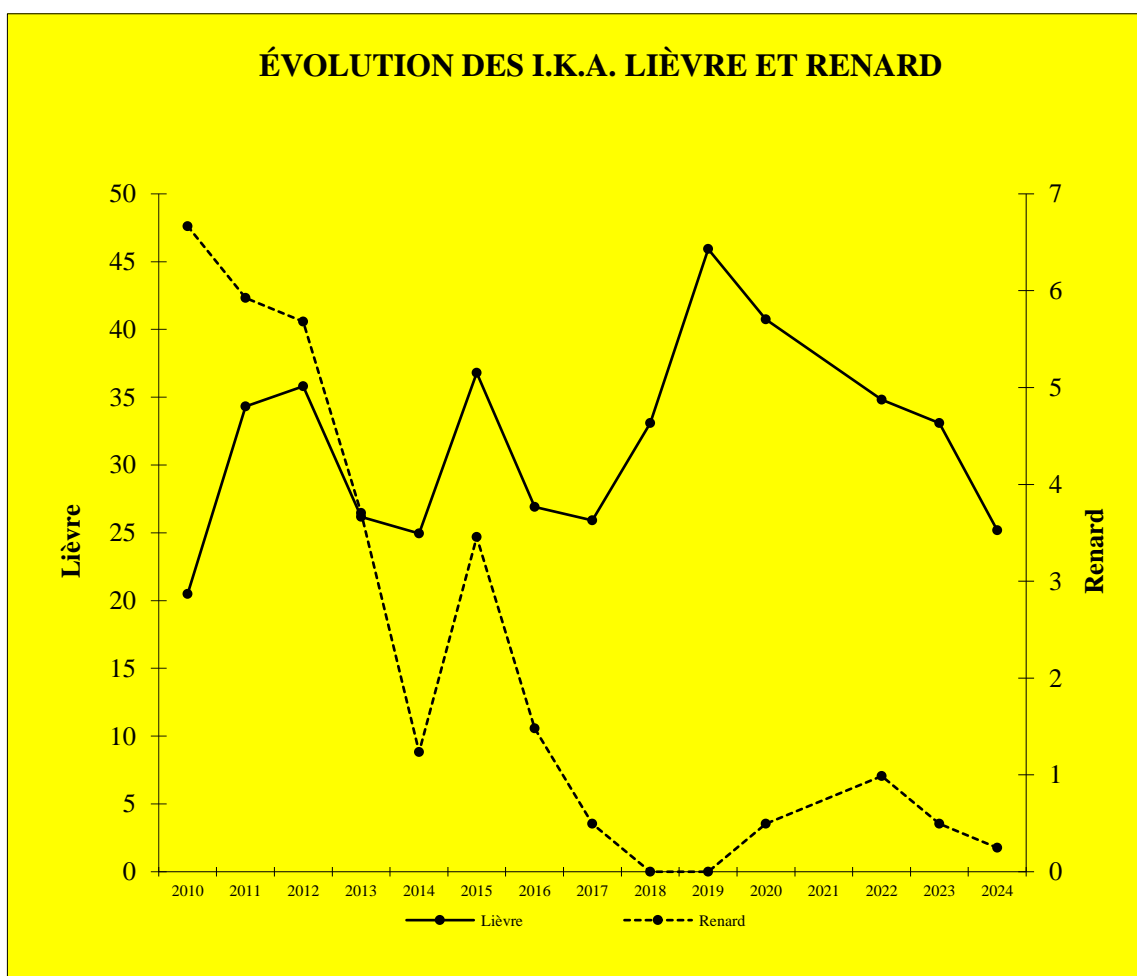
COMPTAGES NOCTURNES LE GAVRE ANNÉE 2024

1 - SYNTHÈSE ANNUELLE

Parcours	Distances en km	OBSERVATIONS					
		Lièvre	Lapin	Renard	Chevreuril	Sanglier	Blaireau
1	13,5	39	0	1	8	0	0
2	13,5	28	0	0	2	1	2
3	13,5	35	0	0	5	0	0
I.K.A. 10 KMS *		25,2		0,2	3,7	0,2	0,5

* *Indice Kilométrique d'Abondance (nombre d'individus observés pour 10 kms parcourus)*

2 - BILAN INTERANNUEL



Hiver 2021, en raison de l'épidémie de COVID 19, les comptages n'ont pas pu être réalisés.

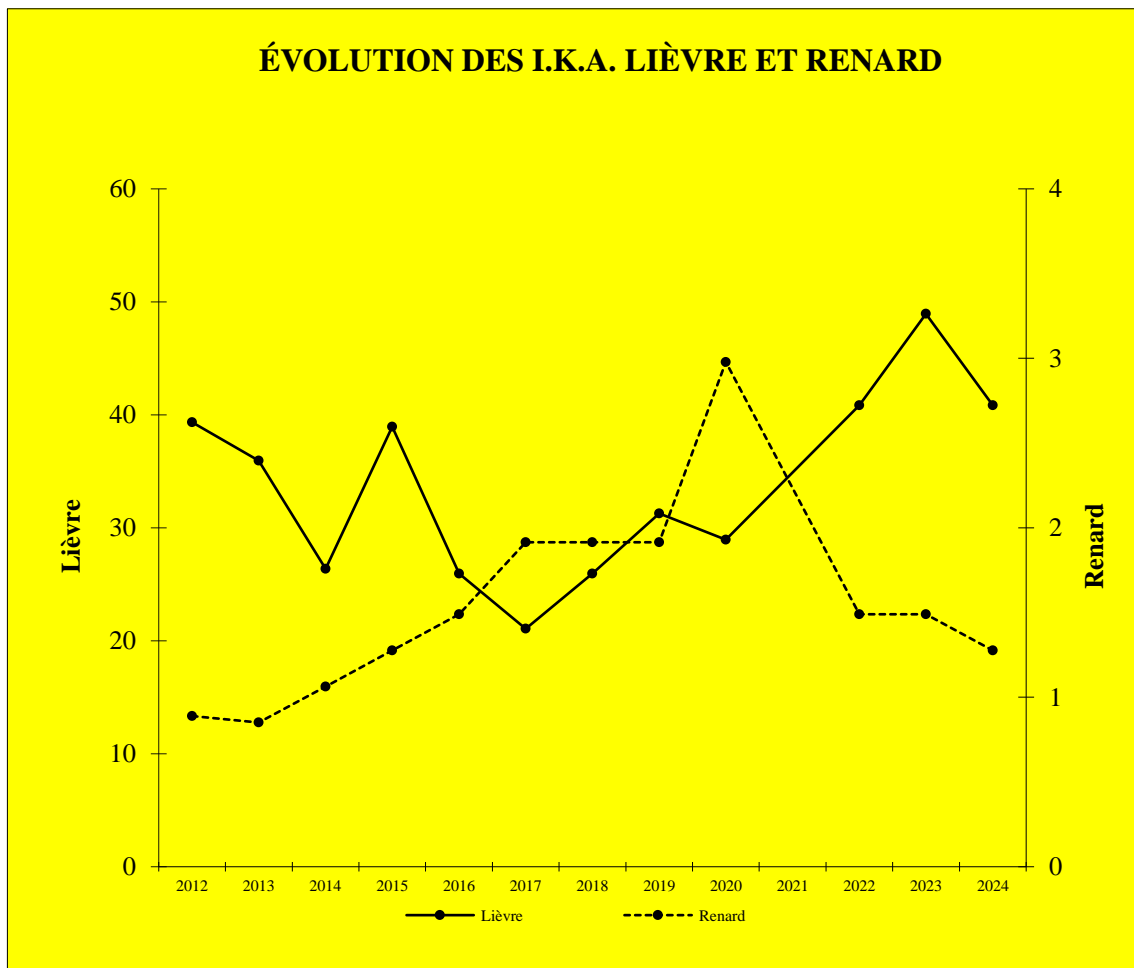
COMPTAGES NOCTURNES LE LANDREAU ANNÉE 2024

1 - SYNTHÈSE ANNUELLE

Parcours	Distances en km	OBSERVATIONS					
		Lièvre	Lapin	Renard	Chevreuril	Sanglier	Blaireau
1	16,0	87	0	1	7	0	0
2	15,0	81	2	4	4	2	1
3	16,0	24	0	1	4	1	0
I.K.A. 10 KMS *		40,9	0,4	1,3	3,2	0,6	0,2

* *Indice Kilométrique d'Abondance (nombre d'individus observés pour 10 kms parcourus)*

2 - BILAN INTERANNUEL



Hiver 2021, en raison de l'épidémie de COVID 19, les comptages n'ont pas pu être réalisés.

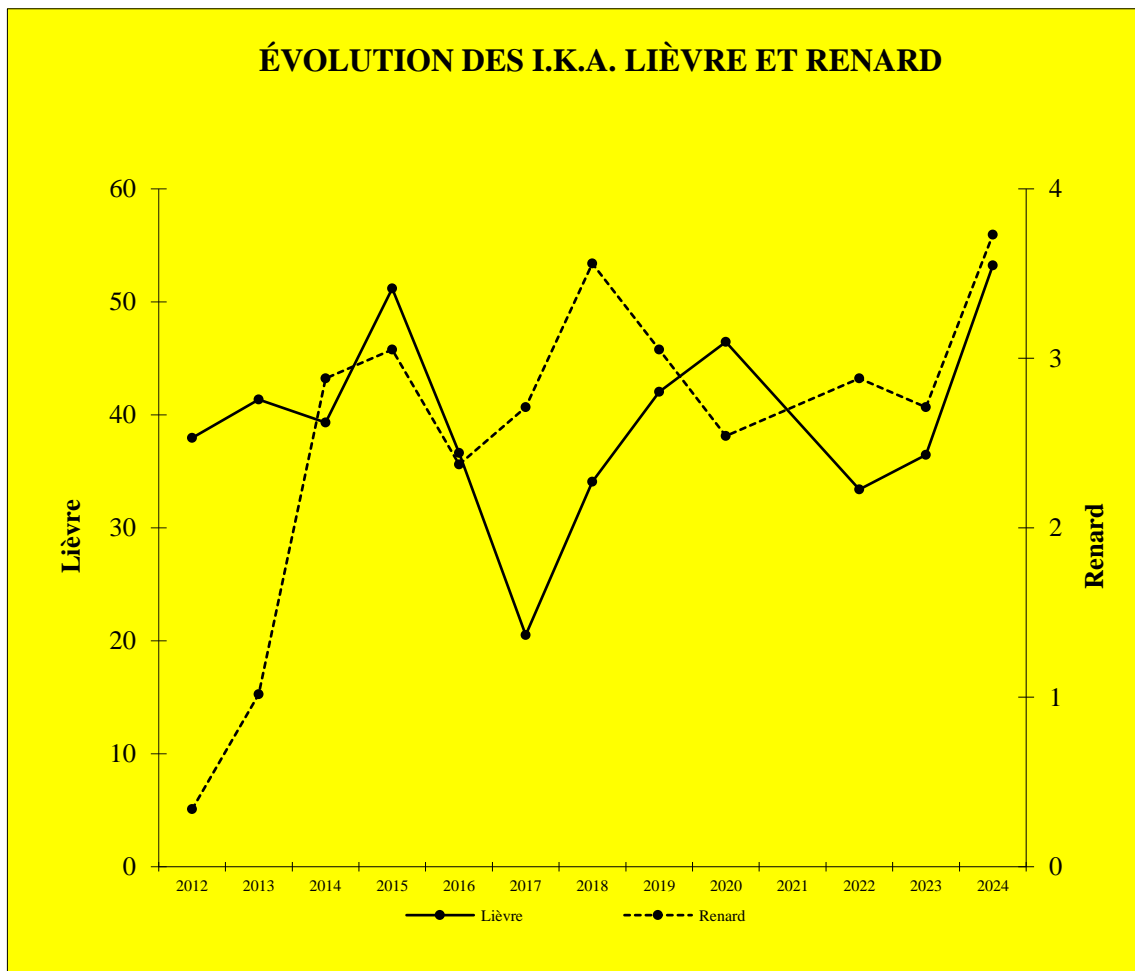
COMPTAGES NOCTURNES LE LOROUX-BOTTEREAU ANNÉE 2024

1 - SYNTHÈSE ANNUELLE

Parcours	Distances en km	OBSERVATIONS					
		Lièvre	Lapin	Renard	Chevreuril	Sanglier	Blaireau
1	20,0	94	1	13	13	0	0
2	19,0	116	2	2	2	0	0
3	20,0	104	0	7	10	0	1
I.K.A. 10 KMS *		53,2	0,5	3,7	4,2	0,0	0,2

* *Indice Kilométrique d'Abondance (nombre d'individus observés pour 10 kms parcourus)*

2 - BILAN INTERANNUEL



Hiver 2021, en raison de l'épidémie de COVID 19, les comptages n'ont pas pu être réalisés.

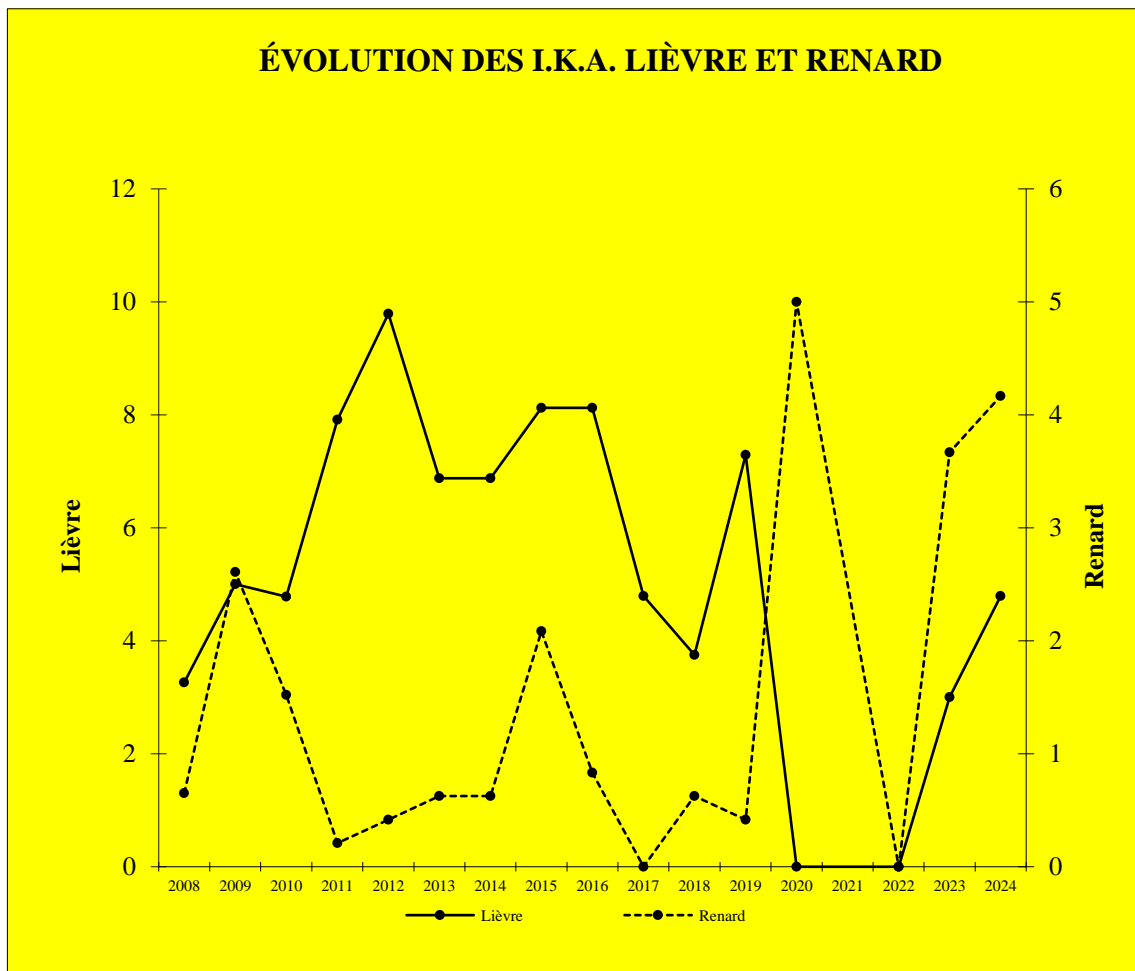
COMPTAGES NOCTURNES LE PELLERIN ANNÉE 2024

1 - SYNTHÈSE ANNUELLE

Parcours	Distances en km	OBSERVATIONS					
		Lièvre	Lapin	Renard	Chevreuril	Sanglier	Blaireau
1	16,0	8	0	8	7	0	0
2	16,0	5	0	7	10	0	0
3	16,0	10	0	5	3	0	0
I.K.A. 10 KMS *		4,8		4,2	4,2	0,0	0,0

* *Indice Kilométrique d'Abondance (nombre d'individus observés pour 10 kms parcourus)*

2 - BILAN INTERANNUEL



Hiver 2021, en raison de l'épidémie de COVID 19, les comptages n'ont pas pu être réalisés.

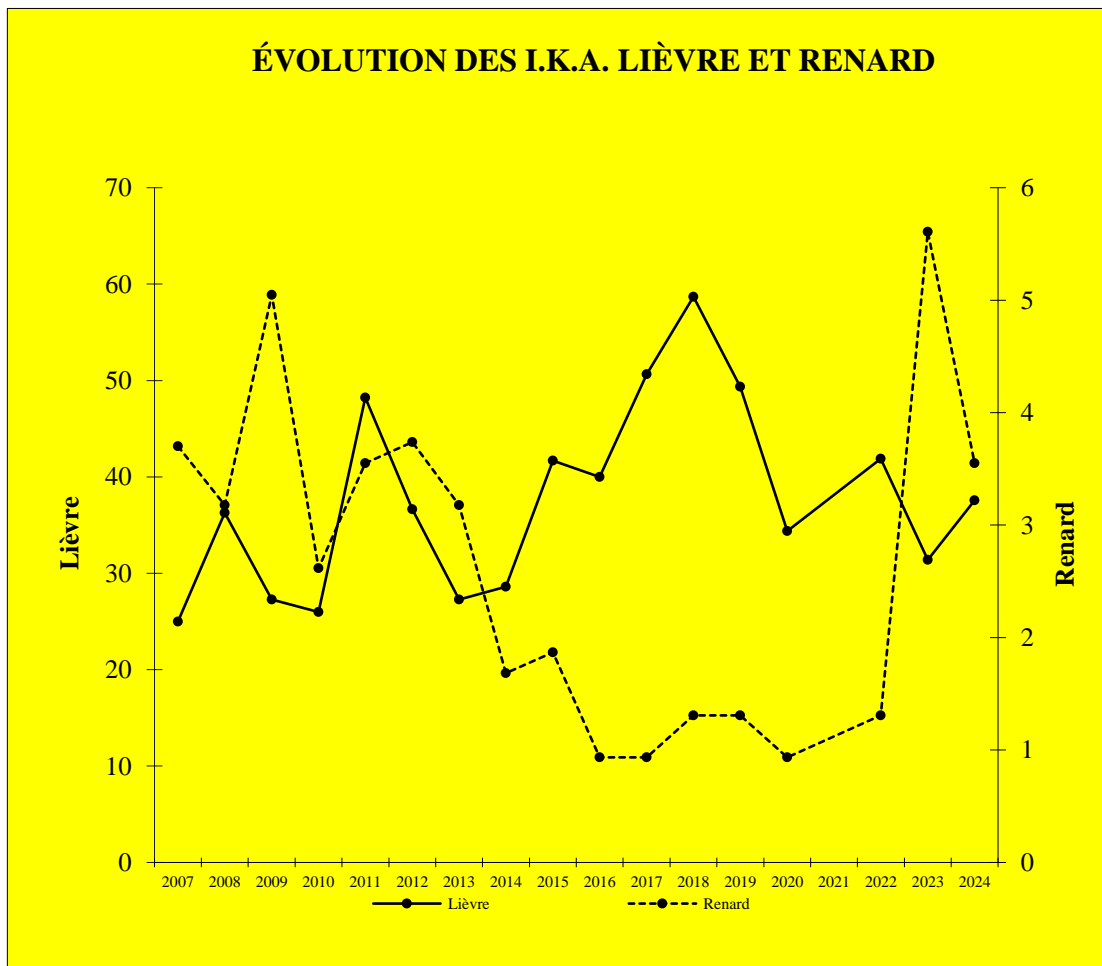
COMPTAGES NOCTURNES LE PIN ANNÉE 2024

1 - SYNTHÈSE ANNUELLE

Parcours	Distances en km	OBSERVATIONS					
		Lièvre	Lapin	Renard	Chevreuril	Sanglier	Blaireau
1	17,0	74	2	6	30	0	0
2	17,0	46	6	5	28	3	1
3	19,5	81	0	8	30	0	0
I.K.A. 10 KMS *		37,6	1,5	3,6	16,4	0,6	0,2

* *Indice Kilométrique d'Abondance (nombre d'individus observés pour 10 kms parcourus)*

2 - BILAN INTERANNUEL



Hiver 2021, en raison de l'épidémie de COVID 19, les comptages n'ont pas pu être réalisés.

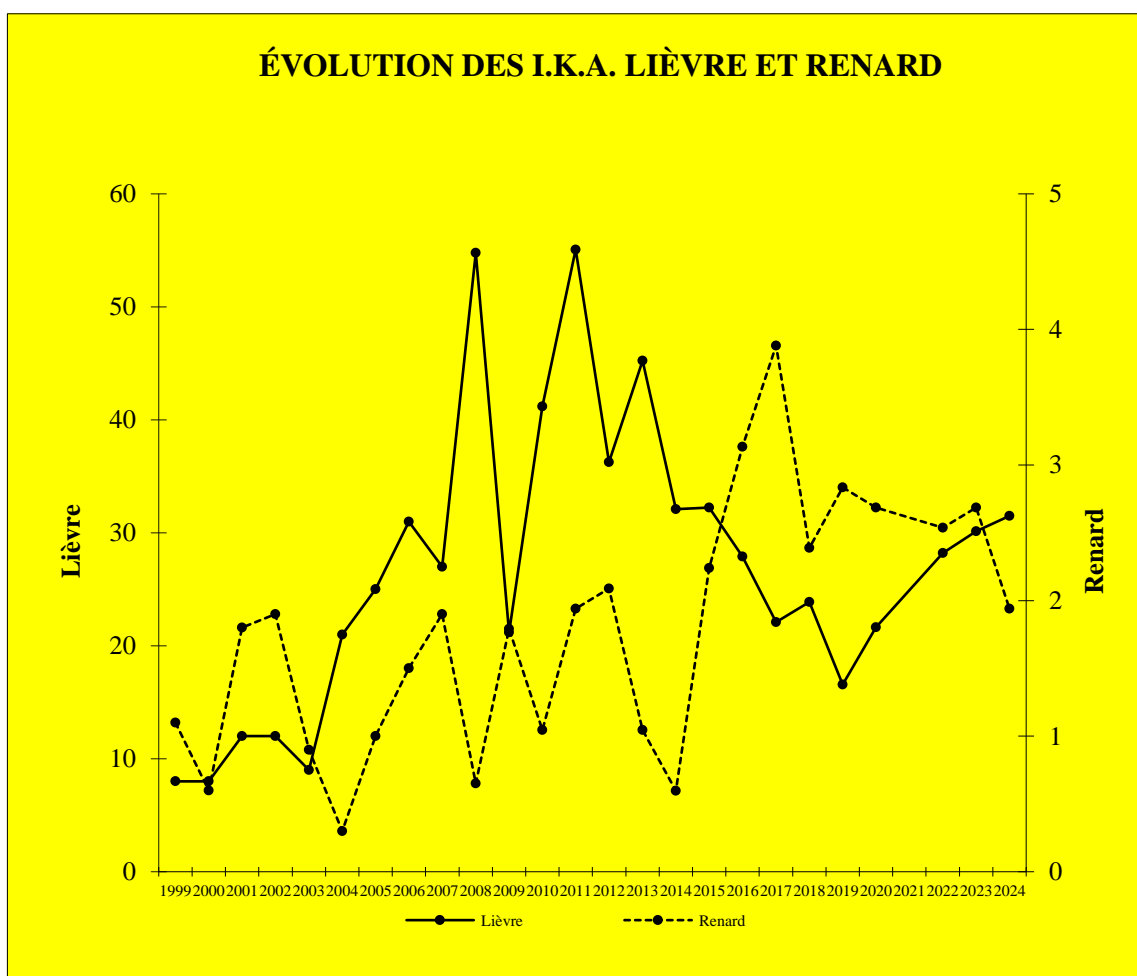
COMPTAGES NOCTURNES LEGE ANNÉE 2024

1 - SYNTHÈSE ANNUELLE

Parcours	Distances en km	OBSERVATIONS					
		Lièvre	Lapin	Renard	Chevreuil	Sanglier	Blaireau
1	23,0	75	7	1	2	0	0
2	21,0	69	5	5	14	2	0
3	23,0	67	16	7	27	2	0
I.K.A. 10 KMS *		31,5	4,2	1,9	6,4	0,6	0,0

* *Indice Kilométrique d'Abondance (nombre d'individus observés pour 10 kms parcourus)*

2 - BILAN INTERANNUEL



Hiver 2021, en raison de l'épidémie de COVID 19, les comptages n'ont pas pu être réalisés.

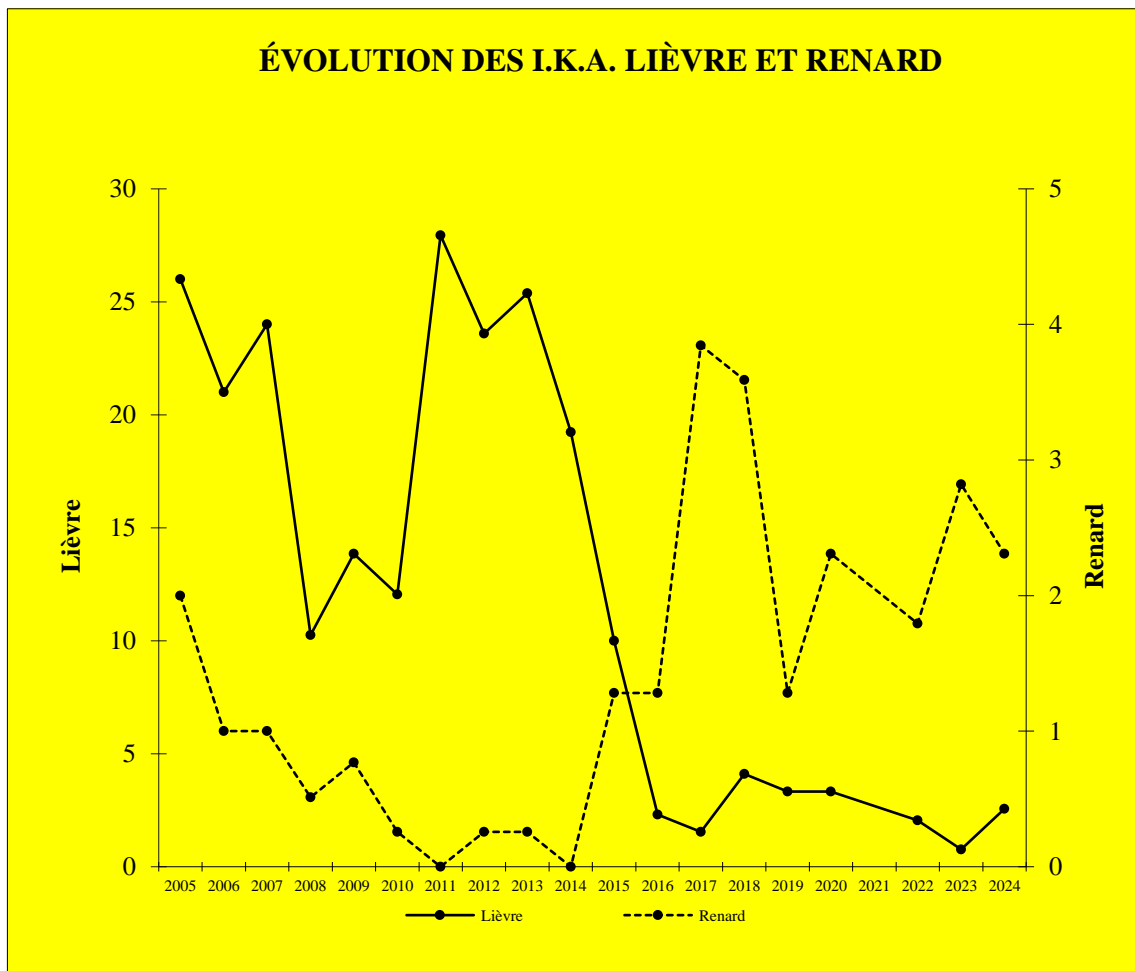
COMPTAGES NOCTURNES LES MOUTIERS-EN-RETZ ANNÉE 2024

1 - SYNTHÈSE ANNUELLE

Parcours	Distances en km	OBSERVATIONS					
		Lièvre	Lapin	Renard	Chevreuil	Sanglier	Blaireau
1	13,0	3	1	2	13	2	0
2	13,0	4	3	3	11	1	0
3	13,0	3	4	4	2	3	0
I.K.A. 10 KMS *		2,6	2,1	2,3	6,7	1,5	0,0

* *Indice Kilométrique d'Abondance (nombre d'individus observés pour 10 kms parcourus)*

2 - BILAN INTERANNUEL



Hiver 2021, en raison de l'épidémie de COVID 19, les comptages n'ont pas pu être réalisés.

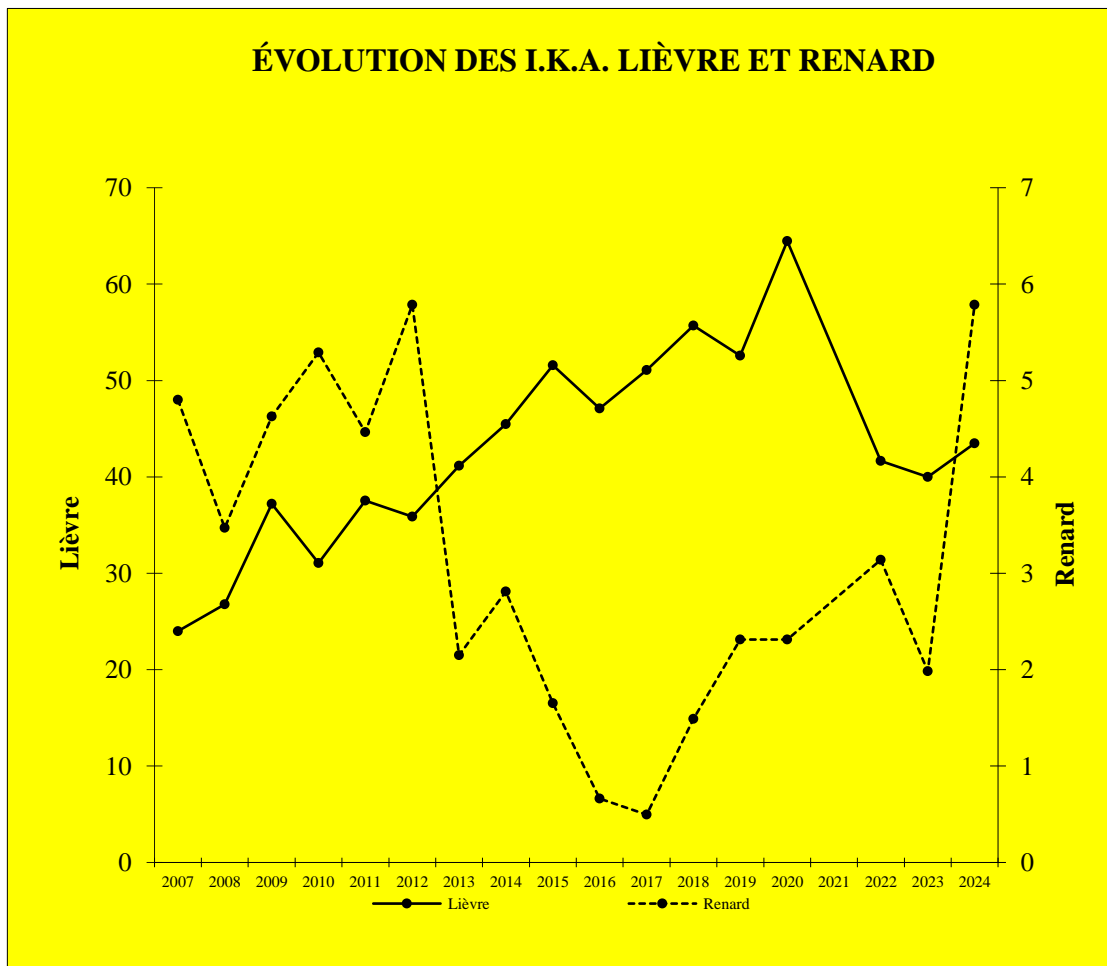
COMPTAGES NOCTURNES LES TOUCHES ANNÉE 2024

1 - SYNTHÈSE ANNUELLE

Parcours	Distances en km	OBSERVATIONS					
		Lièvre	Lapin	Renard	Chevreuril	Sanglier	Blaireau
1	19,0	87	0	6	12	0	0
2	20,5	96	1	18	3	1	0
3	21,0	80	3	11	22	0	0
I.K.A. 10 KMS *		43,5	0,7	5,8	6,1	0,2	0,0

* *Indice Kilométrique d'Abondance (nombre d'individus observés pour 10 kms parcourus)*

2 - BILAN INTERANNUEL



Hiver 2021, en raison de l'épidémie de COVID 19, les comptages n'ont pas pu être réalisés.

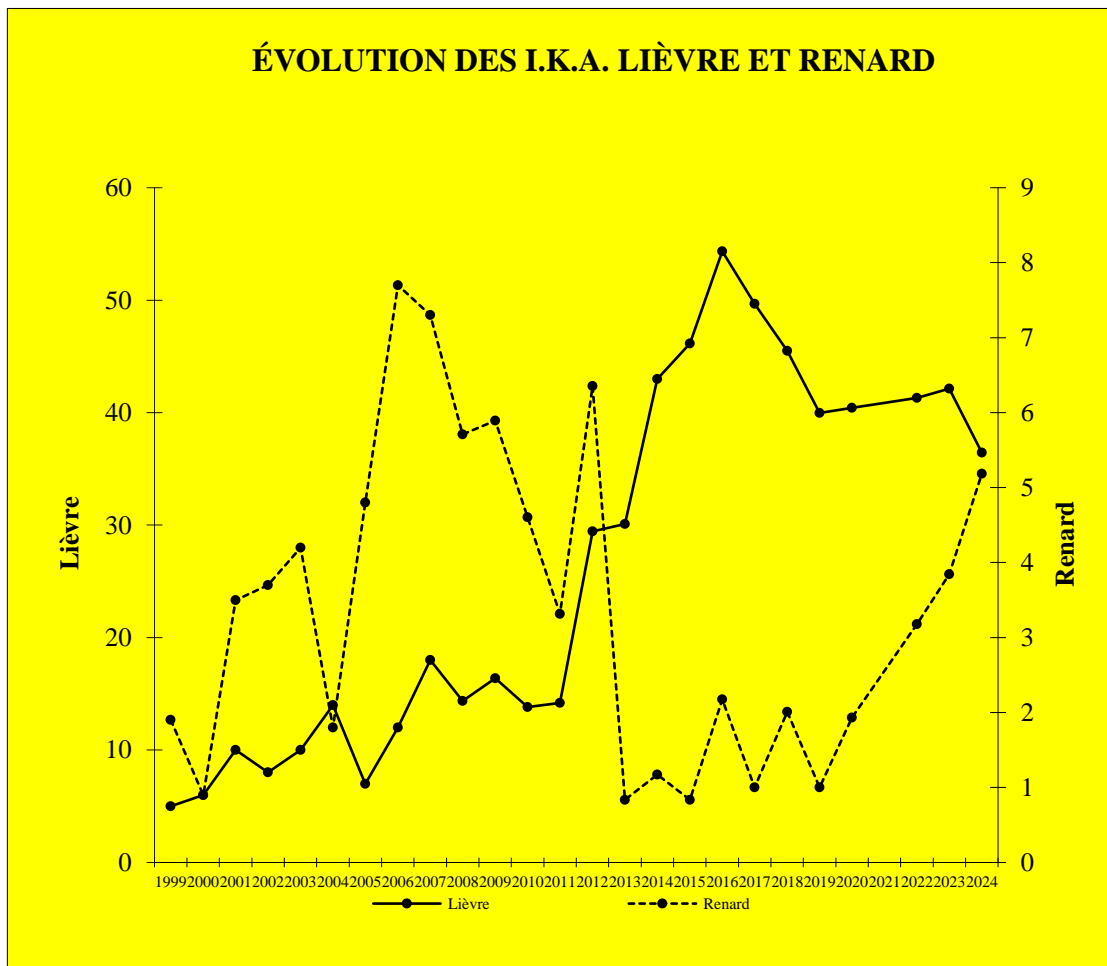
COMPTAGES NOCTURNES LIGNE ANNÉE 2024

1 - SYNTHÈSE ANNUELLE

Parcours	Distances en km	OBSERVATIONS					
		Lièvre	Lapin	Renard	Chevreuril	Sanglier	Blaireau
1	20,8	91	0	13	29	0	0
2	18,5	55	0	12	7	0	0
3	20,5	72	1	6	12	1	0
I.K.A. 10 KMS *		36,5	0,2	5,2	8,0	0,2	0,0

* *Indice Kilométrique d'Abondance (nombre d'individus observés pour 10 kms parcourus)*

2 - BILAN INTERANNUEL



Hiver 2021, en raison de l'épidémie de COVID 19, les comptages n'ont pas pu être réalisés.

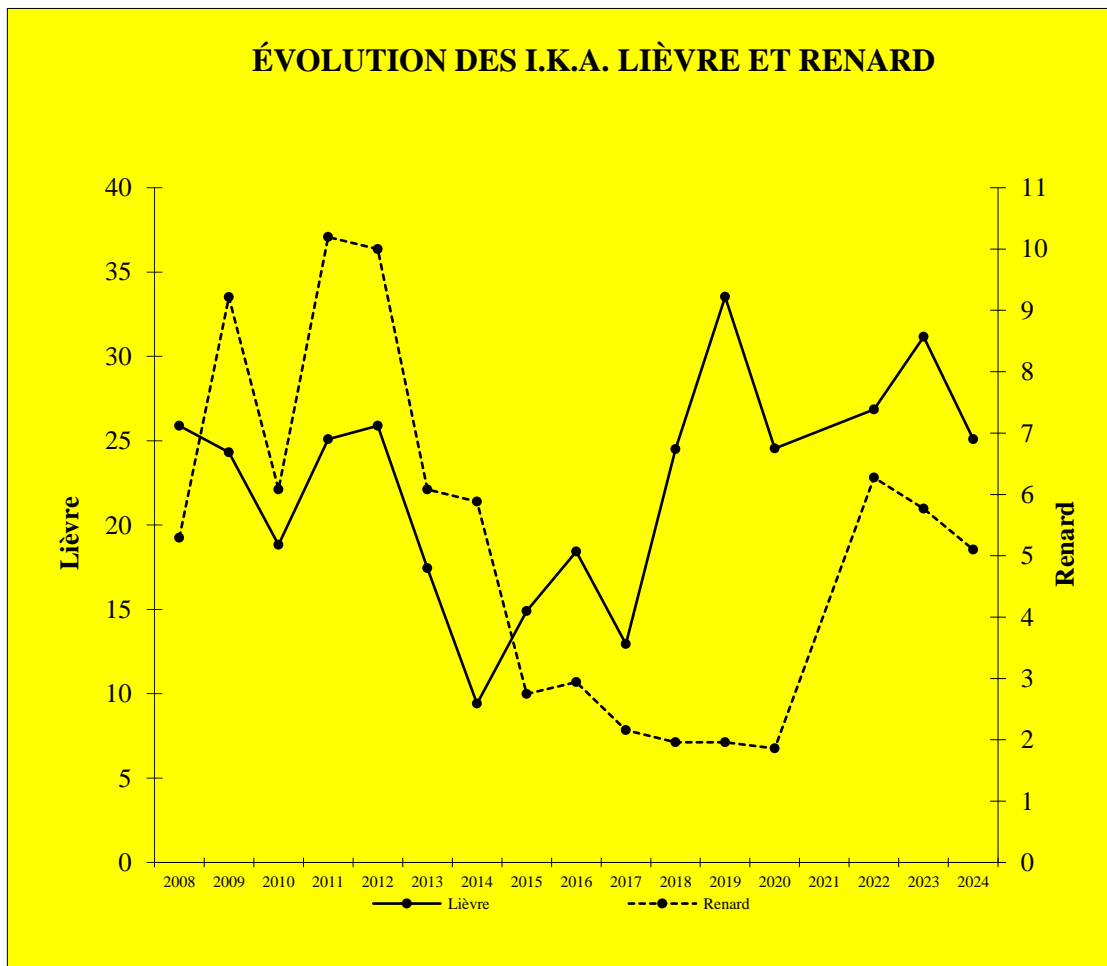
COMPTAGES NOCTURNES LOUISFERT ANNÉE 2024

1 - SYNTHÈSE ANNUELLE

Parcours	Distances en km	OBSERVATIONS					
		Lièvre	Lapin	Renard	Chevreuril	Sanglier	Blaireau
1	17,0	49	2	9	47	2	0
2	17,0	47	2	8	35	1	1
3	17,0	32	1	9	49	0	1
I.K.A. 10 KMS *		25,1	1,0	5,1	25,7	0,6	0,4

* *Indice Kilométrique d'Abondance (nombre d'individus observés pour 10 kms parcourus)*

2 - BILAN INTERANNUEL



Hiver 2021, en raison de l'épidémie de COVID 19, les comptages n'ont pas pu être réalisés.

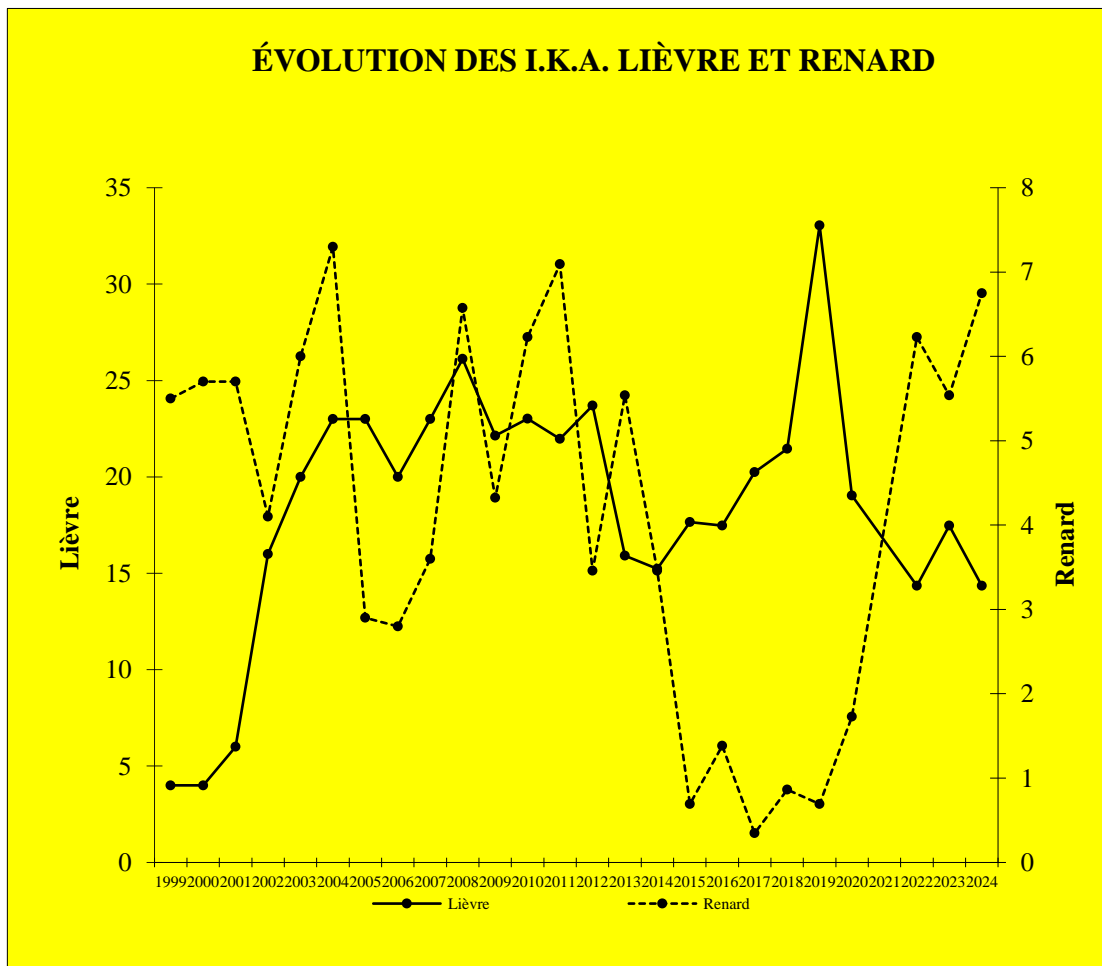
COMPTAGES NOCTURNES LUSANGER ANNÉE 2024

1 - SYNTHÈSE ANNUELLE

Parcours	Distances en km	OBSERVATIONS					
		Lièvre	Lapin	Renard	Chevreuril	Sanglier	Blaireau
1	17,6	35	1	15	24	0	0
2	20,2	29	1	14	19	0	0
3	20,0	19	3	10	41	0	0
I.K.A. 10 KMS *		14,4	0,9	6,7	14,5	0,0	0,0

* *Indice Kilométrique d'Abondance (nombre d'individus observés pour 10 kms parcourus)*

2 - BILAN INTERANNUEL



Hiver 2021, en raison de l'épidémie de COVID 19, les comptages n'ont pas pu être réalisés.

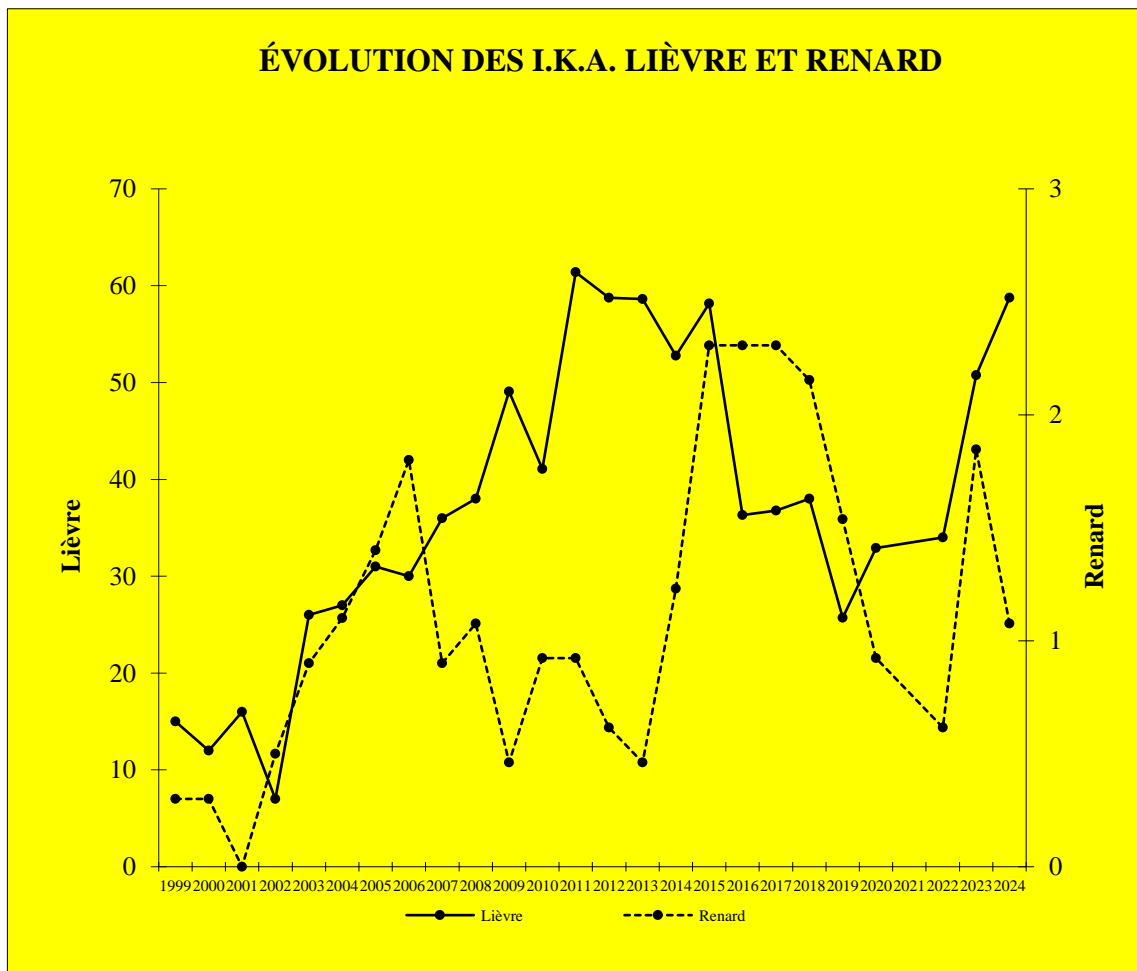
COMPTAGES NOCTURNES MACHECOUL ANNÉE 2024

1 - SYNTHÈSE ANNUELLE

Parcours	Distances en km	OBSERVATIONS					
		Lièvre	Lapin	Renard	Chevreuil	Sanglier	Blaireau
1	22,0	137	40	2	60	0	1
2	21,0	122	86	2	6	0	0
3	22,0	123	11	3	52	1	0
I.K.A. 10 KMS *		58,8	21,1	1,1	18,2	0,2	0,2

* *Indice Kilométrique d'Abondance (nombre d'individus observés pour 10 kms parcourus)*

2 - BILAN INTERANNUEL



Hiver 2021, en raison de l'épidémie de COVID 19, les comptages n'ont pas pu être réalisés.

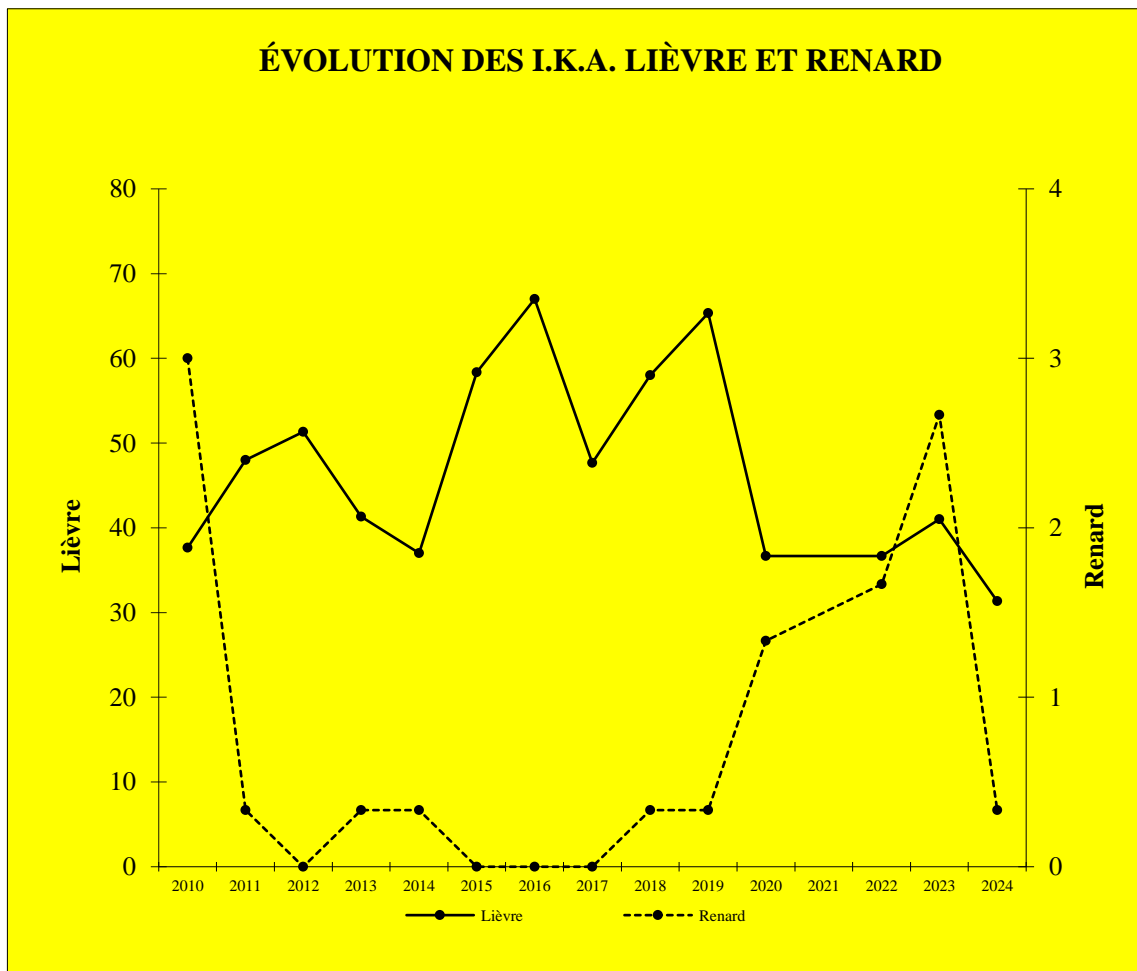
COMPTAGES NOCTURNES MAISON-SUR-SEVRE ANNÉE 2024

1 - SYNTHÈSE ANNUELLE

Parcours	Distances en km	OBSERVATIONS					
		Lièvre	Lapin	Renard	Chevreuril	Sanglier	Blaireau
1	10,0	37	0	1	15	0	0
2	10,0	24	0	0	5	0	0
3	10,0	33	0	0	17	0	1
I.K.A. 10 KMS *		31,3		0,3	12,3	0,0	0,3

* *Indice Kilométrique d'Abondance (nombre d'individus observés pour 10 kms parcourus)*

2 - BILAN INTERANNUEL



Hiver 2021, en raison de l'épidémie de COVID 19, les comptages n'ont pas pu être réalisés.

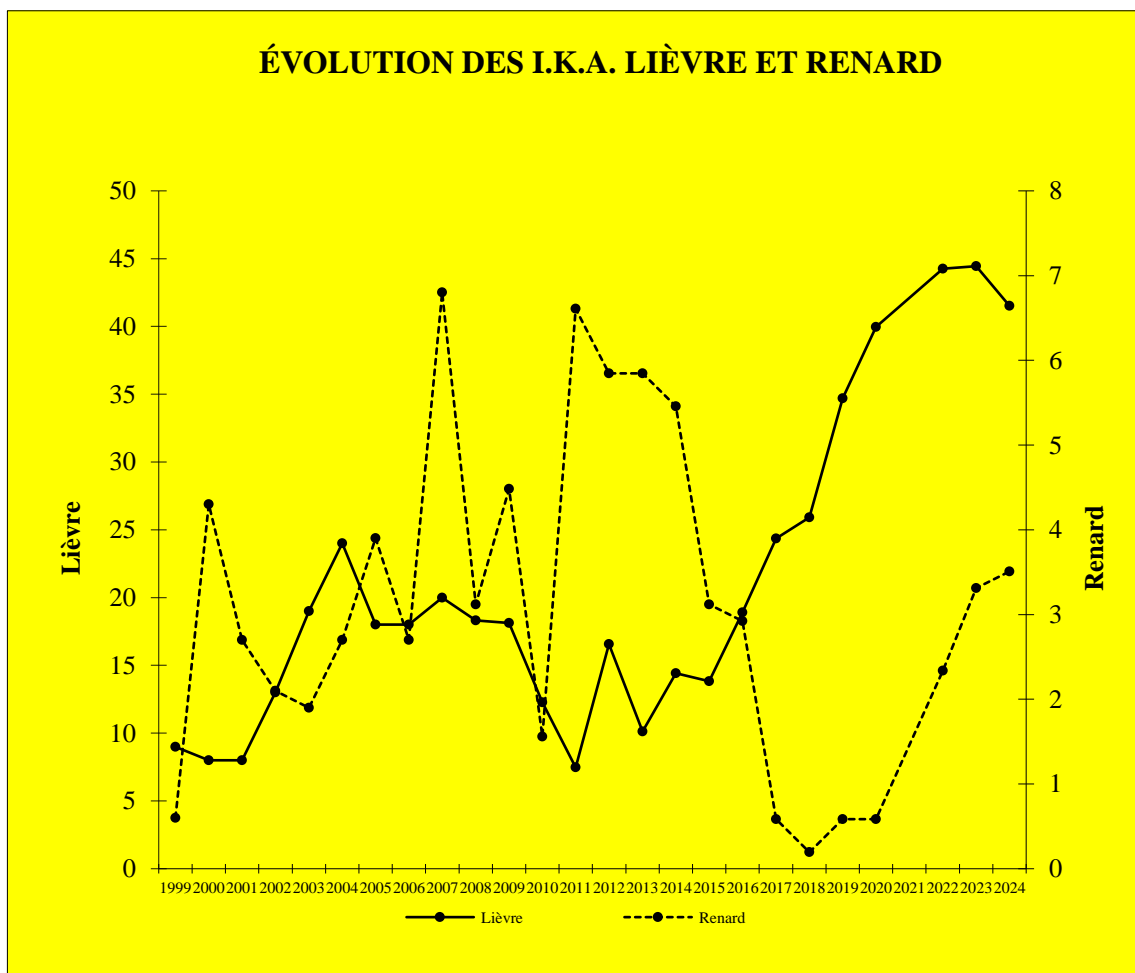
COMPTAGES NOCTURNES MALVILLE ANNÉE 2024

1 - SYNTHÈSE ANNUELLE

Parcours	Distances en km	OBSERVATIONS					
		Lièvre	Lapin	Renard	Chevreuil	Sanglier	Blaireau
1	17,1	34	1	3	50	0	1
2	16,5	83	10	5	28	1	1
3	17,7	96	4	10	64	9	3
I.K.A. 10 KMS *		41,5	2,9	3,5	27,7	1,9	1,0

* *Indice Kilométrique d'Abondance (nombre d'individus observés pour 10 kms parcourus)*

2 - BILAN INTERANNUEL



Hiver 2021, en raison de l'épidémie de COVID 19, les comptages n'ont pas pu être réalisés.

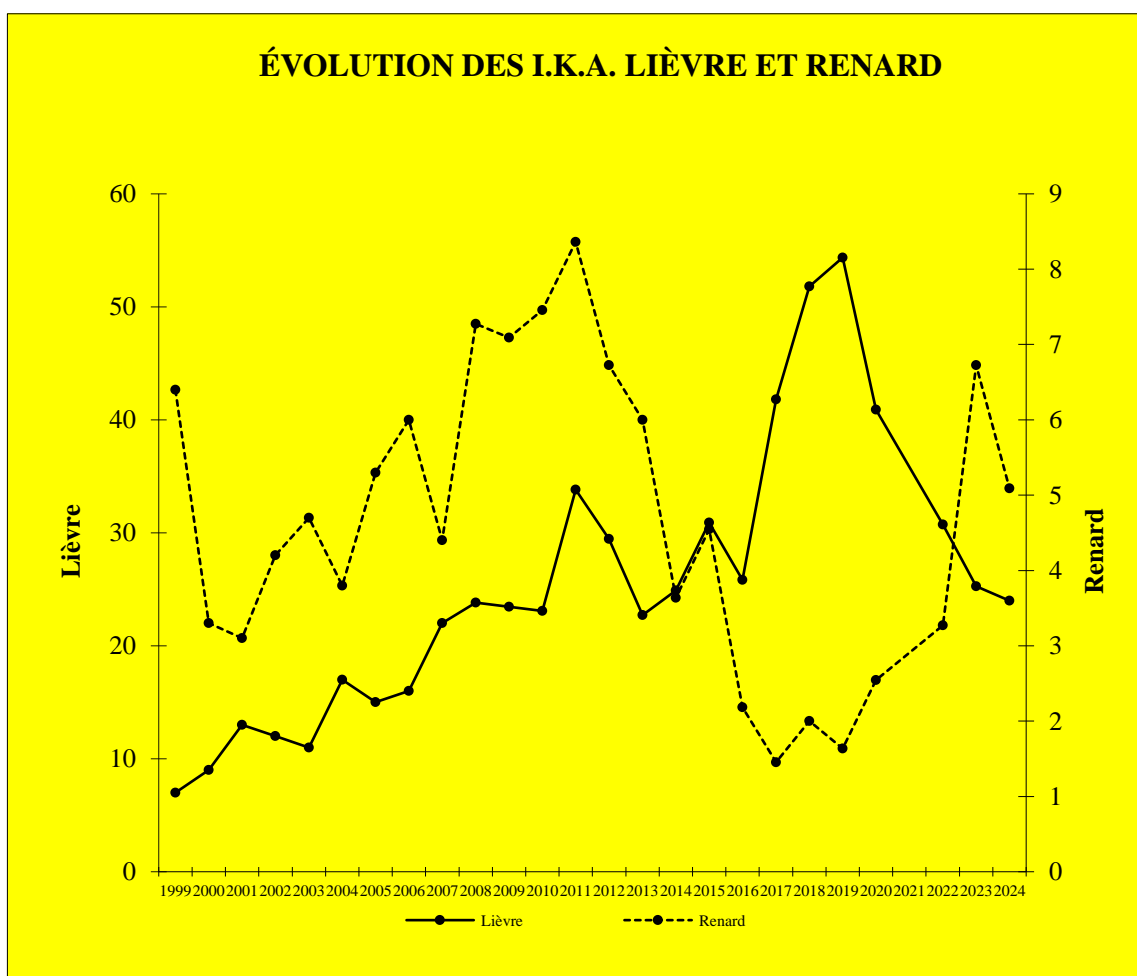
COMPTAGES NOCTURNES MARSAC-SUR-DON ANNÉE 2024

1 - SYNTHÈSE ANNUELLE

Parcours	Distances en km	OBSERVATIONS					
		Lièvre	Lapin	Renard	Chevreuil	Sanglier	Blaireau
1	17,0	43	2	13	14	0	1
2	19,7	40	6	6	12	0	2
3	18,3	49	4	9	8	0	1
I.K.A. 10 KMS *		24,0	2,2	5,1	6,2	0,0	0,7

* *Indice Kilométrique d'Abondance (nombre d'individus observés pour 10 kms parcourus)*

2 - BILAN INTERANNUEL



Hiver 2021, en raison de l'épidémie de COVID 19, les comptages n'ont pas pu être réalisés.

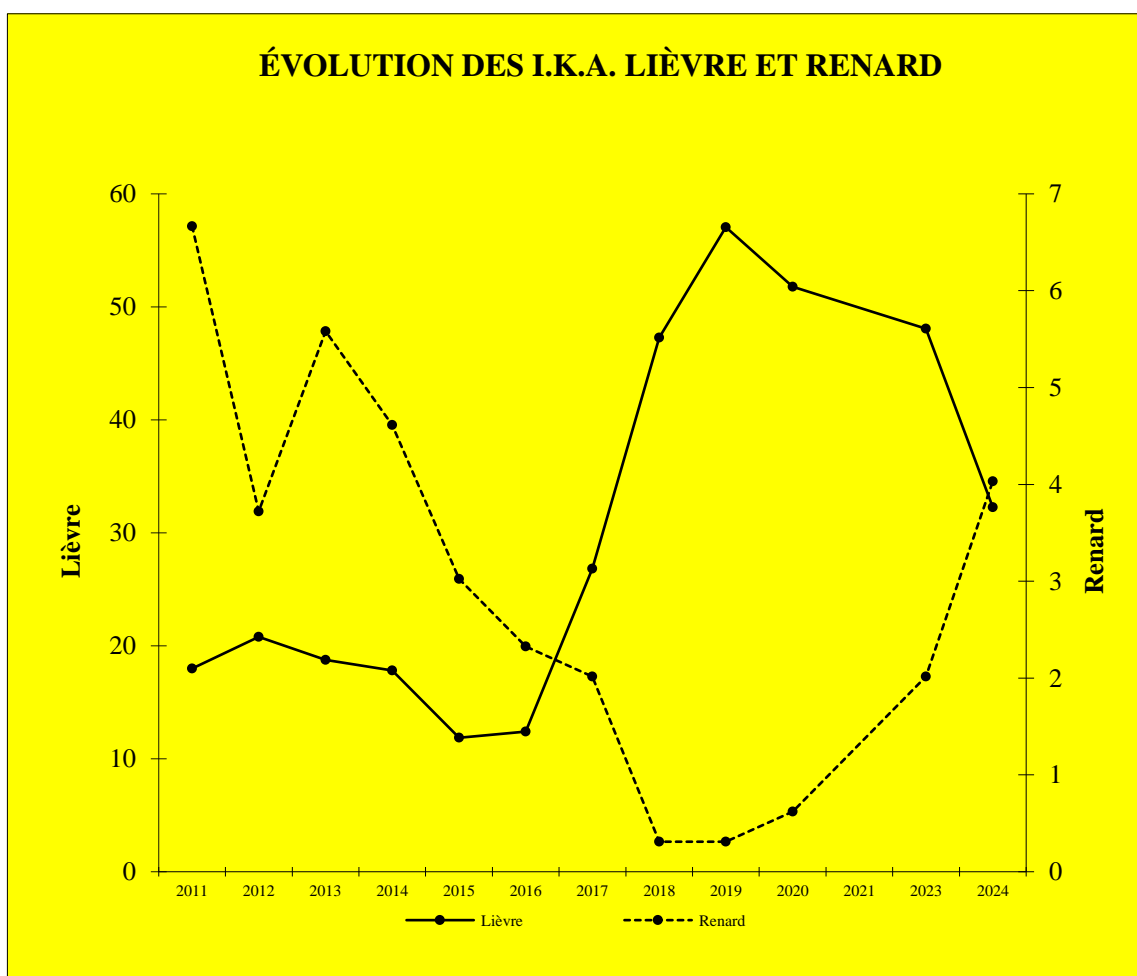
COMPTAGES NOCTURNES MASSERAC ANNÉE 2024

1 - SYNTHÈSE ANNUELLE

Parcours	Distances en km	OBSERVATIONS					
		Lièvre	Lapin	Renard	Chevreuril	Sanglier	Blaireau
1	21,5	78	14	13	32	0	0
2	21,5	68	14	5	29	0	1
3	21,5	62	6	8	31	0	1
I.K.A. 10 KMS *		32,2	5,3	4,0	14,3	0,0	0,3

* *Indice Kilométrique d'Abondance (nombre d'individus observés pour 10 kms parcourus)*

2 - BILAN INTERANNUEL



Hiver 2021, en raison de l'épidémie de COVID 19, les comptages n'ont pas pu être réalisés.

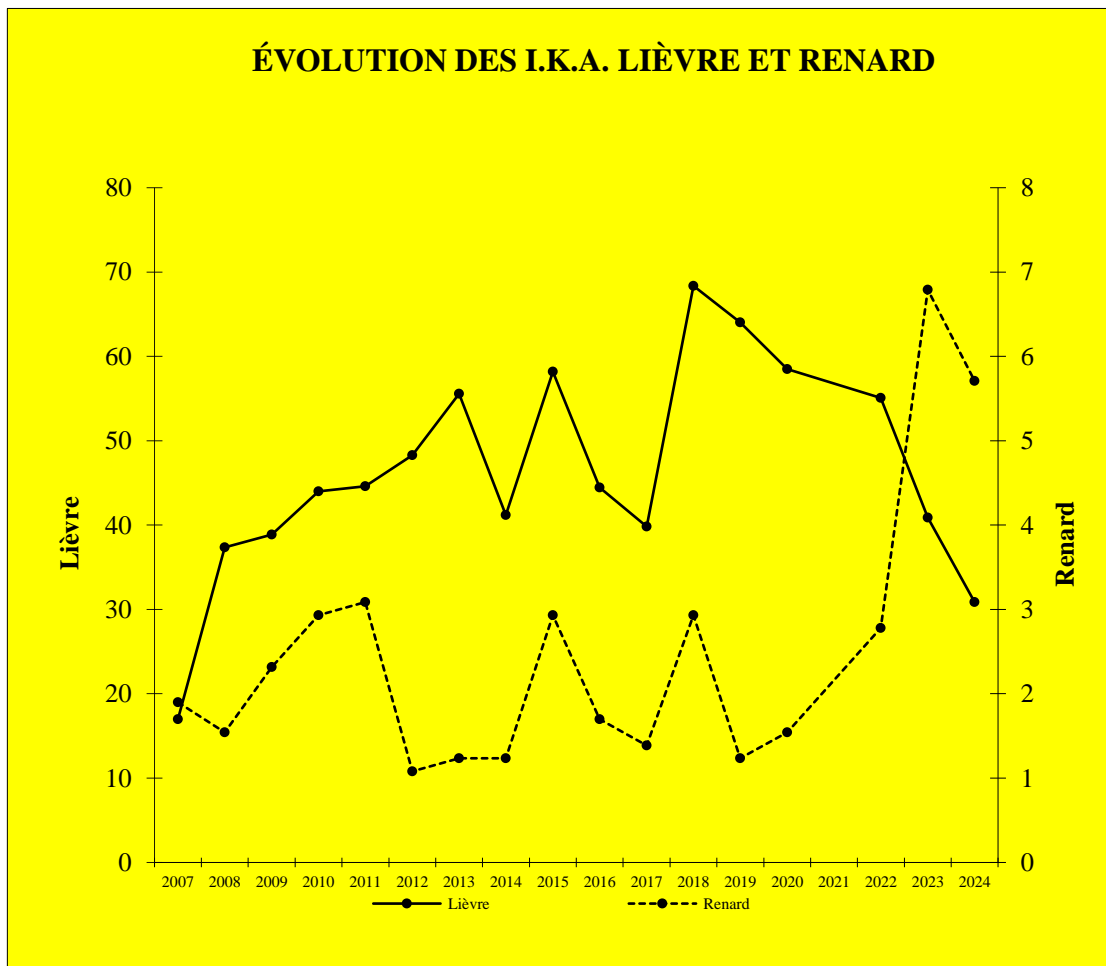
COMPTAGES NOCTURNES MAUMUSSON ANNÉE 2024

1 - SYNTHÈSE ANNUELLE

Parcours	Distances en km	OBSERVATIONS					
		Lièvre	Lapin	Renard	Chevreuril	Sanglier	Blaireau
1	21,6	76	2	15	18	8	0
2	21,6	66	6	17	27	0	0
3	21,6	58	2	5	11	0	2
I.K.A. 10 KMS *		30,9	1,5	5,7	8,6	1,2	0,3

* *Indice Kilométrique d'Abondance (nombre d'individus observés pour 10 kms parcourus)*

2 - BILAN INTERANNUEL



Hiver 2021, en raison de l'épidémie de COVID 19, les comptages n'ont pas pu être réalisés.

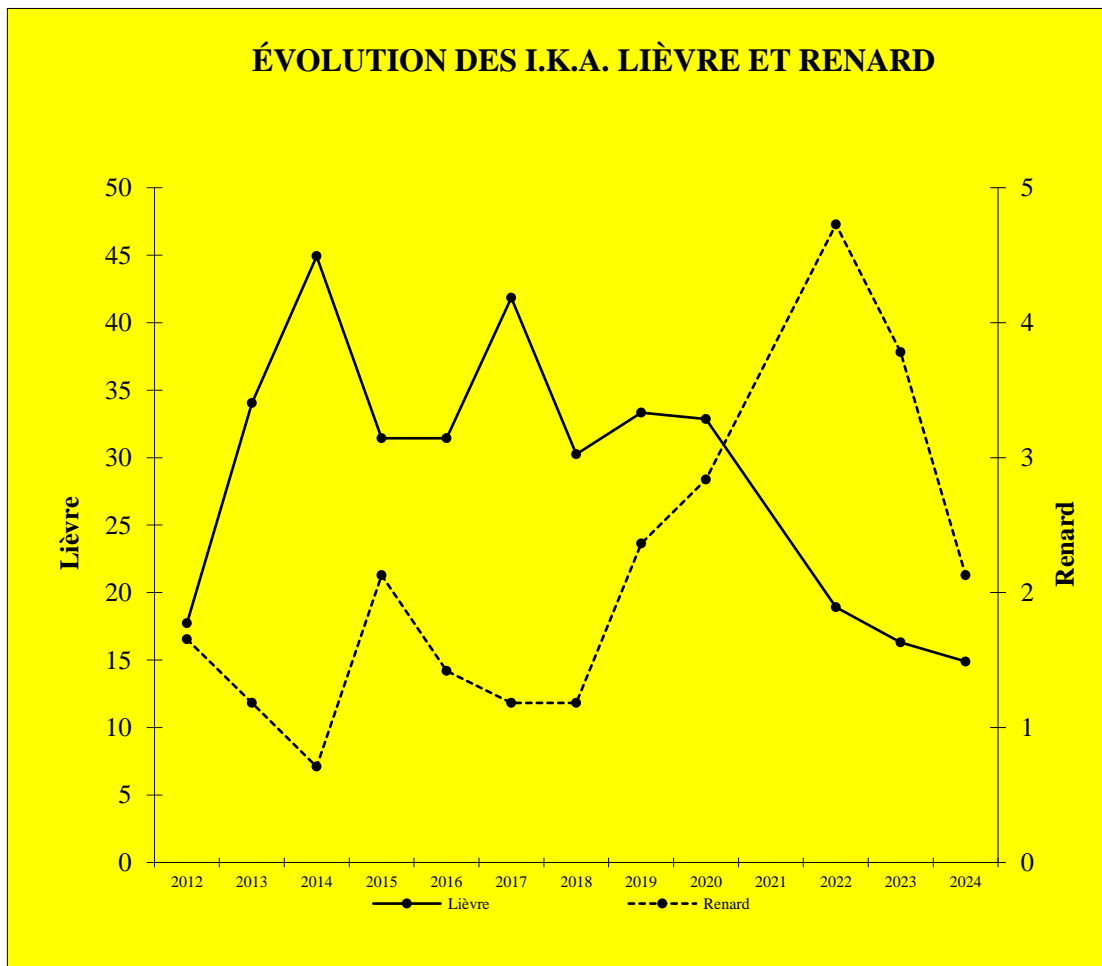
COMPTAGES NOCTURNES MAUVES-SUR-LOIRE ANNÉE 2024

1 - SYNTHÈSE ANNUELLE

Parcours	Distances en km	OBSERVATIONS					
		Lièvre	Lapin	Renard	Chevreuril	Sanglier	Blaireau
1	14,1	24	0	1	27	4	0
2	14,1	20	0	5	25	0	0
3	14,1	19	2	3	6	0	0
I.K.A. 10 KMS *		14,9	0,5	2,1	13,7	0,9	0,0

* *Indice Kilométrique d'Abondance (nombre d'individus observés pour 10 kms parcourus)*

2 - BILAN INTERANNUEL



Hiver 2021, en raison de l'épidémie de COVID 19, les comptages n'ont pas pu être réalisés.

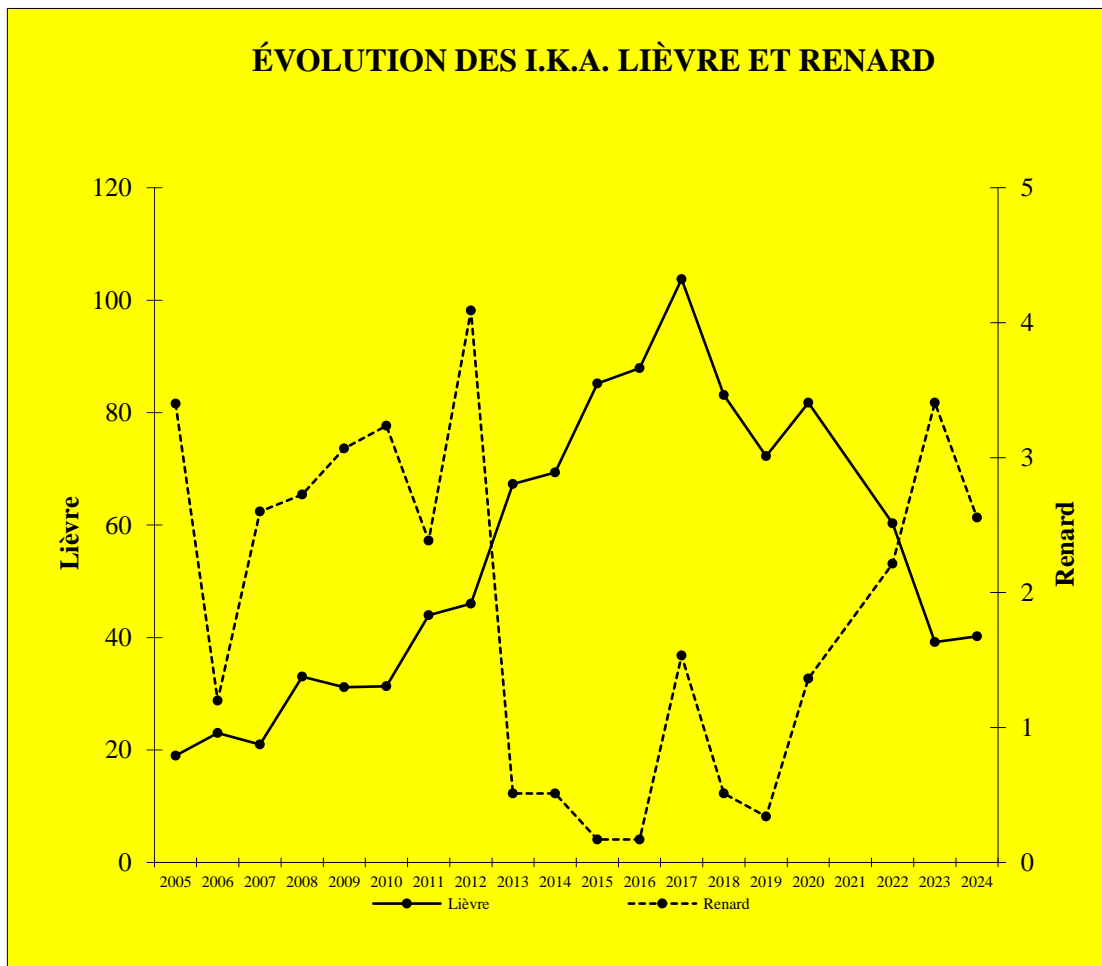
COMPTAGES NOCTURNES MESANGER ANNÉE 2024

1 - SYNTHÈSE ANNUELLE

Parcours	Distances en km	OBSERVATIONS					
		Lièvre	Lapin	Renard	Chevreuril	Sanglier	Blaireau
1	19,0	72	4	4	19	0	0
2	21,0	82	5	4	9	1	0
3	18,7	82	9	7	17	0	0
I.K.A. 10 KMS *		40,2	3,1	2,6	7,7	0,2	0,0

* *Indice Kilométrique d'Abondance (nombre d'individus observés pour 10 kms parcourus)*

2 - BILAN INTERANNUEL



Hiver 2021, en raison de l'épidémie de COVID 19, les comptages n'ont pas pu être réalisés.

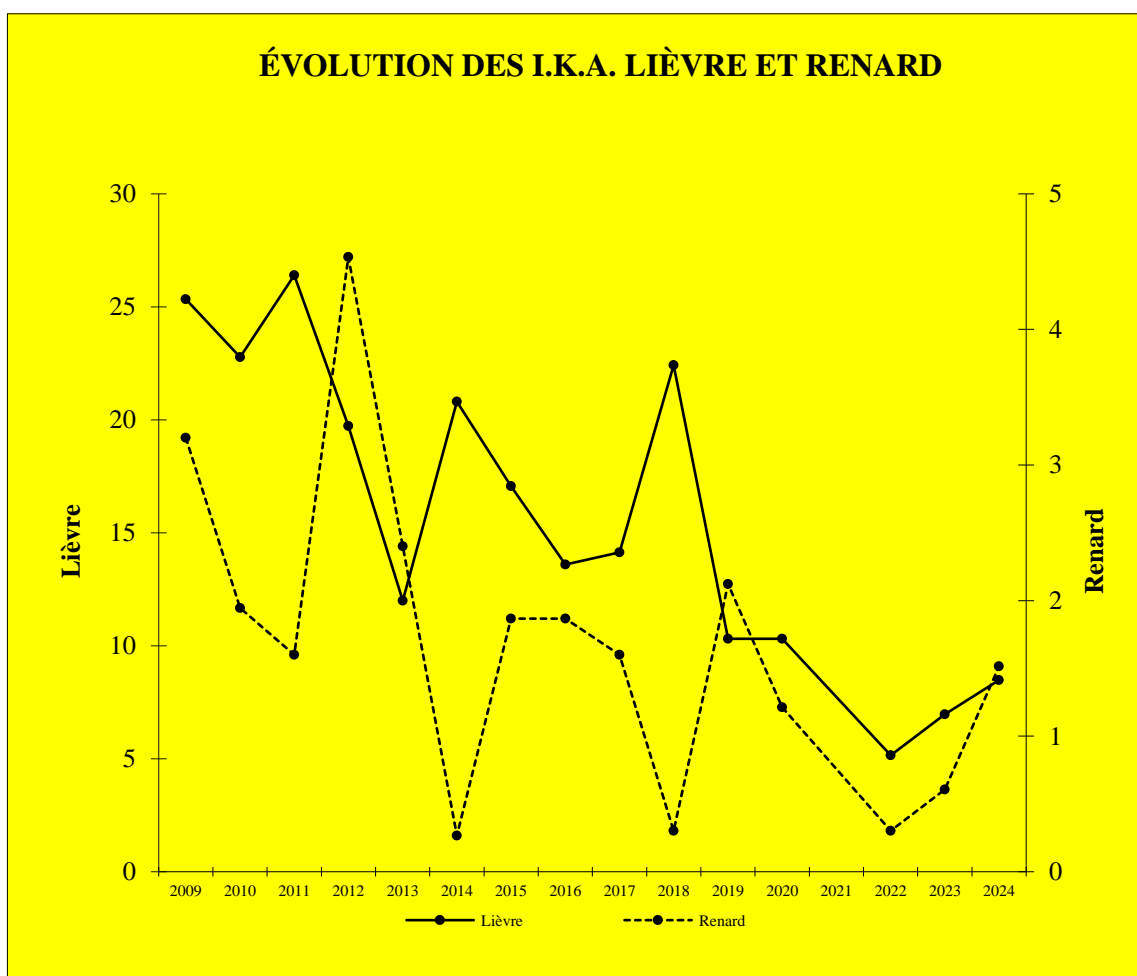
COMPTAGES NOCTURNES MESQUER ANNÉE 2024

1 - SYNTHÈSE ANNUELLE

Parcours	Distances en km	OBSERVATIONS					
		Lièvre	Lapin	Renard	Chevreuril	Sanglier	Blaireau
1	11,0	6	2	0	15	44	0
2	11,0	10	5	1	39	4	0
3	11,0	12	5	4	27	14	2
I.K.A. 10 KMS *		8,5	3,6	1,5	24,5	18,8	0,6

* *Indice Kilométrique d'Abondance (nombre d'individus observés pour 10 kms parcourus)*

2 - BILAN INTERANNUEL



Hiver 2021, en raison de l'épidémie de COVID 19, les comptages n'ont pas pu être réalisés.

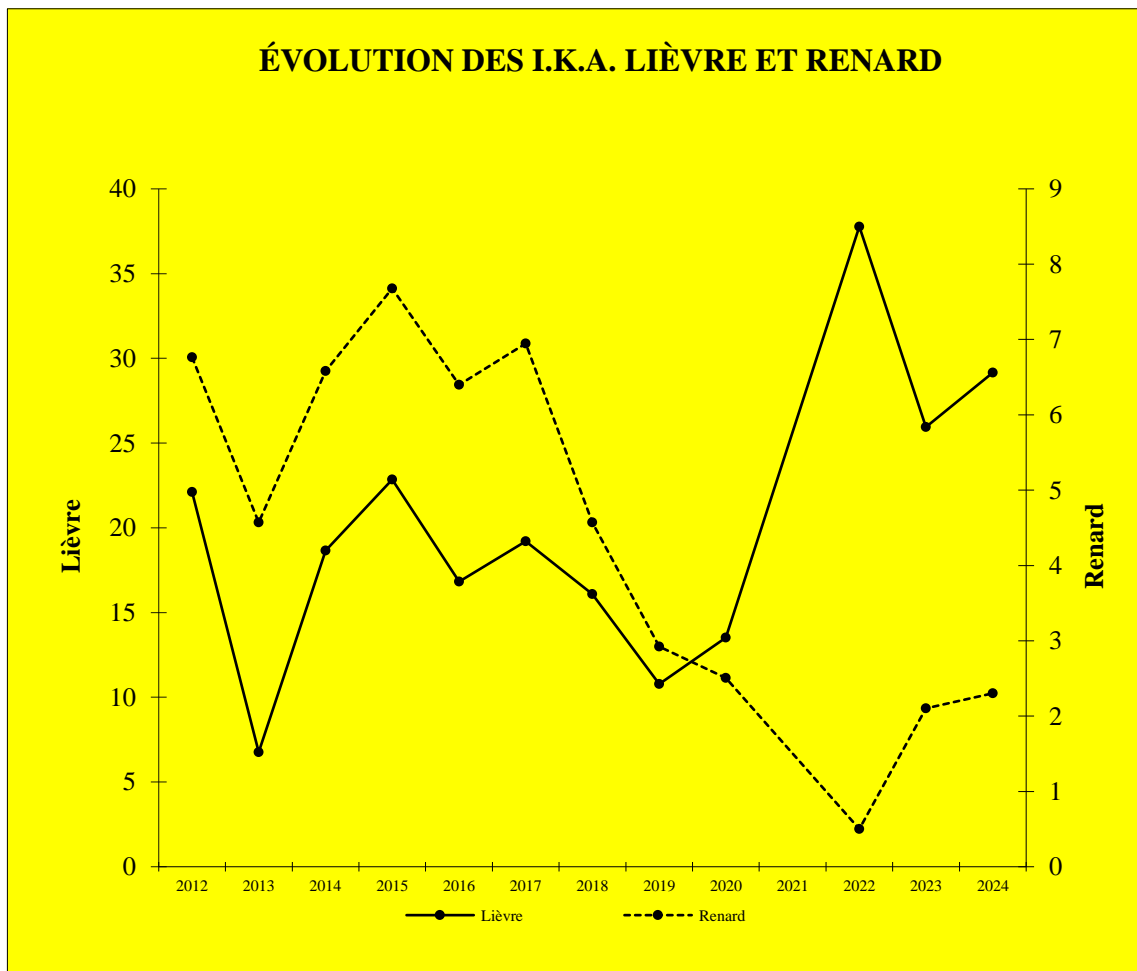
COMPTAGES NOCTURNES MISSILLAC ANNÉE 2024

1 - SYNTHÈSE ANNUELLE

Parcours	Distances en km	OBSERVATIONS					
		Lièvre	Lapin	Renard	Chevreuril	Sanglier	Blaireau
1	34,1	111	6	7	96	0	1
2	31,6	114	3	9	28	0	0
3	34,1	66	1	7	26	0	0
I.K.A. 10 KMS *		29,2	1,0	2,3	15,0	0,0	0,1

* *Indice Kilométrique d'Abondance (nombre d'individus observés pour 10 kms parcourus)*

2 - BILAN INTERANNUEL



Hiver 2021, en raison de l'épidémie de COVID 19, les comptages n'ont pas pu être réalisés.

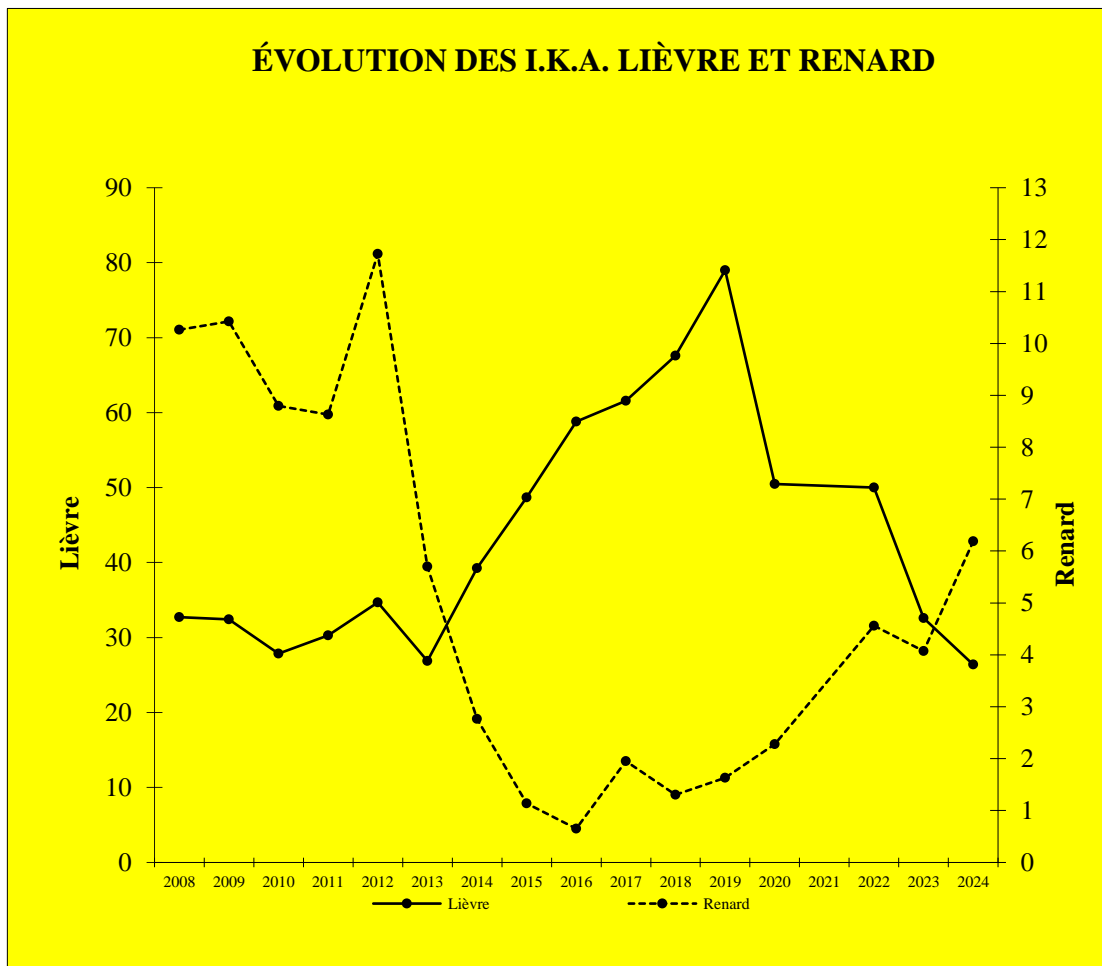
COMPTAGES NOCTURNES MOISDON-LA-RIVIERE ANNÉE 2024

1 - SYNTHÈSE ANNUELLE

Parcours	Distances en km	OBSERVATIONS					
		Lièvre	Lapin	Renard	Chevreuril	Sanglier	Blaireau
1	20,0	50	0	7	23	1	0
2	19,2	56	6	10	29	0	0
3	22,2	56	14	21	25	0	0
I.K.A. 10 KMS *		26,4	3,3	6,2	12,5	0,2	0,0

* *Indice Kilométrique d'Abondance (nombre d'individus observés pour 10 kms parcourus)*

2 - BILAN INTERANNUEL



Hiver 2021, en raison de l'épidémie de COVID 19, les comptages n'ont pas pu être réalisés.

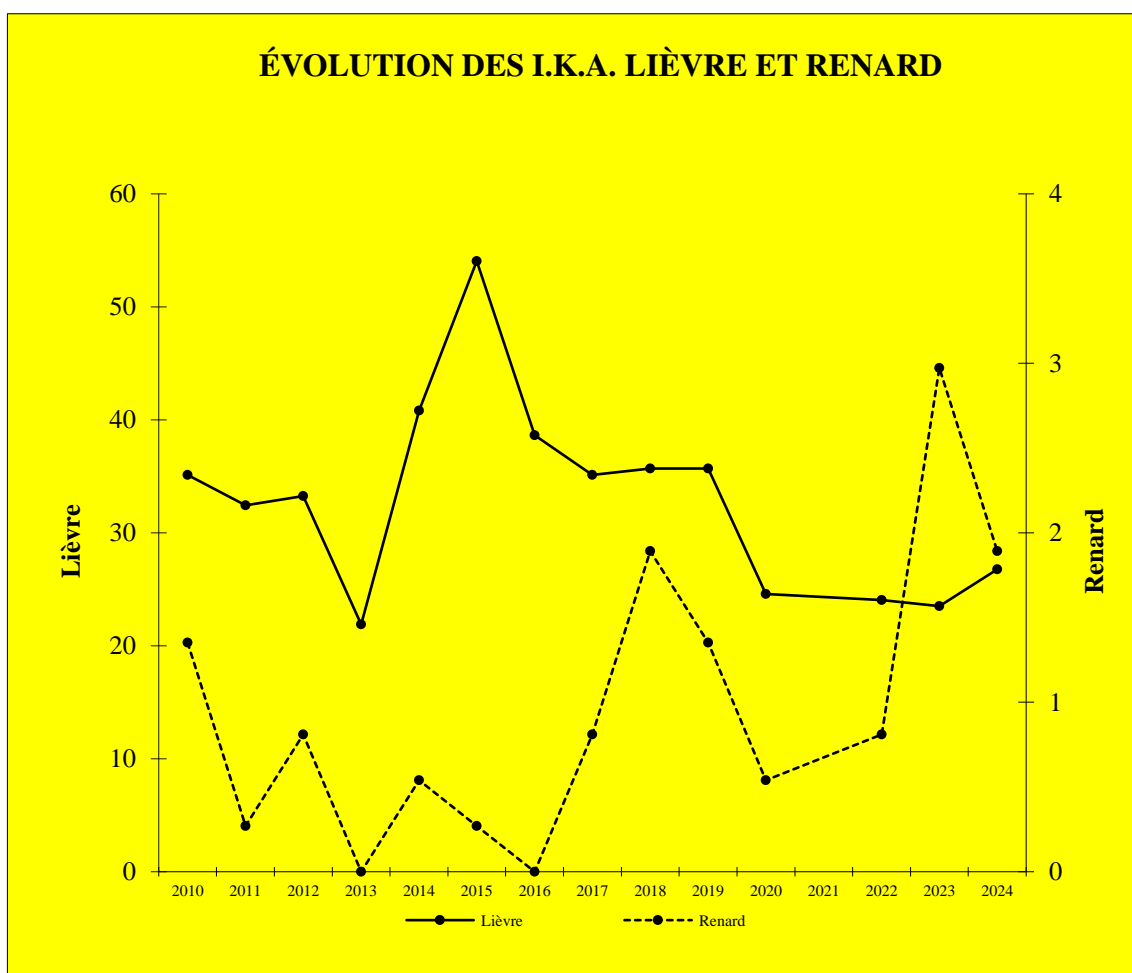
COMPTAGES NOCTURNES MONNIERES ANNÉE 2024

1 - SYNTHÈSE ANNUELLE

Parcours	Distances en km	OBSERVATIONS					
		Lièvre	Lapin	Renard	Chevreuril	Sanglier	Blaireau
1	12,0	28	2	2	7	0	0
2	13,0	19	0	4	0	7	0
3	12,0	52	1	1	2	0	0
I.K.A. 10 KMS *		26,8	0,8	1,9	2,4	1,9	0,0

* *Indice Kilométrique d'Abondance (nombre d'individus observés pour 10 kms parcourus)*

2 - BILAN INTERANNUEL



Hiver 2021, en raison de l'épidémie de COVID 19, les comptages n'ont pas pu être réalisés.

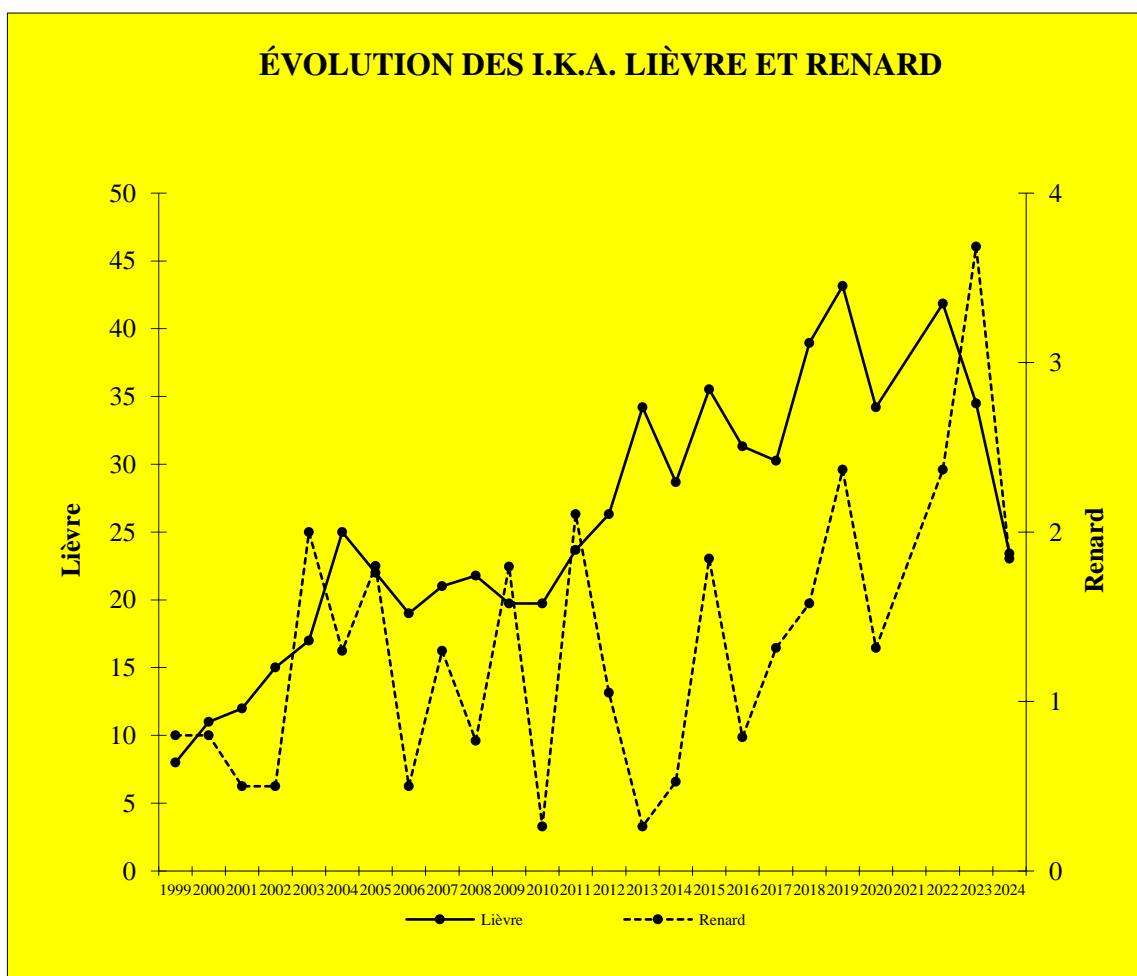
COMPTAGES NOCTURNES MONTBERT ANNÉE 2024

1 - SYNTHÈSE ANNUELLE

Parcours	Distances en km	OBSERVATIONS					
		Lièvre	Lapin	Renard	Chevreuril	Sanglier	Blaireau
1	19,0	36	12	2	0	0	0
2	19,0	53	20	5	6	0	0
I.K.A. 10 KMS *		23,4	8,4	1,8	1,6	0,0	0,0

* *Indice Kilométrique d'Abondance (nombre d'individus observés pour 10 kms parcourus)*

2 - BILAN INTERANNUEL



Hiver 2021, en raison de l'épidémie de COVID 19, les comptages n'ont pas pu être réalisés.

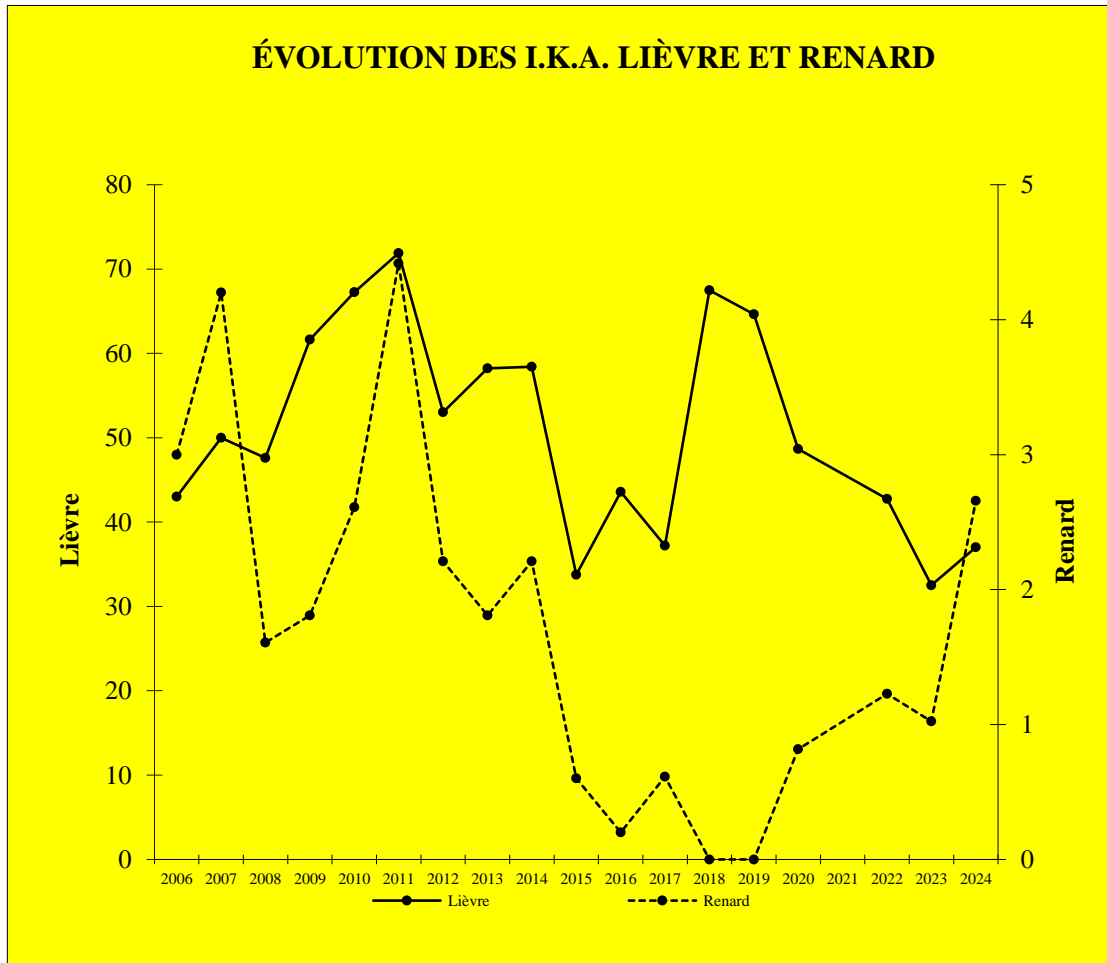
COMPTAGES NOCTURNES MONTRELAIS ANNÉE 2024

1 - SYNTHÈSE ANNUELLE

Parcours	Distances en km	OBSERVATIONS					
		Lièvre	Lapin	Renard	Chevreuril	Sanglier	Blaireau
1	16,3	54	2	8	27	0	0
2	16,3	75	2	1	14	0	0
3	16,3	52	1	4	23	1	0
I.K.A. 10 KMS *		37,0	1,0	2,7	13,1	0,2	0,0

* *Indice Kilométrique d'Abondance (nombre d'individus observés pour 10 kms parcourus)*

2 - BILAN INTERANNUEL



Hiver 2021, en raison de l'épidémie de COVID 19, les comptages n'ont pas pu être réalisés.

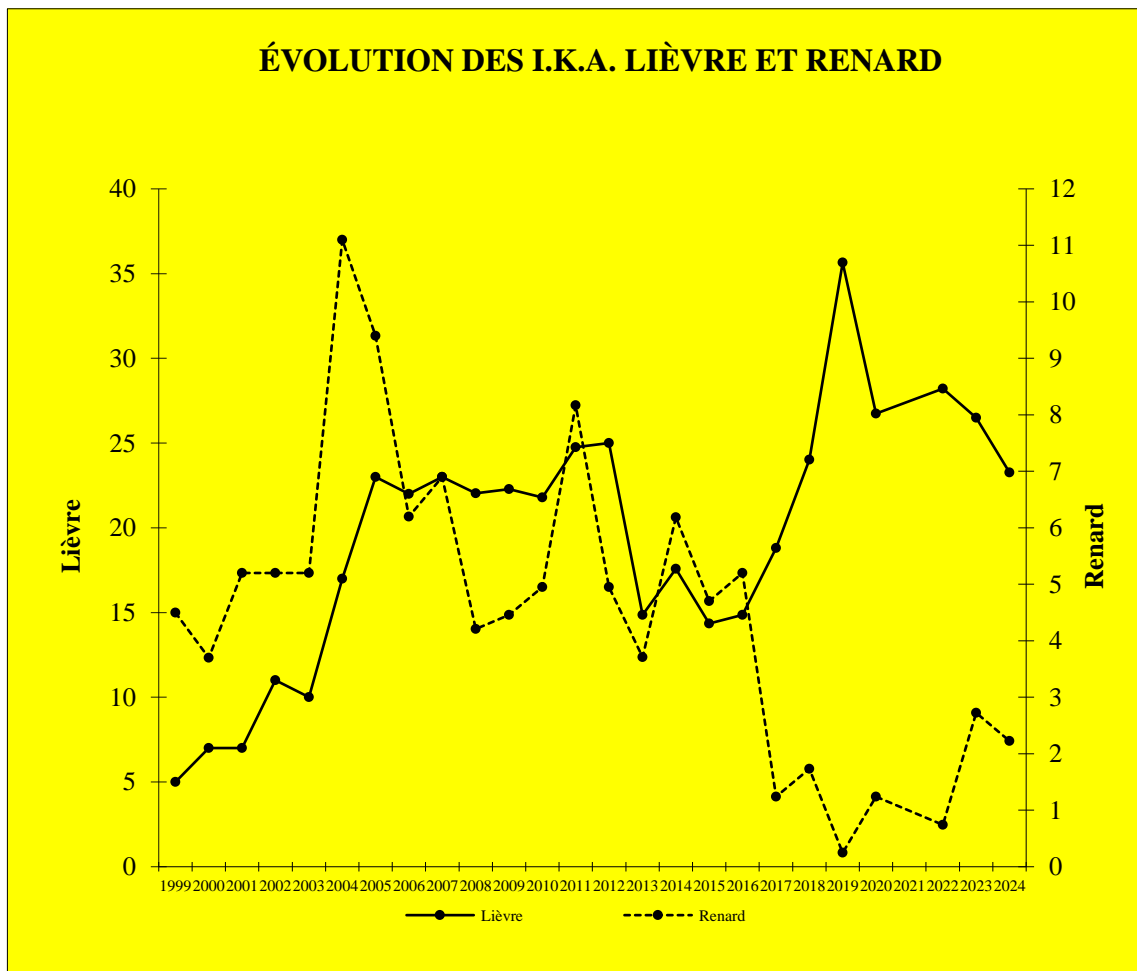
COMPTAGES NOCTURNES MOUAIS ANNÉE 2024

1 - SYNTHÈSE ANNUELLE

Parcours	Distances en km	OBSERVATIONS					
		Lièvre	Lapin	Renard	Chevreuil	Sanglier	Blaireau
1	13,8	25	15	1	61	0	1
2	13,0	30	18	4	44	0	2
3	13,6	39	21	4	47	0	1
I.K.A. 10 KMS *		23,3	13,4	2,2	37,6	0,0	1,0

* *Indice Kilométrique d'Abondance (nombre d'individus observés pour 10 kms parcourus)*

2 - BILAN INTERANNUEL



Hiver 2021, en raison de l'épidémie de COVID 19, les comptages n'ont pas pu être réalisés.

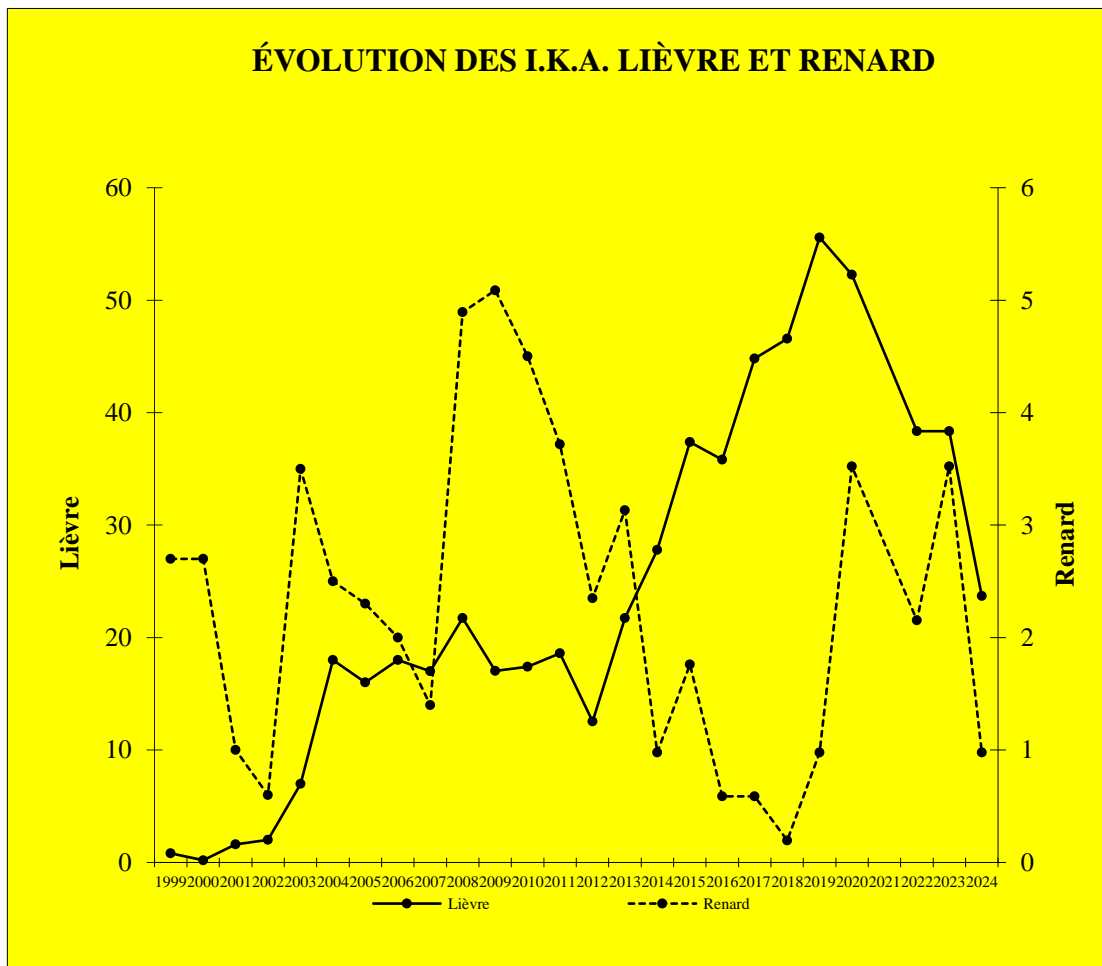
COMPTAGES NOCTURNES MOUZEIL ANNÉE 2024

1 - SYNTHÈSE ANNUELLE

Parcours	Distances en km	OBSERVATIONS					
		Lièvre	Lapin	Renard	Chevreuil	Sanglier	Blaireau
1	17,2	37	0	3	13	1	0
2	17,6	42	0	2	7	1	0
3	16,3	42	0	0	16	2	0
I.K.A. 10 KMS *		23,7		1,0	7,0	0,8	0,0

* *Indice Kilométrique d'Abondance (nombre d'individus observés pour 10 kms parcourus)*

2 - BILAN INTERANNUEL



Hiver 2021, en raison de l'épidémie de COVID 19, les comptages n'ont pas pu être réalisés.

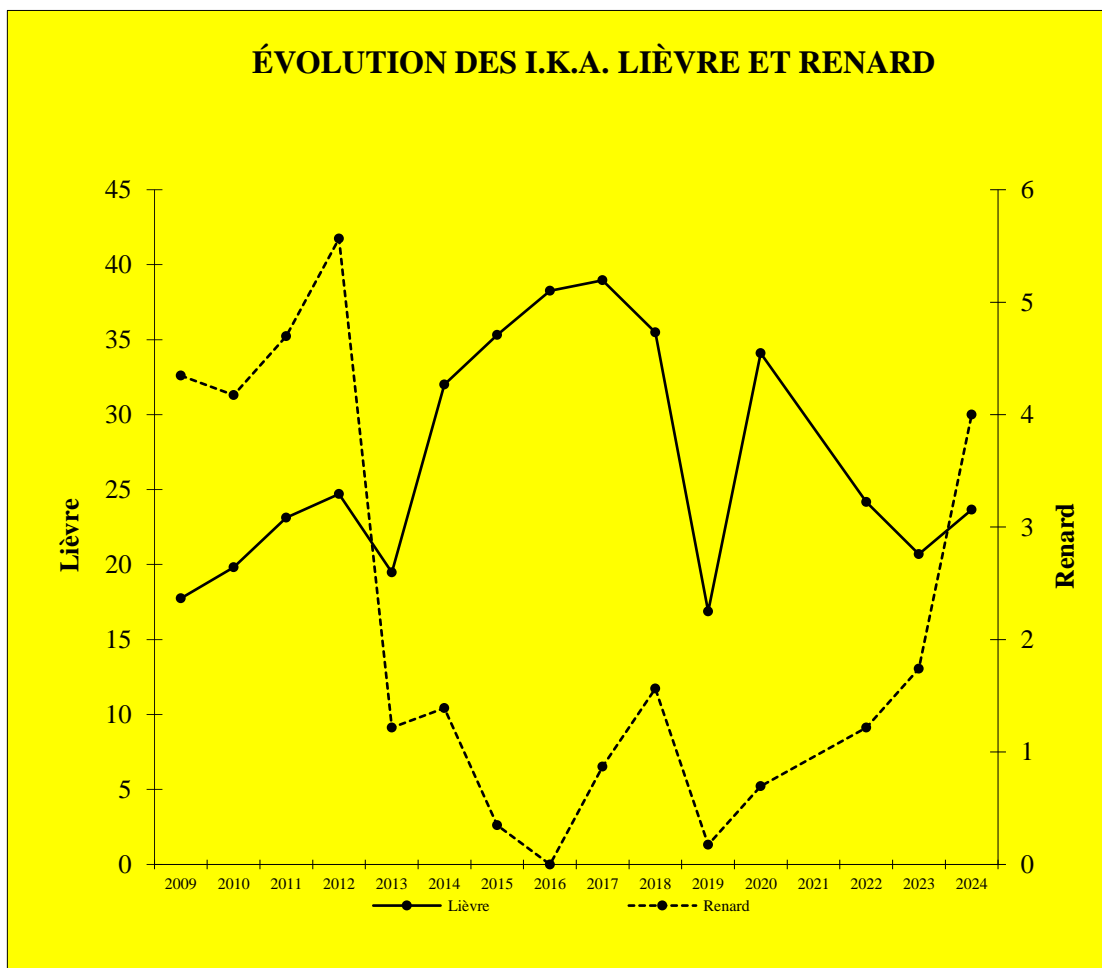
COMPTAGES NOCTURNES NORT-SUR-ERDRE ANNÉE 2024

1 - SYNTHÈSE ANNUELLE

Parcours	Distances en km	OBSERVATIONS					
		Lièvre	Lapin	Renard	Chevreuril	Sanglier	Blaireau
1	19,1	62	15	8	10	0	0
2	17,2	30	0	7	12	1	0
3	21,2	44	0	8	17	5	2
I.K.A. 10 KMS *		23,7	2,6	4,0	6,8	1,0	0,3

* *Indice Kilométrique d'Abondance (nombre d'individus observés pour 10 kms parcourus)*

2 - BILAN INTERANNUEL



Hiver 2021, en raison de l'épidémie de COVID 19, les comptages n'ont pas pu être réalisés.

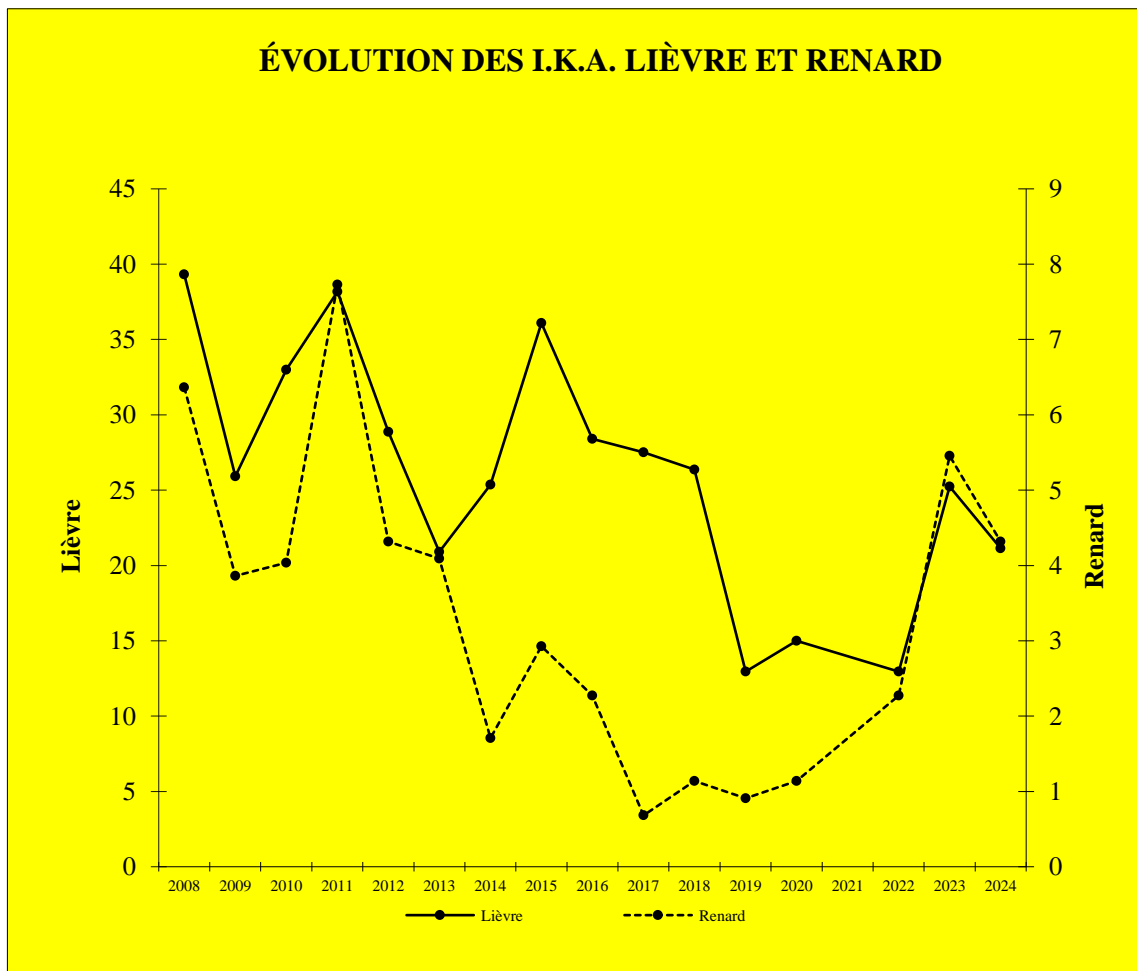
COMPTAGES NOCTURNES NOTRE-DAME-DES-LANDES ANNÉE 2024

1 - SYNTHÈSE ANNUELLE

Parcours	Distances en km	OBSERVATIONS					
		Lièvre	Lapin	Renard	Chevreuil	Sanglier	Blaireau
1	13,0	25	3	9	49	1	0
2	16,5	35	6	5	64	2	1
3	14,5	33	0	5	54	2	0
I.K.A. 10 KMS *		21,1	2,0	4,3	38,0	1,1	0,2

* *Indice Kilométrique d'Abondance (nombre d'individus observés pour 10 kms parcourus)*

2 - BILAN INTERANNUEL



Hiver 2021, en raison de l'épidémie de COVID 19, les comptages n'ont pas pu être réalisés.

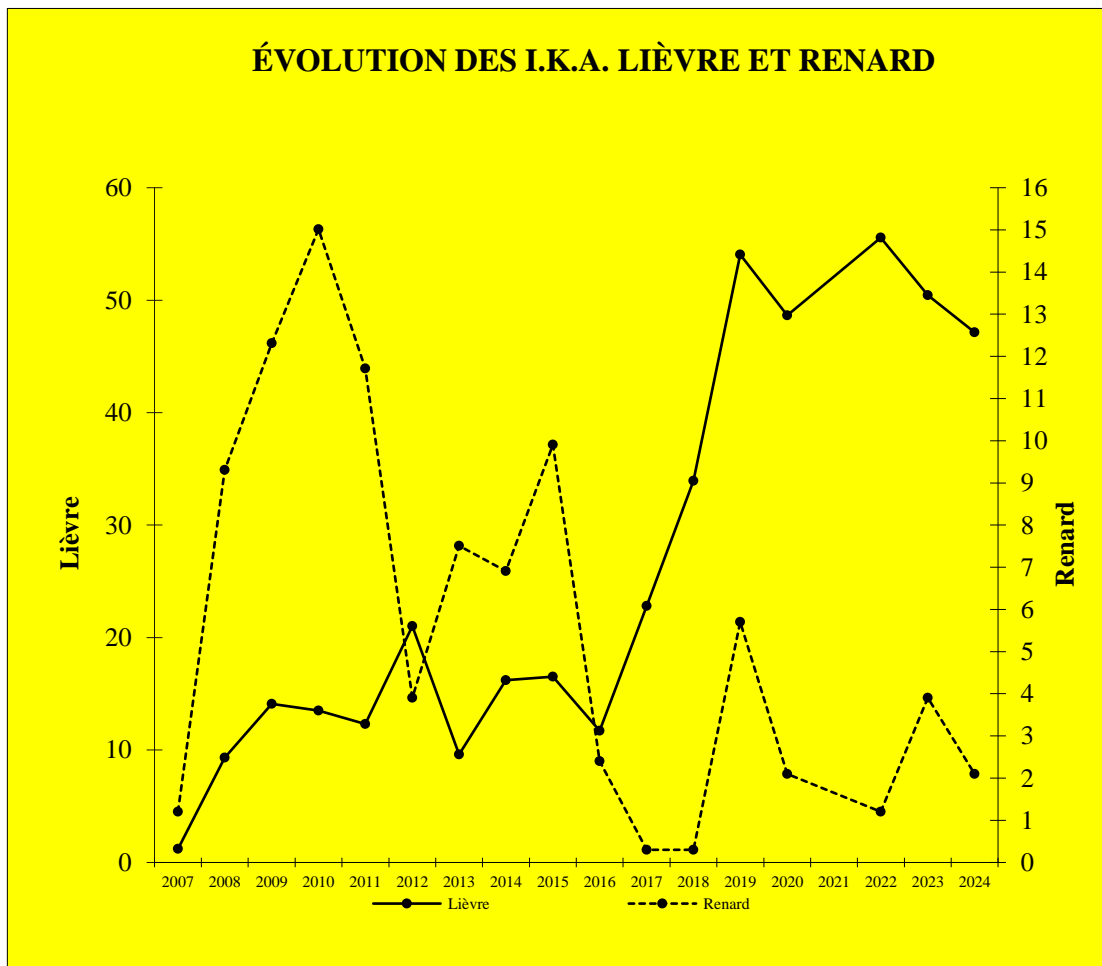
COMPTAGES NOCTURNES NOYAL-SUR-BRUTZ ANNÉE 2024

1 - SYNTHÈSE ANNUELLE

Parcours	Distances en km	OBSERVATIONS					
		Lièvre	Lapin	Renard	Chevreuril	Sanglier	Blaireau
1	11,1	47	0	4	24	2	1
2	11,1	59	0	1	33	0	0
3	11,1	51	0	2	35	0	0
I.K.A. 10 KMS *		47,1		2,1	27,6	0,6	0,3

* *Indice Kilométrique d'Abondance (nombre d'individus observés pour 10 kms parcourus)*

2 - BILAN INTERANNUEL



Hiver 2021, en raison de l'épidémie de COVID 19, les comptages n'ont pas pu être réalisés.

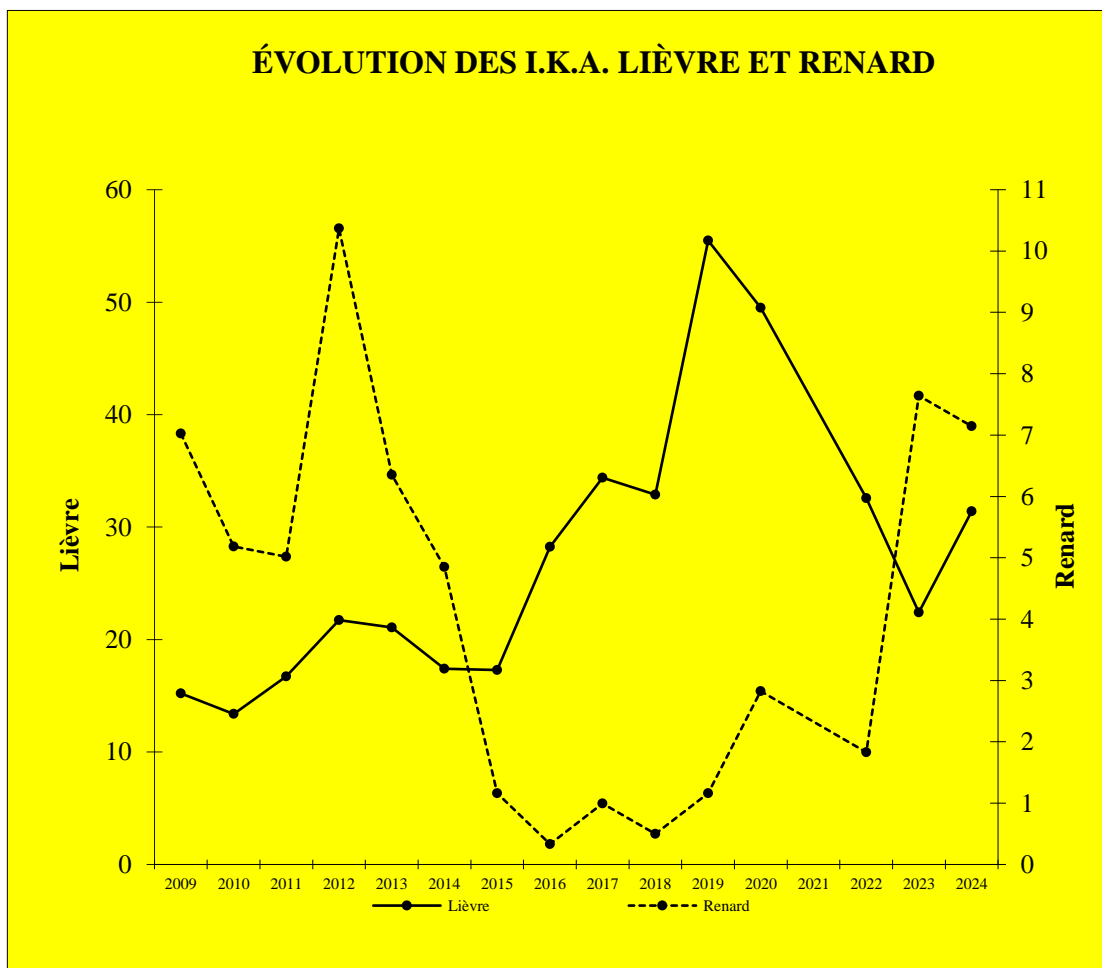
COMPTAGES NOCTURNES NOZAY ANNÉE 2024

1 - SYNTHÈSE ANNUELLE

Parcours	Distances en km	OBSERVATIONS					
		Lièvre	Lapin	Renard	Chevreuril	Sanglier	Blaireau
1	20,1	57	2	10	27	0	0
2	19,8	73	8	20	30	0	0
3	20,3	59	5	13	38	5	0
I.K.A. 10 KMS *		31,4	2,5	7,1	15,8	0,8	0,0

* *Indice Kilométrique d'Abondance (nombre d'individus observés pour 10 kms parcourus)*

2 - BILAN INTERANNUEL



Hiver 2021, en raison de l'épidémie de COVID 19, les comptages n'ont pas pu être réalisés.

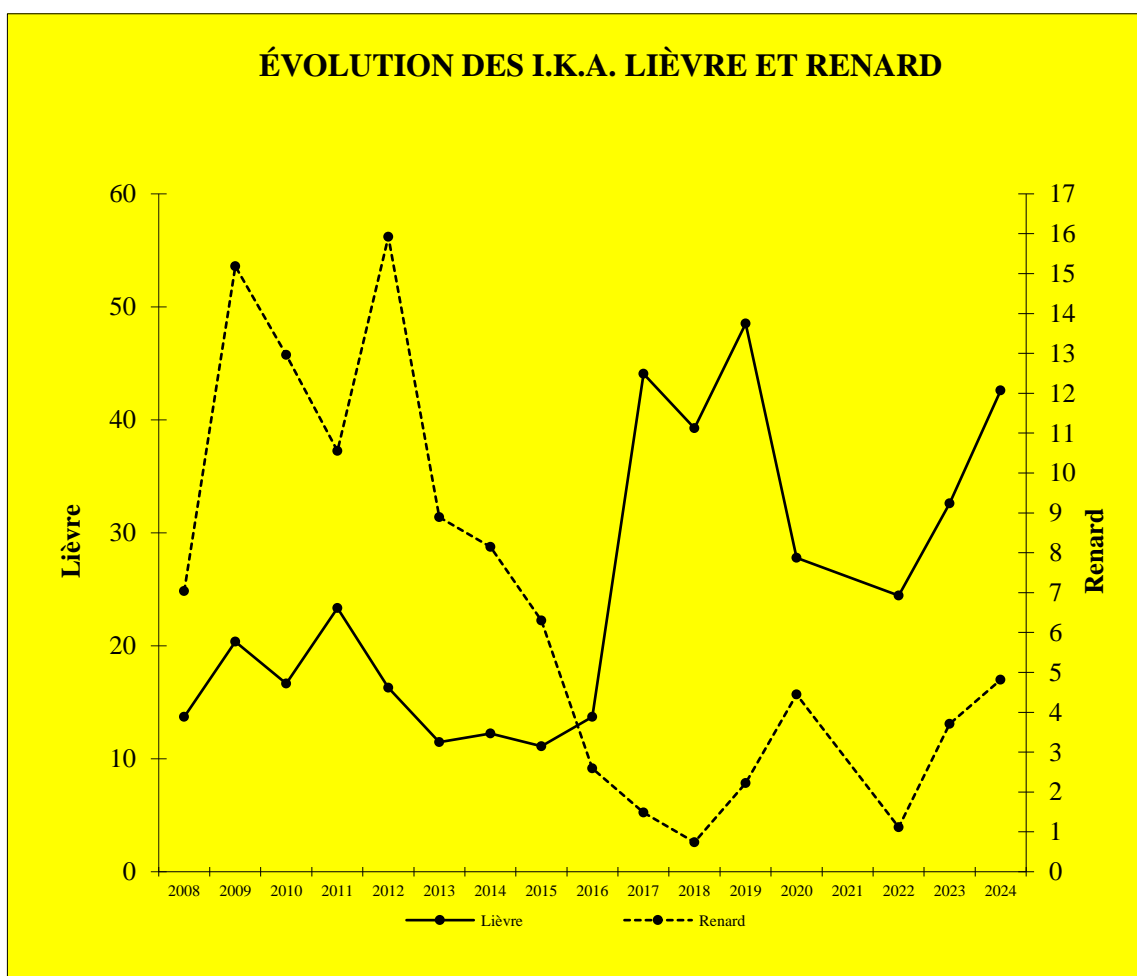
COMPTAGES NOCTURNES ORVAULT ANNÉE 2024

1 - SYNTHÈSE ANNUELLE

Parcours	Distances en km	OBSERVATIONS					
		Lièvre	Lapin	Renard	Chevreuil	Sanglier	Blaireau
1	9,0	37	1	5	34	5	1
2	9,0	46	0	4	26	4	1
3	9,0	32	0	4	56	0	2
I.K.A. 10 KMS *		42,6	0,4	4,8	43,0	3,3	1,5

* *Indice Kilométrique d'Abondance (nombre d'individus observés pour 10 kms parcourus)*

2 - BILAN INTERANNUEL



Hiver 2021, en raison de l'épidémie de COVID 19, les comptages n'ont pas pu être réalisés.

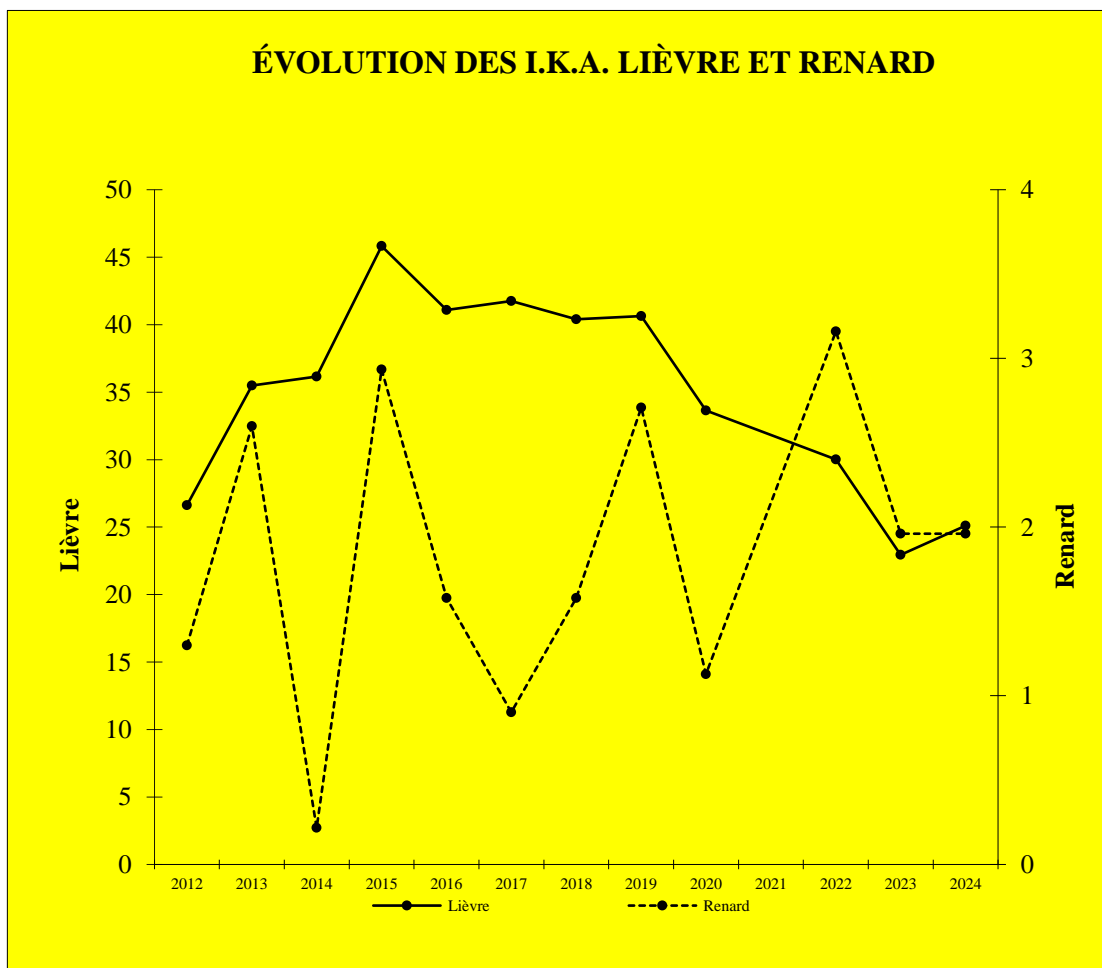
COMPTAGES NOCTURNES OUDON ANNÉE 2024

1 - SYNTHÈSE ANNUELLE

Parcours	Distances en km	OBSERVATIONS					
		Lièvre	Lapin	Renard	Chevreuril	Sanglier	Blaireau
1	16,0	44	6	1	31	2	0
2	19,0	41	3	5	7	0	0
3	16,0	43	13	4	17	0	0
I.K.A. 10 KMS *		25,1	4,3	2,0	10,8	0,4	0,0

* *Indice Kilométrique d'Abondance (nombre d'individus observés pour 10 kms parcourus)*

2 - BILAN INTERANNUEL



Hiver 2021, en raison de l'épidémie de COVID 19, les comptages n'ont pas pu être réalisés.

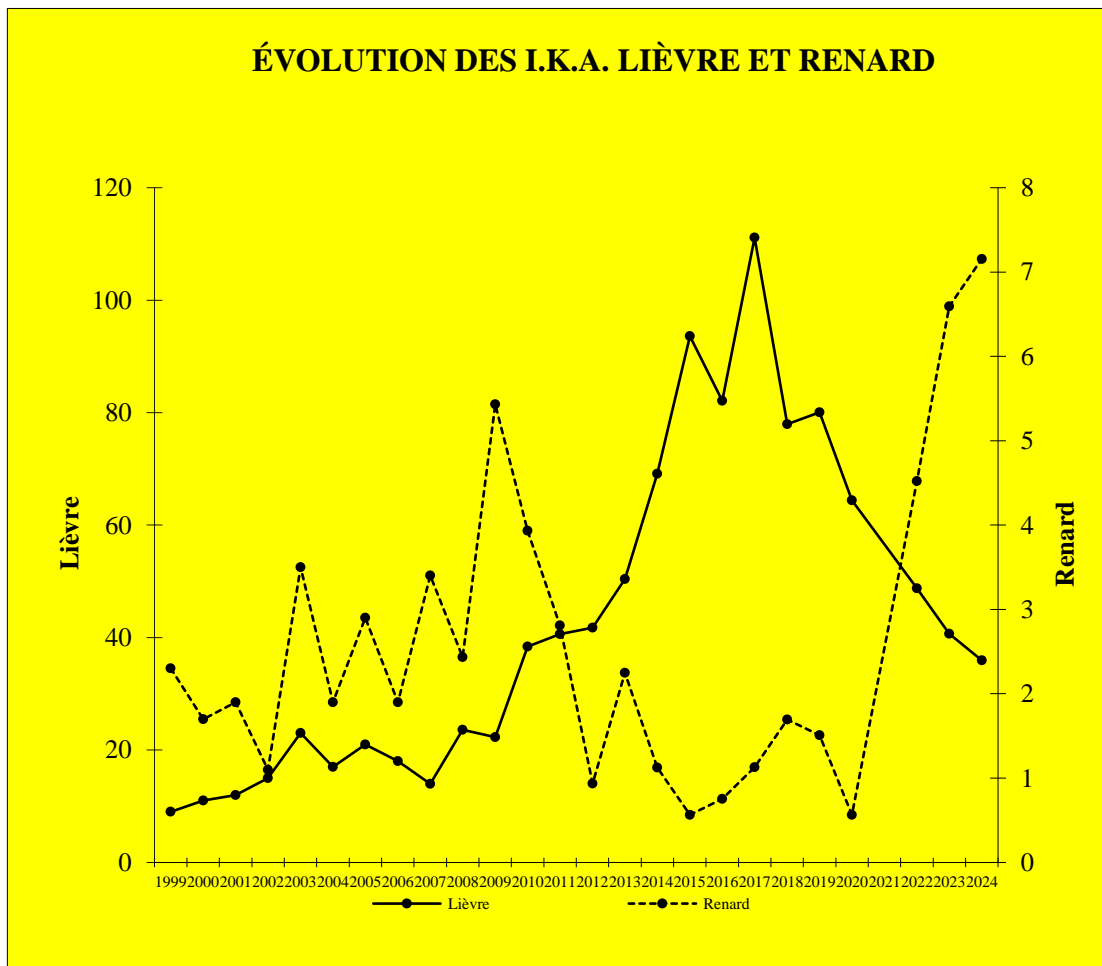
COMPTAGES NOCTURNES PANNECE ANNÉE 2024

1 - SYNTHÈSE ANNUELLE

Parcours	Distances en km	OBSERVATIONS					
		Lièvre	Lapin	Renard	Chevreuril	Sanglier	Blaireau
1	17,9	55	9	16	24	0	0
2	16,9	60	0	7	16	0	0
3	18,3	76	1	15	16	0	0
I.K.A. 10 KMS *		36,0	1,9	7,2	10,5	0,0	0,0

* *Indice Kilométrique d'Abondance (nombre d'individus observés pour 10 kms parcourus)*

2 - BILAN INTERANNUEL



Hiver 2021, en raison de l'épidémie de COVID 19, les comptages n'ont pas pu être réalisés.

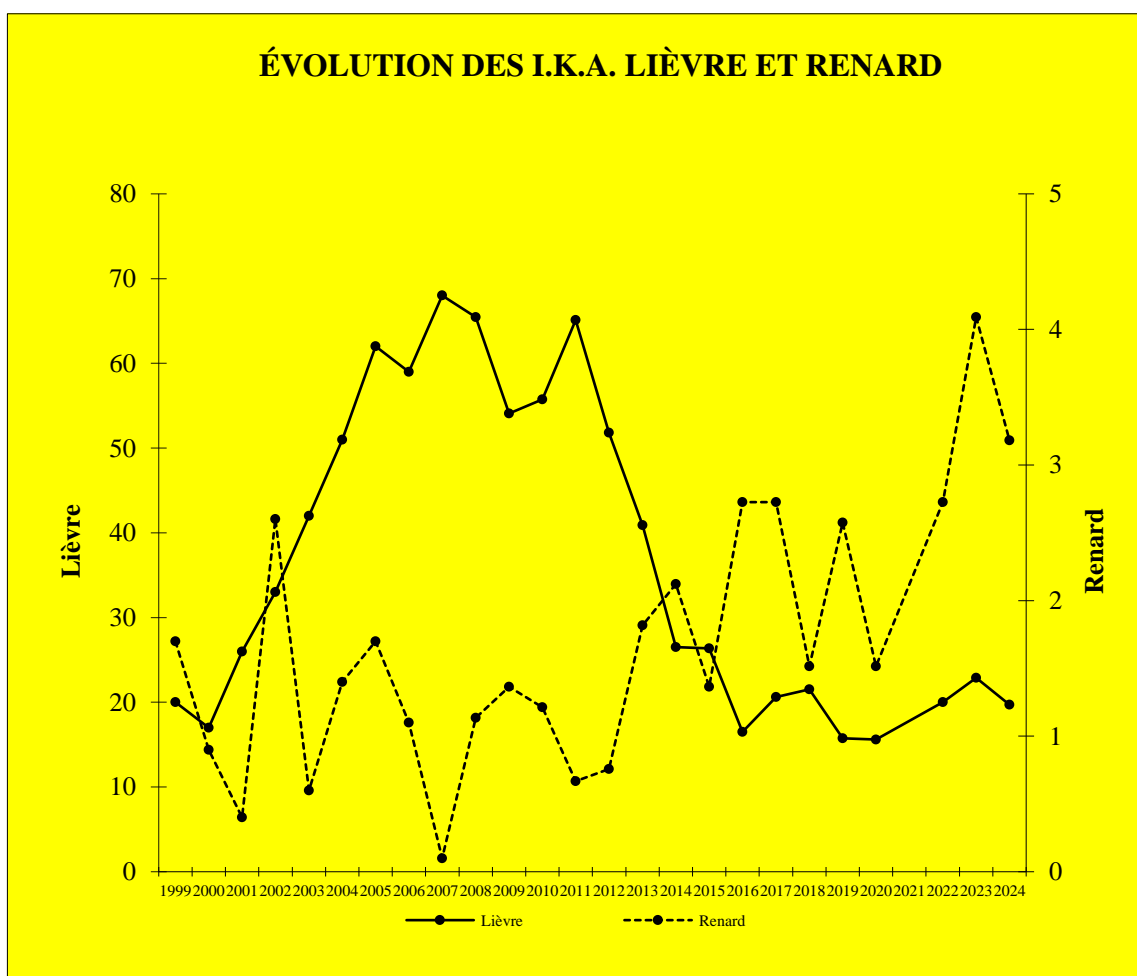
COMPTAGES NOCTURNES PAULX ANNÉE 2024

1 - SYNTHÈSE ANNUELLE

Parcours	Distances en km	OBSERVATIONS					
		Lièvre	Lapin	Renard	Chevreuril	Sanglier	Blaireau
1	21,0	43	4	9	43	0	0
2	23,0	41	14	4	36	0	0
3	22,0	46	11	8	29	5	1
I.K.A. 10 KMS *		19,7	4,4	3,2	16,4	0,8	0,2

* *Indice Kilométrique d'Abondance (nombre d'individus observés pour 10 kms parcourus)*

2 - BILAN INTERANNUEL



Hiver 2021, en raison de l'épidémie de COVID 19, les comptages n'ont pas pu être réalisés.

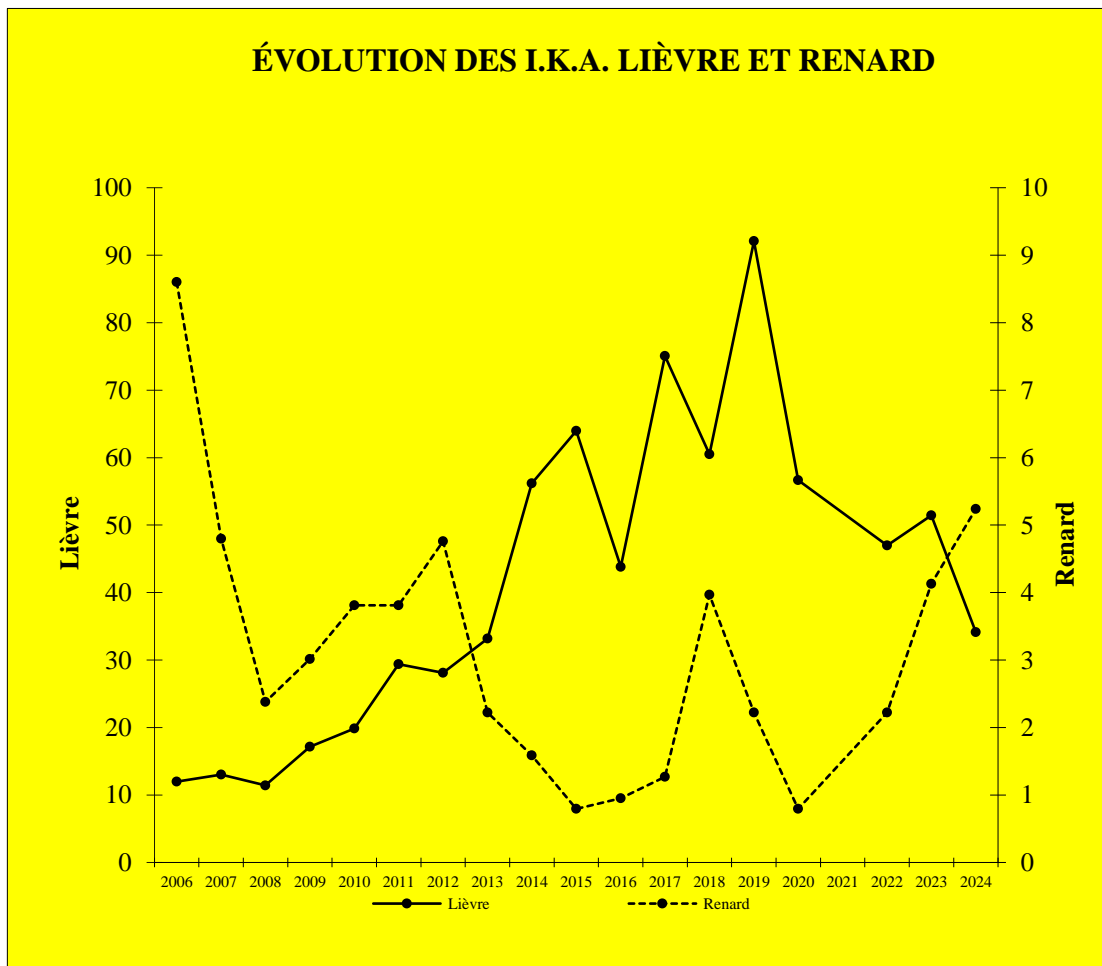
COMPTAGES NOCTURNES PETIT MARS ANNÉE 2024

1 - SYNTHÈSE ANNUELLE

Parcours	Distances en km	OBSERVATIONS					
		Lièvre	Lapin	Renard	Chevreuril	Sanglier	Blaireau
1	21,0	92	25	12	17	0	1
2	21,0	76	21	12	21	0	0
3	21,0	47	12	9	6	0	0
I.K.A. 10 KMS *		34,1	9,2	5,2	7,0	0,0	0,2

* *Indice Kilométrique d'Abondance (nombre d'individus observés pour 10 kms parcourus)*

2 - BILAN INTERANNUEL



Hiver 2021, en raison de l'épidémie de COVID 19, les comptages n'ont pas pu être réalisés.

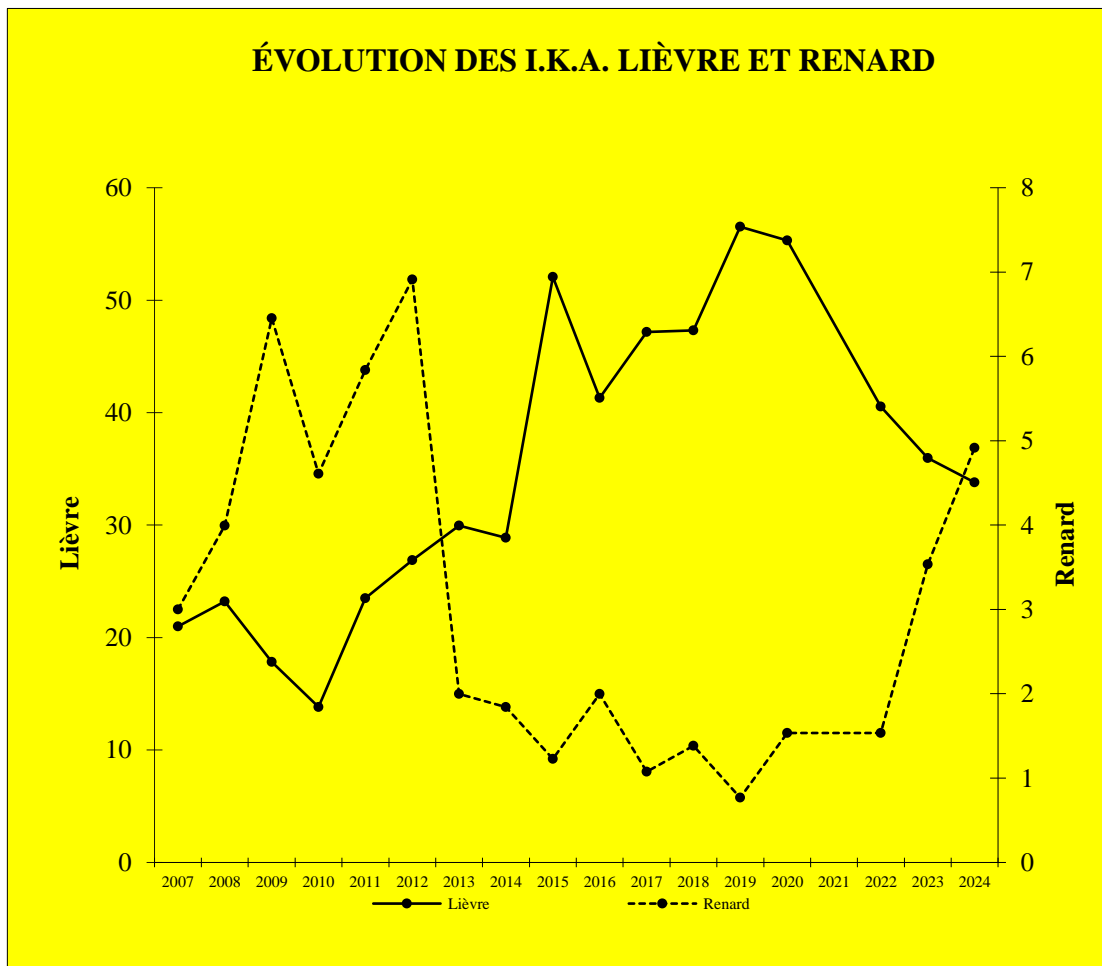
COMPTAGES NOCTURNES PETIT-AUVERNE ANNÉE 2024

1 - SYNTHÈSE ANNUELLE

Parcours	Distances en km	OBSERVATIONS					
		Lièvre	Lapin	Renard	Chevreuril	Sanglier	Blaireau
1	21,7	67	15	12	37	2	0
2	21,7	70	4	11	45	0	0
3	21,7	83	5	9	61	1	1
I.K.A. 10 KMS *		33,8	3,7	4,9	22,0	0,5	0,2

* *Indice Kilométrique d'Abondance (nombre d'individus observés pour 10 kms parcourus)*

2 - BILAN INTERANNUEL



Hiver 2021, en raison de l'épidémie de COVID 19, les comptages n'ont pas pu être réalisés.

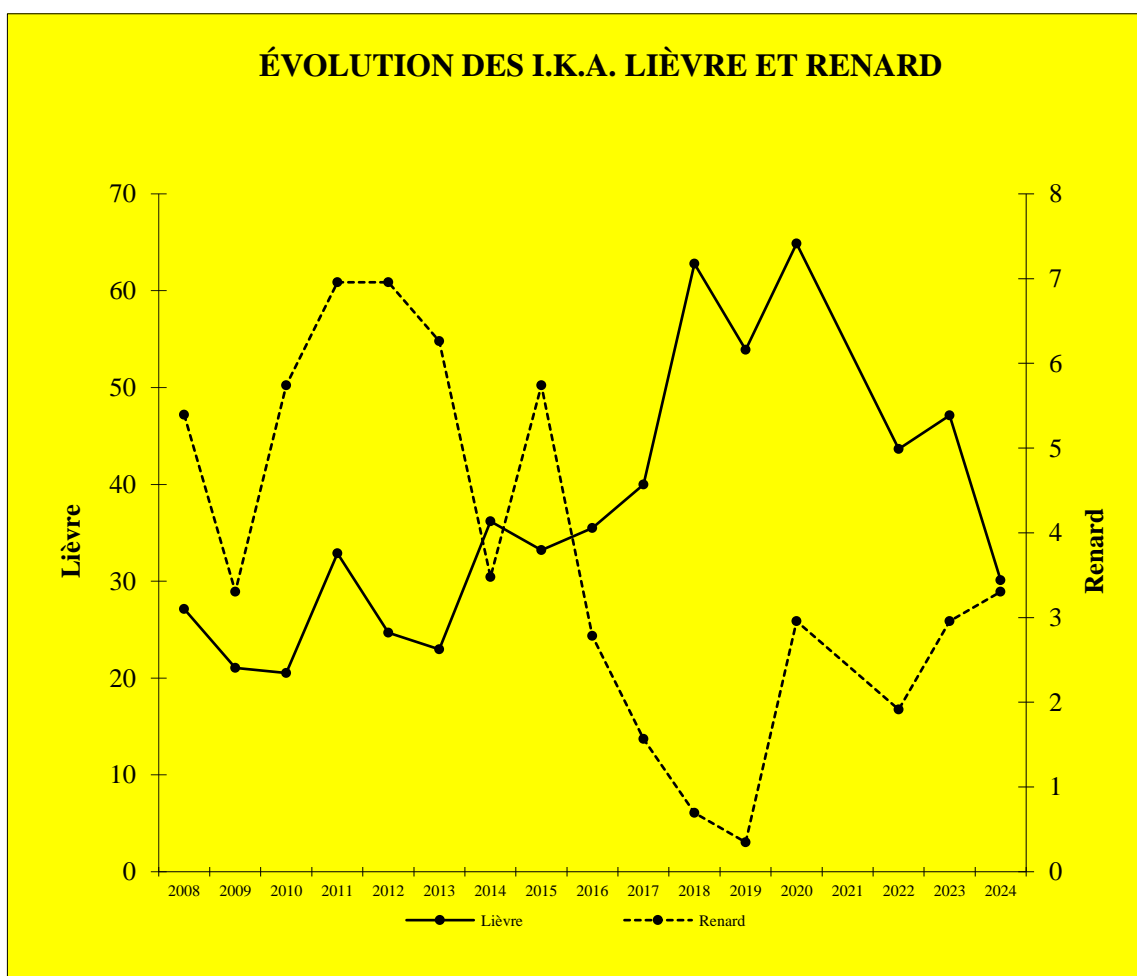
COMPTAGES NOCTURNES PIERRIC ANNÉE 2024

1 - SYNTHÈSE ANNUELLE

Parcours	Distances en km	OBSERVATIONS					
		Lièvre	Lapin	Renard	Chevreuril	Sanglier	Blaireau
1	19,5	56	8	11	12	0	1
2	18,5	47	0	2	12	0	0
3	19,5	70	11	6	39	0	0
I.K.A. 10 KMS *		30,1	3,3	3,3	11,0	0,0	0,2

* *Indice Kilométrique d'Abondance (nombre d'individus observés pour 10 kms parcourus)*

2 - BILAN INTERANNUEL



Hiver 2021, en raison de l'épidémie de COVID 19, les comptages n'ont pas pu être réalisés.

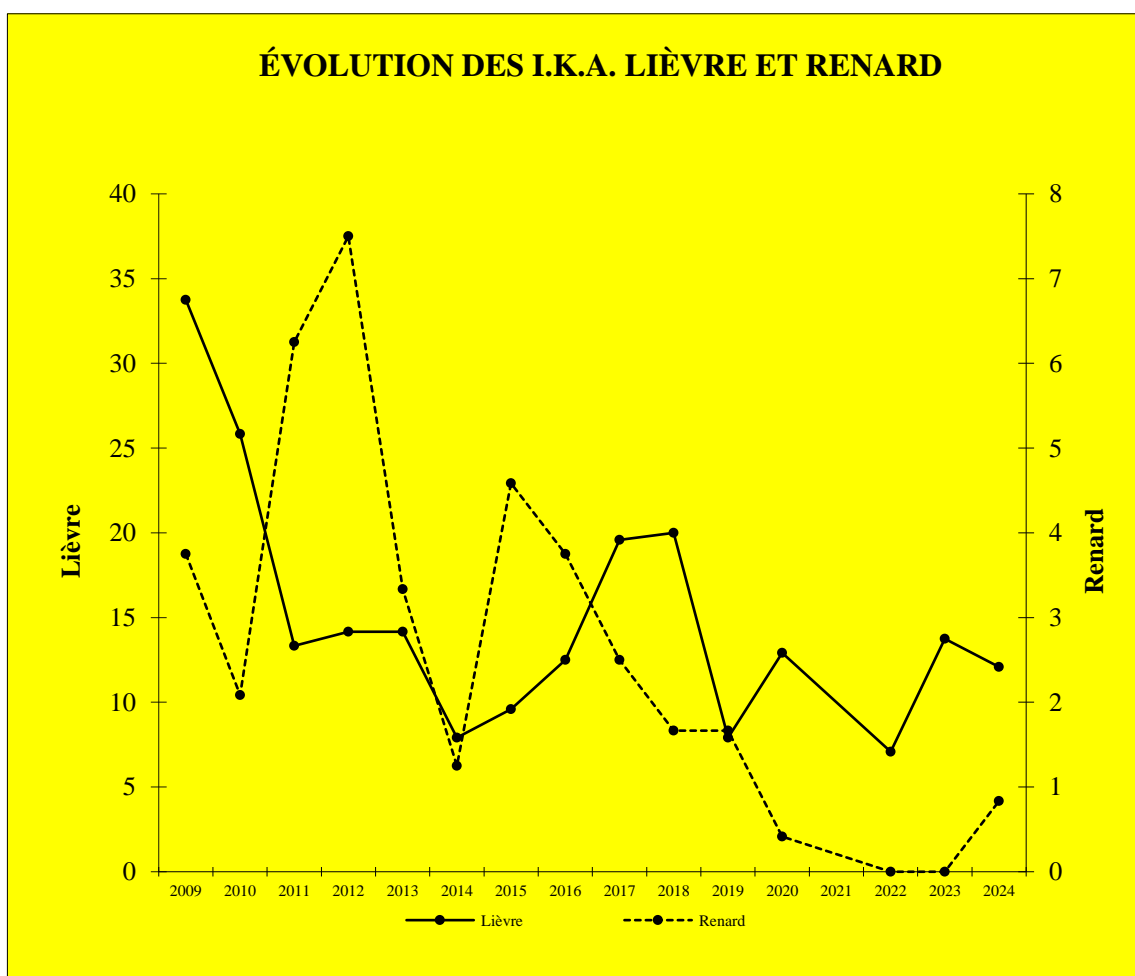
COMPTAGES NOCTURNES PIRIAC-SUR-MER ANNÉE 2024

1 - SYNTHÈSE ANNUELLE

Parcours	Distances en km	OBSERVATIONS					
		Lièvre	Lapin	Renard	Chevreuril	Sanglier	Blaireau
1	8,0	9	3	2	25	0	0
2	8,0	10	3	0	15	1	0
3	8,0	10	1	0	15	1	0
I.K.A. 10 KMS *		12,1	2,9	0,8	22,9	0,8	0,0

* *Indice Kilométrique d'Abondance (nombre d'individus observés pour 10 kms parcourus)*

2 - BILAN INTERANNUEL



Hiver 2021, en raison de l'épidémie de COVID 19, les comptages n'ont pas pu être réalisés.

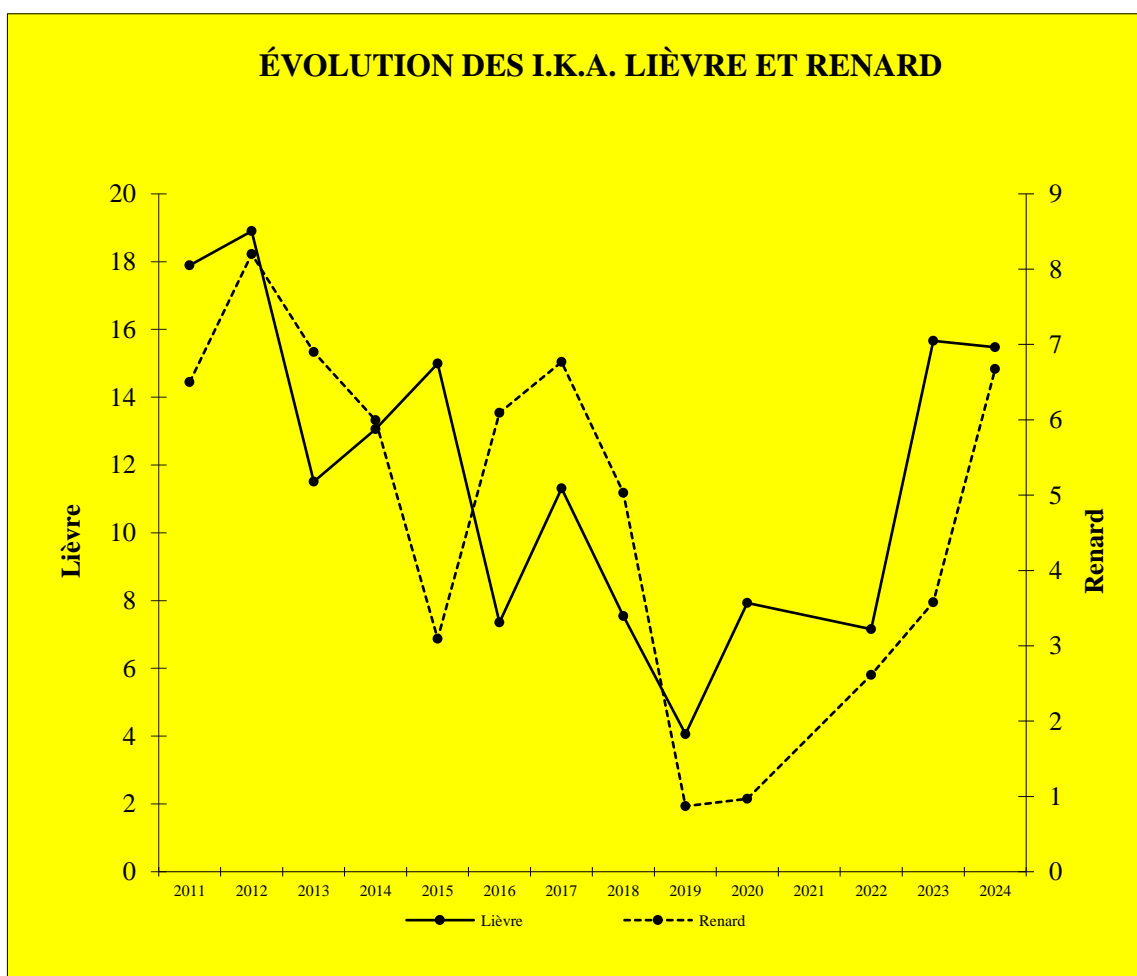
COMPTAGES NOCTURNES PLESSE ANNÉE 2024

1 - SYNTHÈSE ANNUELLE

Parcours	Distances en km	OBSERVATIONS					
		Lièvre	Lapin	Renard	Chevreuil	Sanglier	Blaireau
1	35,7	76	0	24	108	44	3
2	35,3	54	20	17	67	6	2
3	32,4	30	11	28	52	0	3
I.K.A. 10 KMS *		15,5	3,0	6,7	22,0	4,8	0,8

* *Indice Kilométrique d'Abondance (nombre d'individus observés pour 10 kms parcourus)*

2 - BILAN INTERANNUEL



Hiver 2021, en raison de l'épidémie de COVID 19, les comptages n'ont pas pu être réalisés.

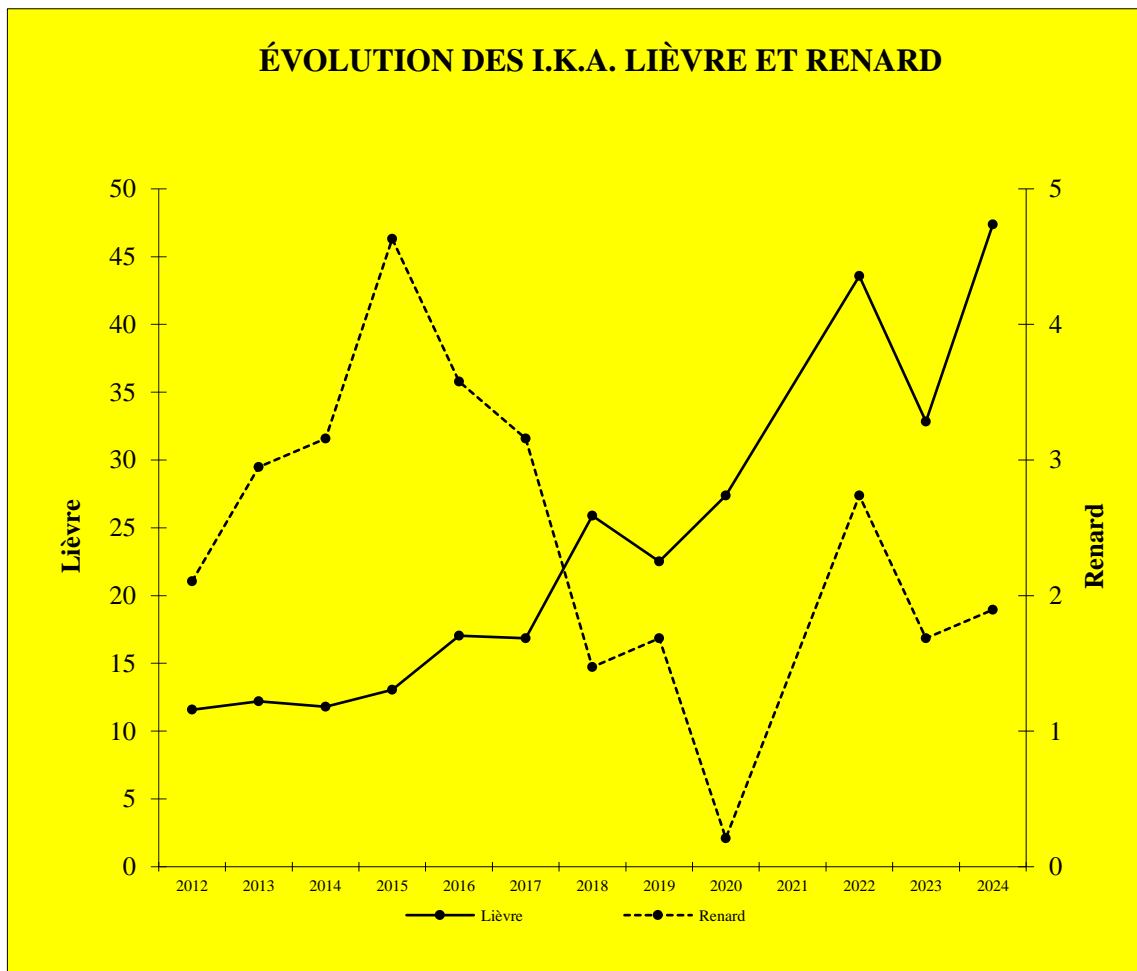
COMPTAGES NOCTURNES PONTCHATEAU ANNÉE 2024

1 - SYNTHÈSE ANNUELLE

Parcours	Distances en km	OBSERVATIONS					
		Lièvre	Lapin	Renard	Chevreuril	Sanglier	Blaireau
1	15,0	93	10	1	28	21	0
2	17,0	82	3	2	23	1	0
3	15,5	50	0	6	13	0	0
I.K.A. 10 KMS *		47,4	2,7	1,9	13,5	4,6	

* *Indice Kilométrique d'Abondance (nombre d'individus observés pour 10 kms parcourus)*

2 - BILAN INTERANNUEL



Hiver 2021, en raison de l'épidémie de COVID 19, les comptages n'ont pas pu être réalisés.

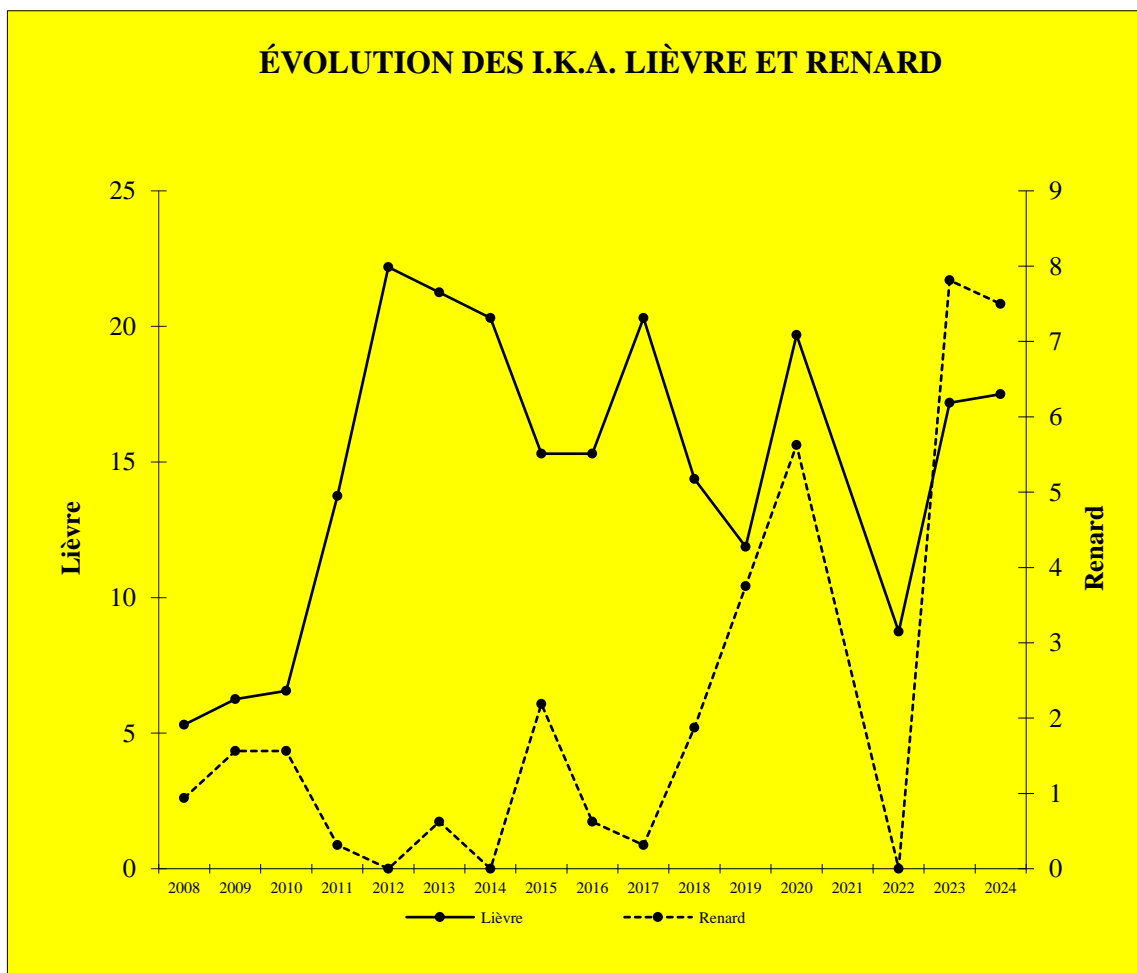
COMPTAGES NOCTURNES PONT-ST-MARTIN ANNÉE 2024

1 - SYNTHÈSE ANNUELLE

Parcours	Distances en km	OBSERVATIONS					
		Lièvre	Lapin	Renard	Chevreuil	Sanglier	Blaireau
1	11,0	31	19	16	26	1	0
2	10,0	17	24	4	15	1	0
3	11,0	8	15	4	25	0	0
I.K.A. 10 KMS *		17,5	18,1	7,5	20,6	0,6	0,0

* *Indice Kilométrique d'Abondance (nombre d'individus observés pour 10 kms parcourus)*

2 - BILAN INTERANNUEL



Hiver 2021, en raison de l'épidémie de COVID 19, les comptages n'ont pas pu être réalisés.

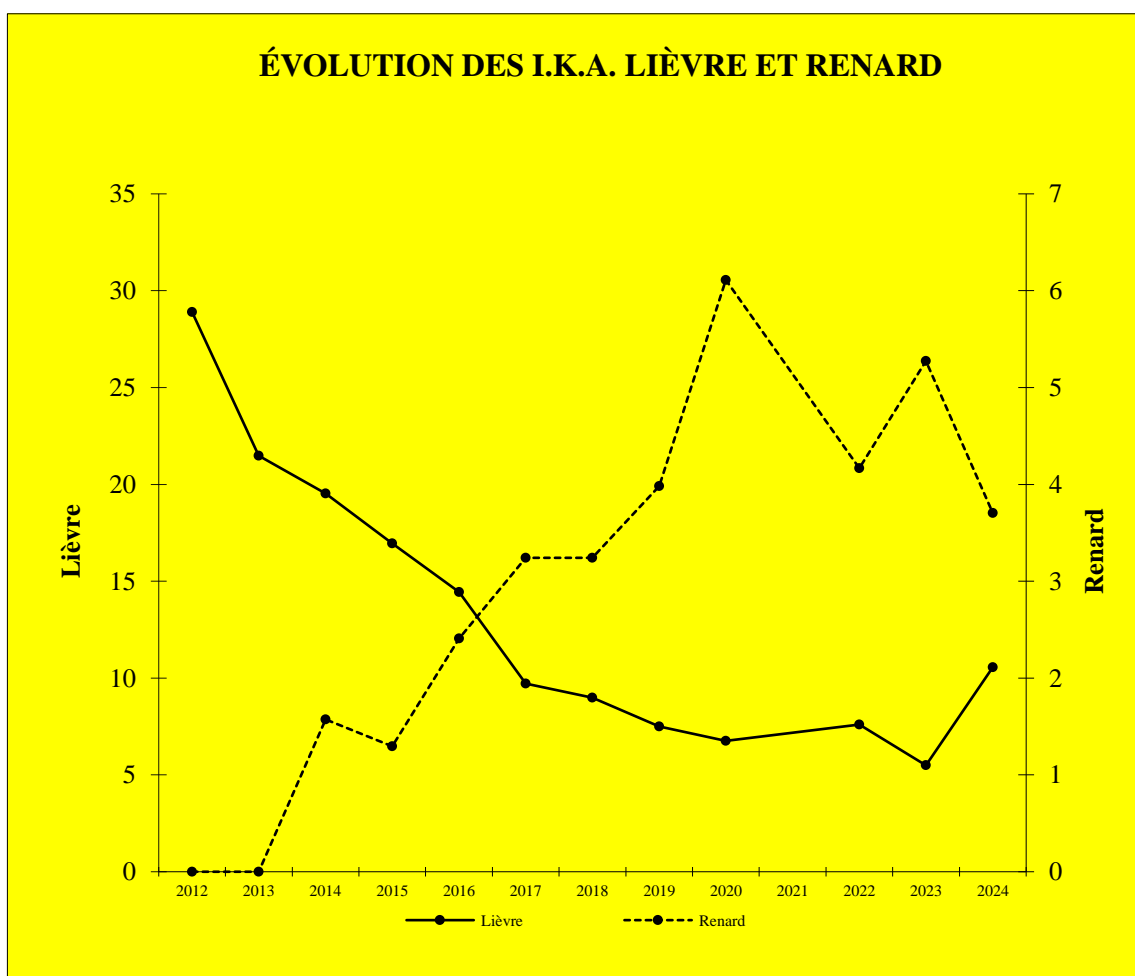
COMPTAGES NOCTURNES PORNIC ANNÉE 2024

1 - SYNTHÈSE ANNUELLE

Parcours	Distances en km	OBSERVATIONS					
		Lièvre	Lapin	Renard	Chevreuil	Sanglier	Blaireau
1	36,0	37	27	14	29	1	0
2	36,0	37	13	13	25	2	0
3	36,0	40	34	13	27	16	0
I.K.A. 10 KMS *		10,6	6,9	3,7	7,5	1,8	0,0

* *Indice Kilométrique d'Abondance (nombre d'individus observés pour 10 kms parcourus)*

2 - BILAN INTERANNUEL



Hiver 2021, en raison de l'épidémie de COVID 19, les comptages n'ont pas pu être réalisés.

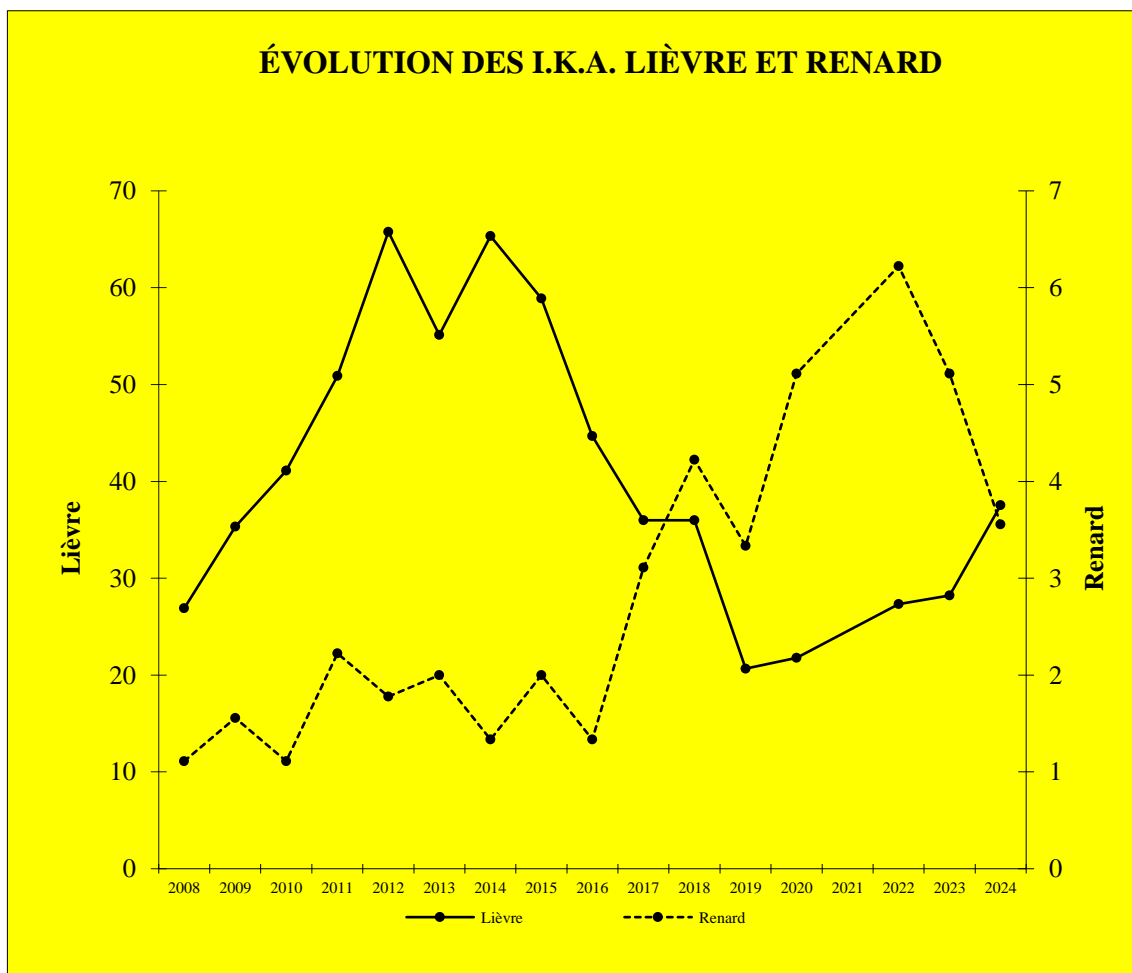
COMPTAGES NOCTURNES PORT-ST-PERE ANNÉE 2024

1 - SYNTHÈSE ANNUELLE

Parcours	Distances en km	OBSERVATIONS					
		Lièvre	Lapin	Renard	Chevreuil	Sanglier	Blaireau
1	15,0	52	14	4	25	4	0
2	15,0	50	22	3	42	1	0
3	15,0	67	18	9	37	4	0
I.K.A. 10 KMS *		37,6	12,0	3,6	23,1	2,0	0,0

* *Indice Kilométrique d'Abondance (nombre d'individus observés pour 10 kms parcourus)*

2 - BILAN INTERANNUEL



Hiver 2021, en raison de l'épidémie de COVID 19, les comptages n'ont pas pu être réalisés.

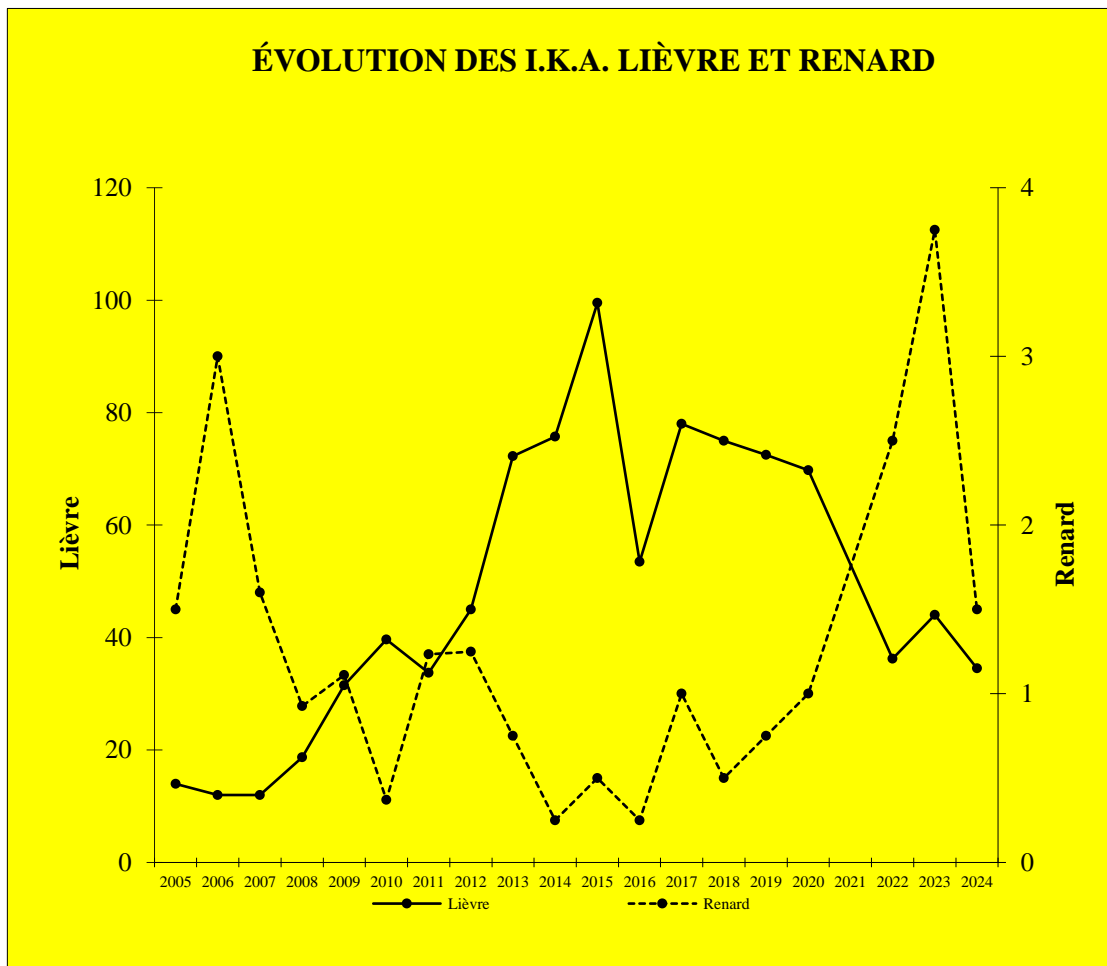
COMPTAGES NOCTURNES POUILLE-LES-COTEAUX ANNÉE 2024

1 - SYNTHÈSE ANNUELLE

Parcours	Distances en km	OBSERVATIONS					
		Lièvre	Lapin	Renard	Chevreuril	Sanglier	Blaireau
1	20,0	69	0	3	14	0	0
2							
3							
I.K.A. 10 KMS *		34,5		1,5	7,0	0,0	

* *Indice Kilométrique d'Abondance (nombre d'individus observés pour 10 kms parcourus)*

2 - BILAN INTERANNUEL



Hiver 2021, en raison de l'épidémie de COVID 19, les comptages n'ont pas pu être réalisés.

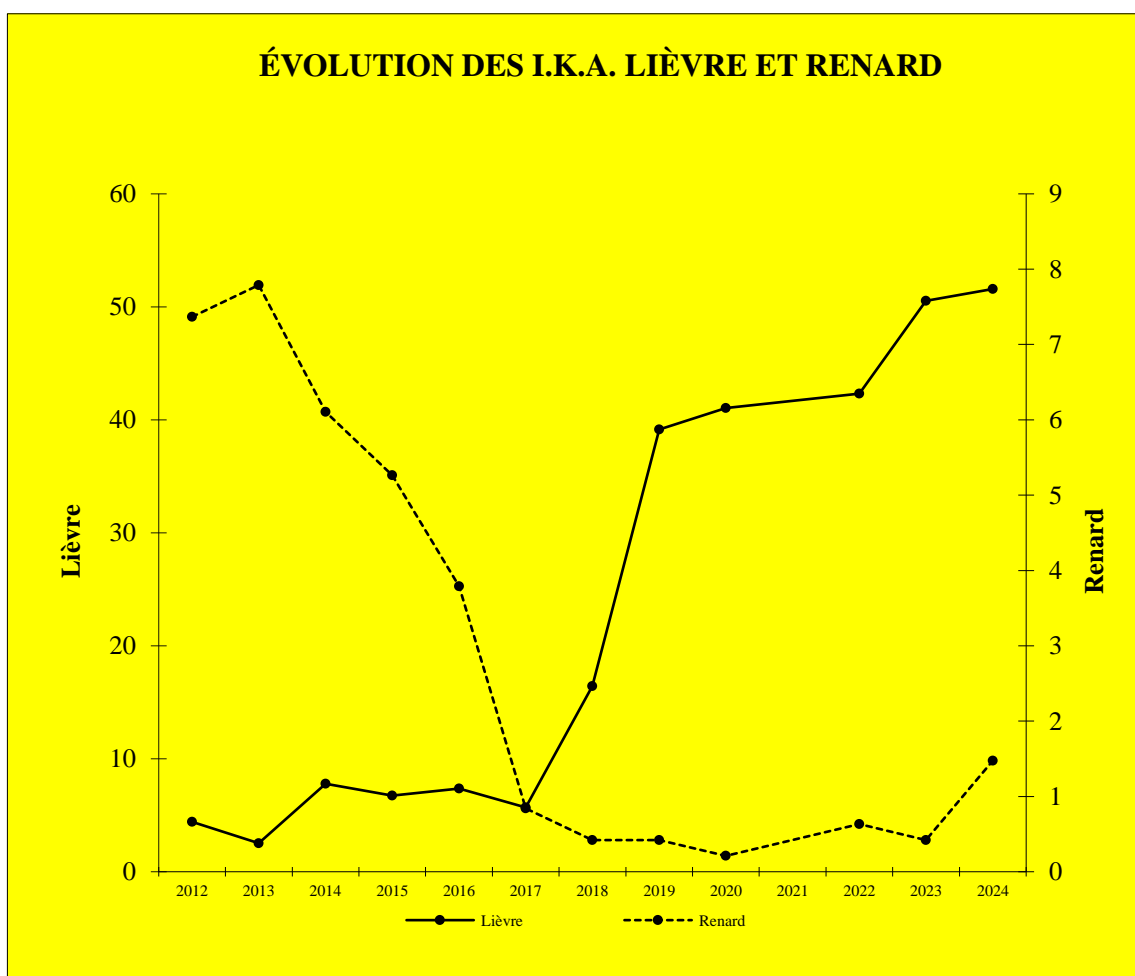
COMPTAGES NOCTURNES PRINQUIAU ANNÉE 2024

1 - SYNTHÈSE ANNUELLE

Parcours	Distances en km	OBSERVATIONS					
		Lièvre	Lapin	Renard	Chevreuril	Sanglier	Blaireau
1	16,0	67	0	0	2	0	0
2	15,5	102	2	4	5	0	0
3	16,0	76	0	3	9	6	0
I.K.A. 10 KMS *		51,6	0,4	1,5	3,4	1,3	

* *Indice Kilométrique d'Abondance (nombre d'individus observés pour 10 kms parcourus)*

2 - BILAN INTERANNUEL



Hiver 2021, en raison de l'épidémie de COVID 19, les comptages n'ont pas pu être réalisés.

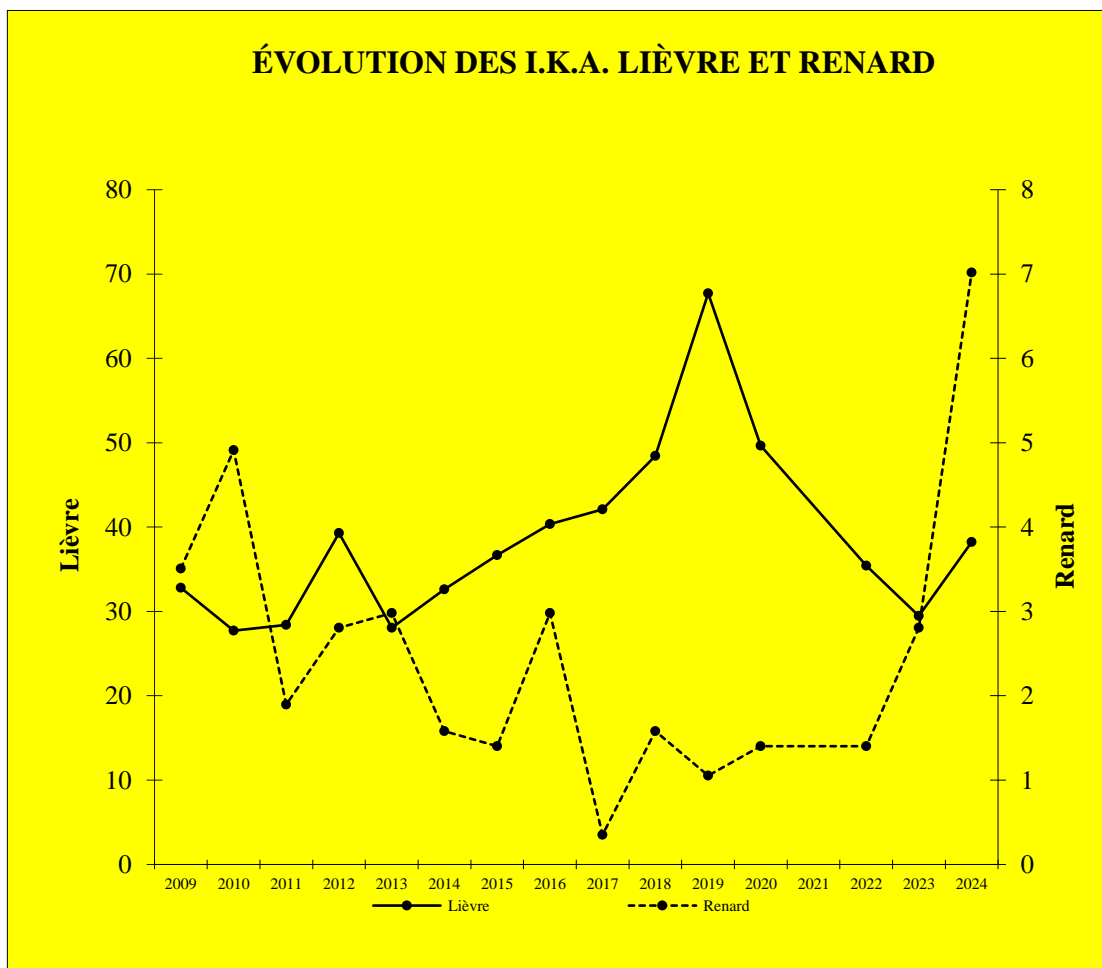
COMPTAGES NOCTURNES PUCEUL ANNÉE 2024

1 - SYNTHÈSE ANNUELLE

Parcours	Distances en km	OBSERVATIONS					
		Lièvre	Lapin	Renard	Chevreuril	Sanglier	Blaireau
1	19,0	66	22	17	38	0	1
2	19,0	77	17	13	26	0	0
3	19,0	75	12	10	44	0	0
I.K.A. 10 KMS *		38,2	8,9	7,0	18,9	0,0	0,2

* *Indice Kilométrique d'Abondance (nombre d'individus observés pour 10 kms parcourus)*

2 - BILAN INTERANNUEL



Hiver 2021, en raison de l'épidémie de COVID 19, les comptages n'ont pas pu être réalisés.

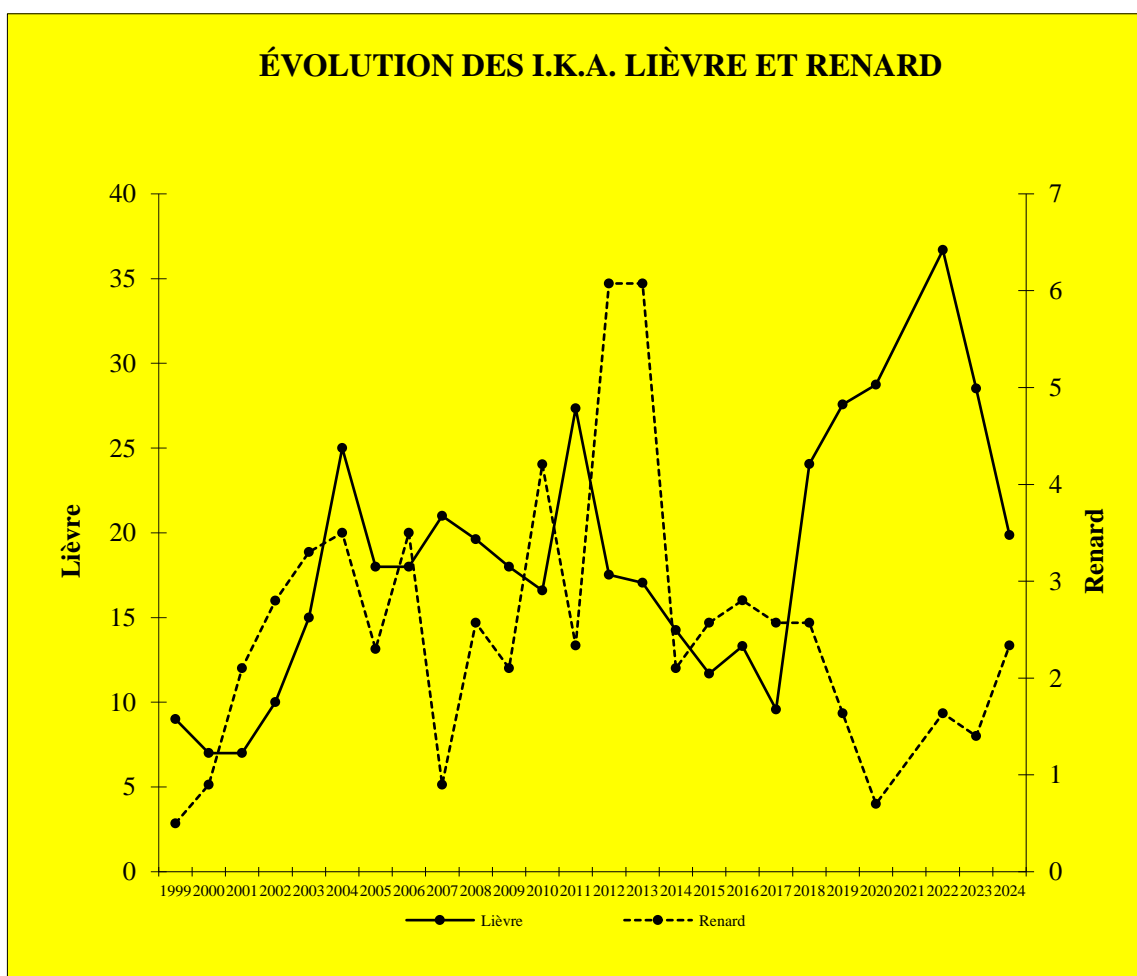
COMPTAGES NOCTURNES QUILLY ANNÉE 2024

1 - SYNTHÈSE ANNUELLE

Parcours	Distances en km	OBSERVATIONS					
		Lièvre	Lapin	Renard	Chevreuil	Sanglier	Blaireau
1	13,0	15	1	1	3	0	1
2	14,0	36	1	1	4	6	0
3	15,8	34	0	8	23	0	0
I.K.A. 10 KMS *		19,9	0,5	2,3	7,0	1,4	0,2

* *Indice Kilométrique d'Abondance (nombre d'individus observés pour 10 kms parcourus)*

2 - BILAN INTERANNUEL



Hiver 2021, en raison de l'épidémie de COVID 19, les comptages n'ont pas pu être réalisés.

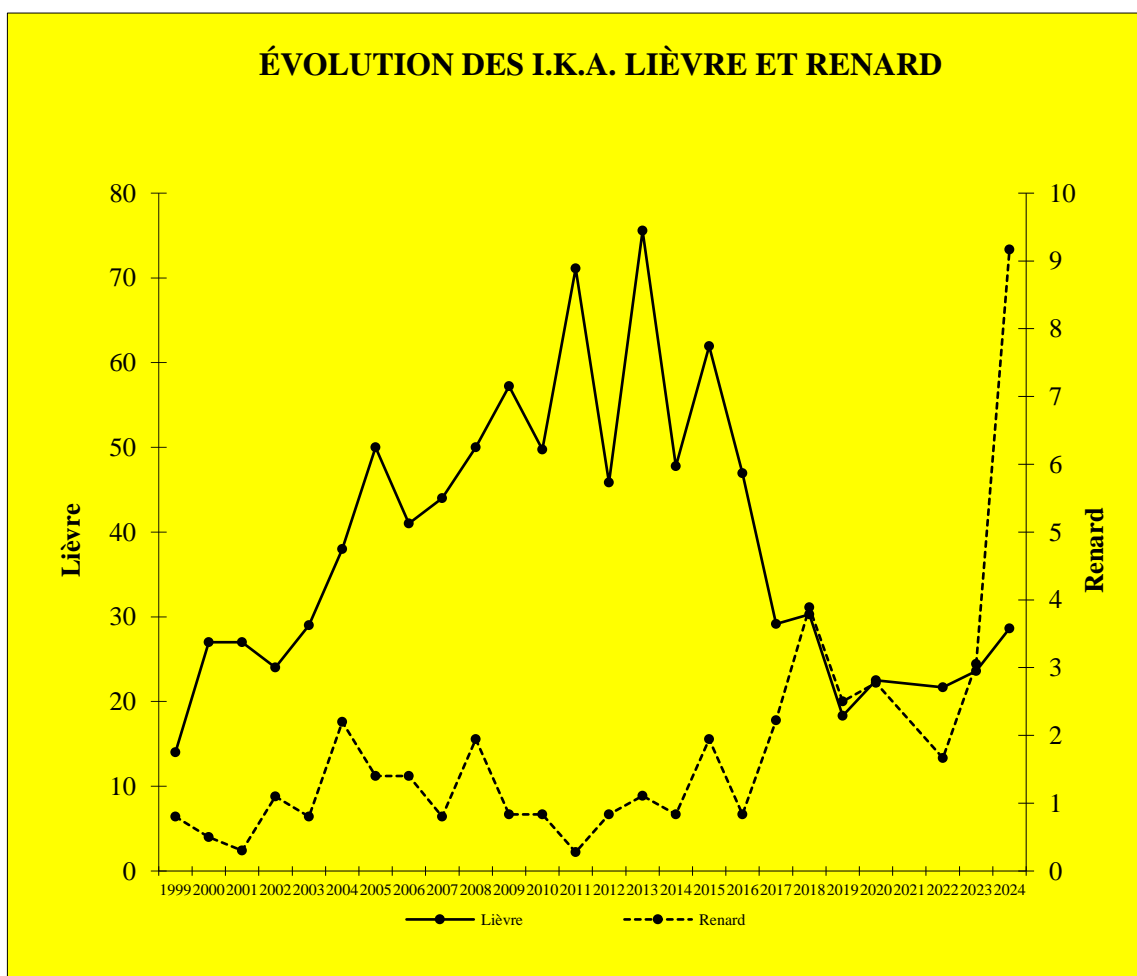
COMPTAGES NOCTURNES REMOUILLE ANNÉE 2024

1 - SYNTHÈSE ANNUELLE

Parcours	Distances en km	OBSERVATIONS					
		Lièvre	Lapin	Renard	Chevreuril	Sanglier	Blaireau
1	18,0	51	180	17	36	0	0
2	18,0	52	237	16	32	3	0
I.K.A. 10 KMS *		28,6	115,8	9,2	18,9	0,8	0,0

* *Indice Kilométrique d'Abondance (nombre d'individus observés pour 10 kms parcourus)*

2 - BILAN INTERANNUEL



Hiver 2021, en raison de l'épidémie de COVID 19, les comptages n'ont pas pu être réalisés.

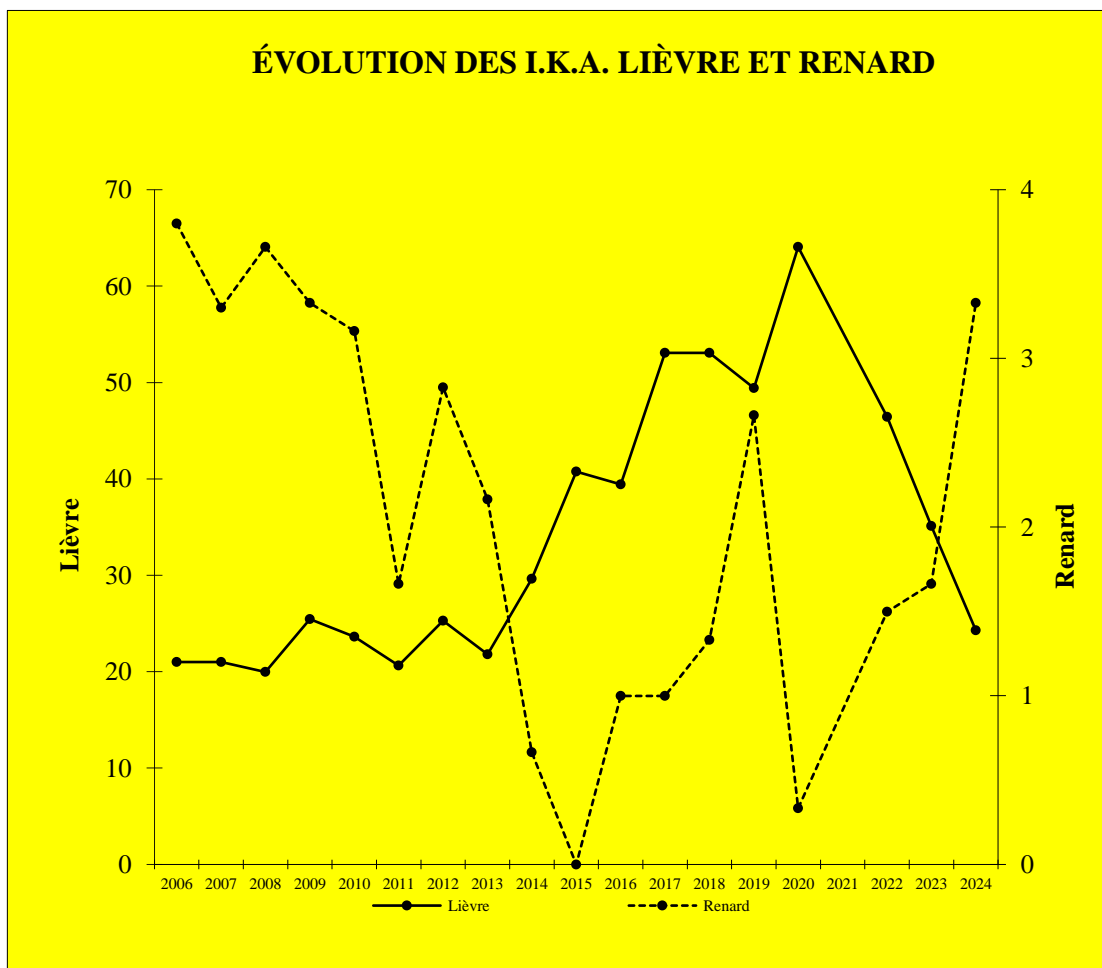
COMPTAGES NOCTURNES RIAILLE ANNÉE 2024

1 - SYNTHÈSE ANNUELLE

Parcours	Distances en km	OBSERVATIONS					
		Lièvre	Lapin	Renard	Chevreuril	Sanglier	Blaireau
1	20,9	40	1	6	20	0	0
2	20,1	48	1	7	15	0	0
3	19,1	58	0	7	51	0	1
I.K.A. 10 KMS *		24,3	0,3	3,3	14,3	0,0	0,2

* *Indice Kilométrique d'Abondance (nombre d'individus observés pour 10 kms parcourus)*

2 - BILAN INTERANNUEL



Hiver 2021, en raison de l'épidémie de COVID 19, les comptages n'ont pas pu être réalisés.

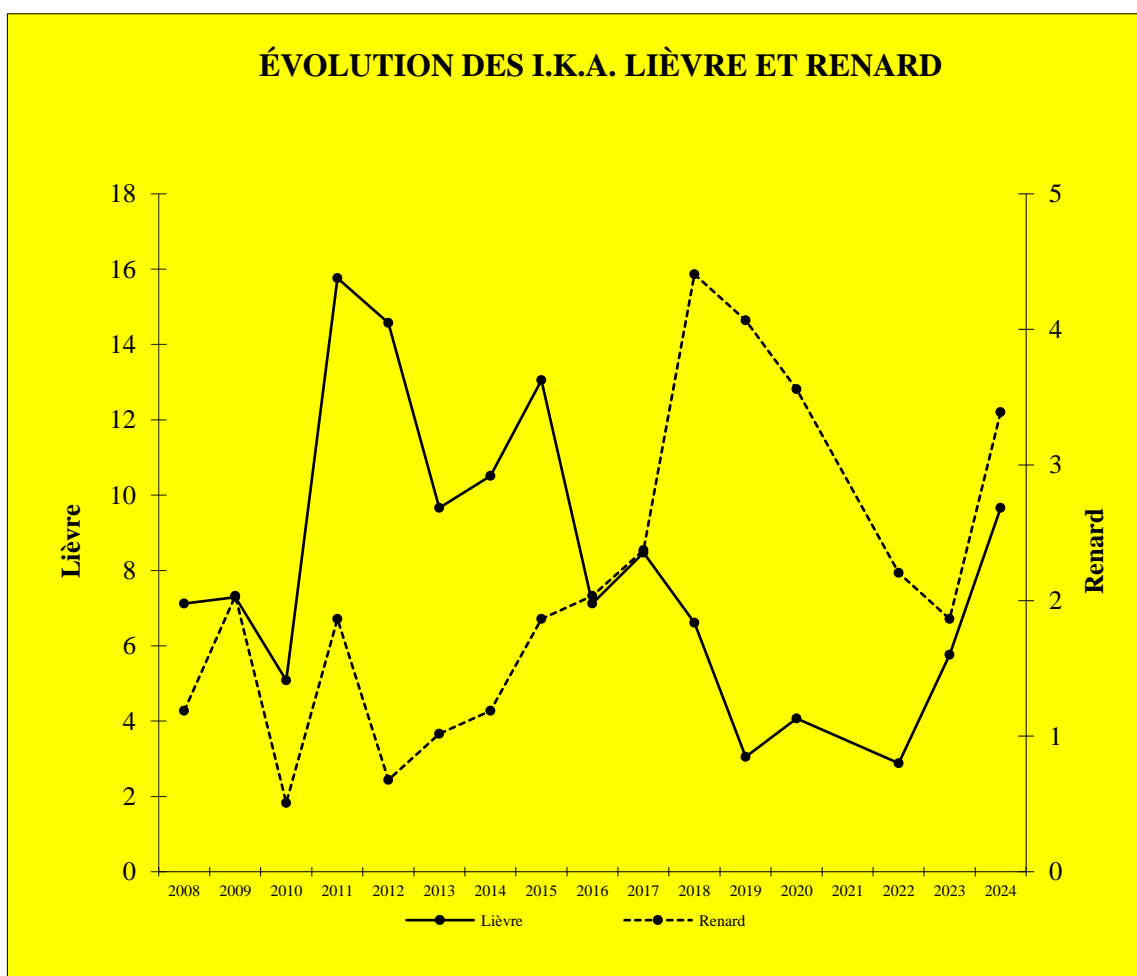
COMPTAGES NOCTURNES ROUANS ANNÉE 2024

1 - SYNTHÈSE ANNUELLE

Parcours	Distances en km	OBSERVATIONS					
		Lièvre	Lapin	Renard	Chevreuril	Sanglier	Blaireau
1	20,0	8	1	3	4	1	5
2	19,0	29	4	10	12	7	0
3	20,0	20	0	7	6	23	0
I.K.A. 10 KMS *		9,7	0,8	3,4	3,7	5,3	0,8

* *Indice Kilométrique d'Abondance (nombre d'individus observés pour 10 kms parcourus)*

2 - BILAN INTERANNUEL



Hiver 2021, en raison de l'épidémie de COVID 19, les comptages n'ont pas pu être réalisés.

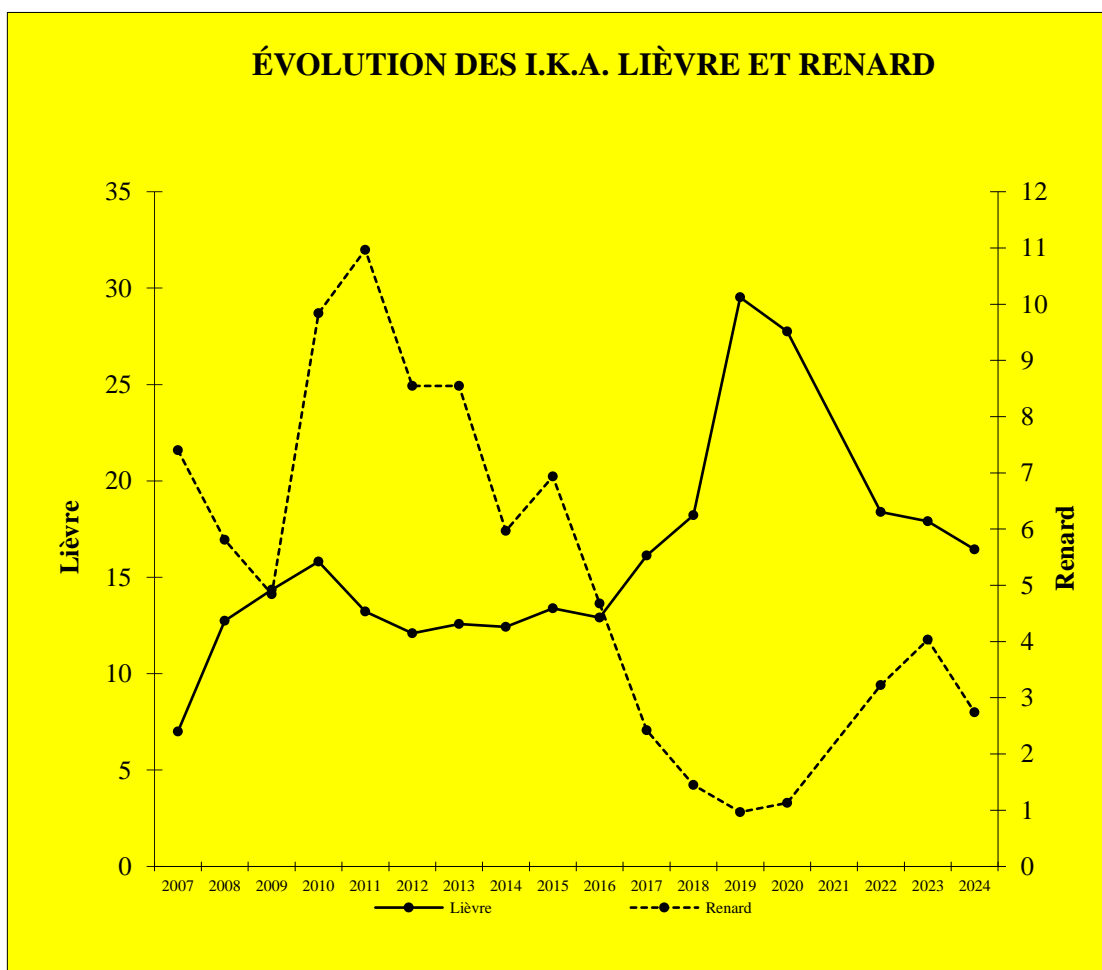
COMPTAGES NOCTURNES ROUGE ANNÉE 2024

1 - SYNTHÈSE ANNUELLE

Parcours	Distances en km	OBSERVATIONS					
		Lièvre	Lapin	Renard	Chevreuil	Sanglier	Blaireau
1	20,5	36	0	3	58	10	0
2	20,0	37	0	8	57	0	0
3	21,5	29	0	6	63	0	0
I.K.A. 10 KMS *		16,5		2,7	28,7	1,6	

* *Indice Kilométrique d'Abondance (nombre d'individus observés pour 10 kms parcourus)*

2 - BILAN INTERANNUEL



Hiver 2021, en raison de l'épidémie de COVID 19, les comptages n'ont pas pu être réalisés.

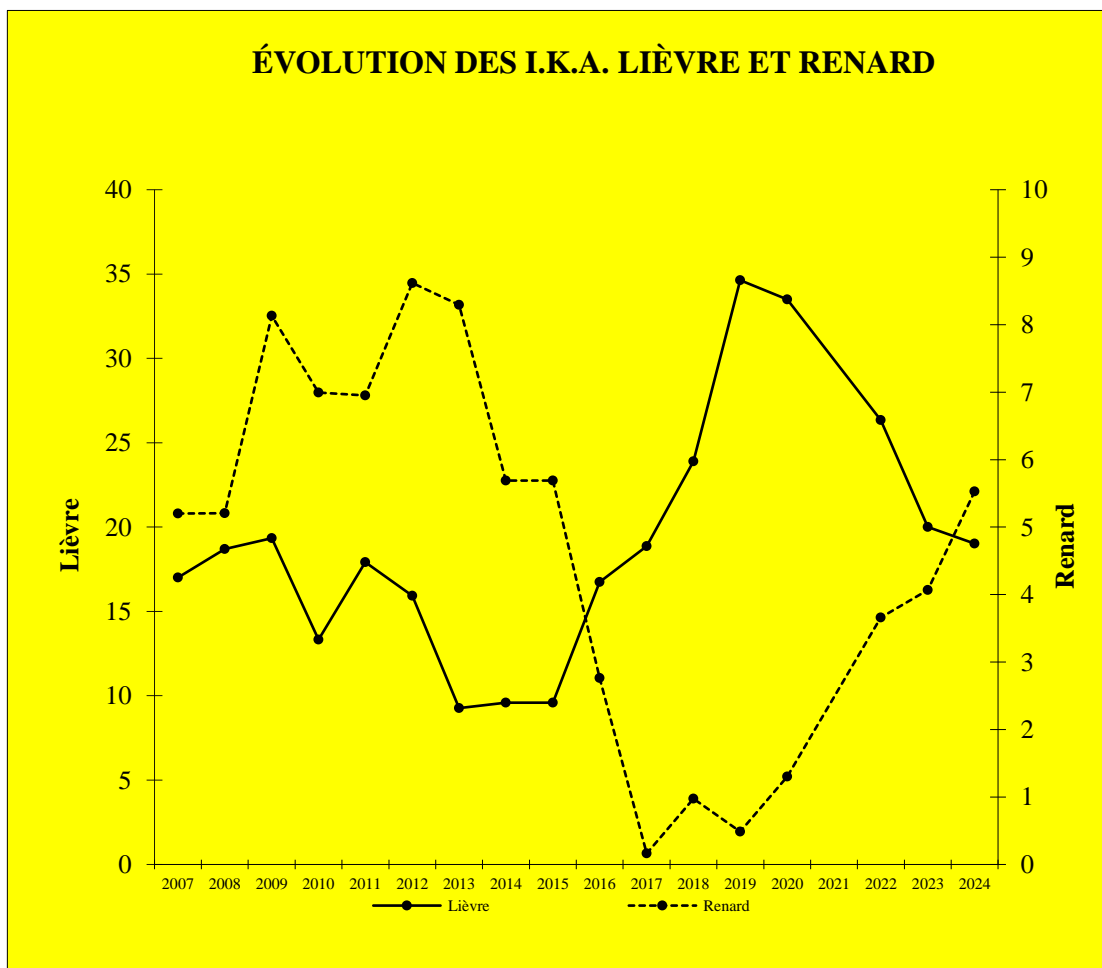
COMPTAGES NOCTURNES RUFFIGNE ANNÉE 2024

1 - SYNTHÈSE ANNUELLE

Parcours	Distances en km	OBSERVATIONS					
		Lièvre	Lapin	Renard	Chevreuril	Sanglier	Blaireau
1	20,5	53	0	23	125	2	2
2	20,5	33	6	3	70	0	1
3	20,5	31	13	8	88	0	1
I.K.A. 10 KMS *		19,0	3,1	5,5	46,0	0,3	0,7

* *Indice Kilométrique d'Abondance (nombre d'individus observés pour 10 kms parcourus)*

2 - BILAN INTERANNUEL



Hiver 2021, en raison de l'épidémie de COVID 19, les comptages n'ont pas pu être réalisés.

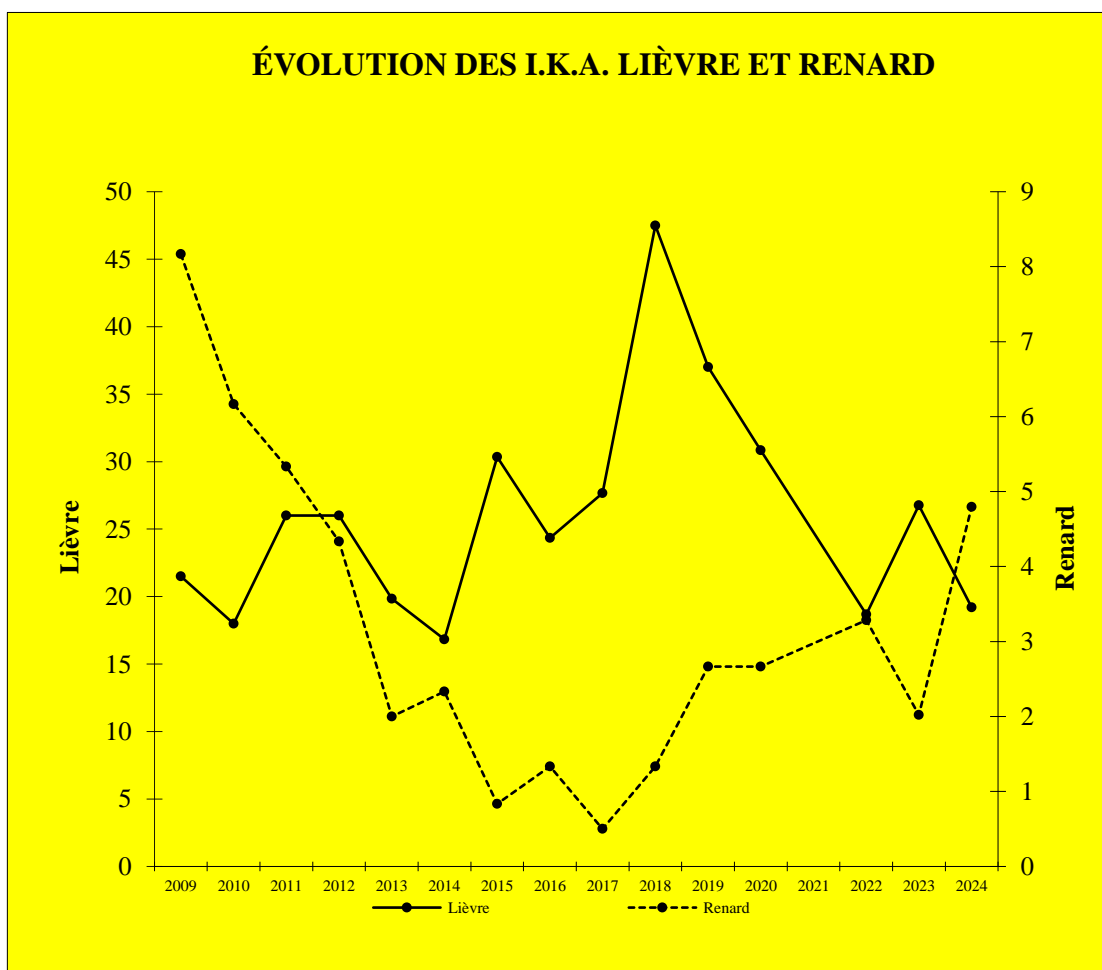
COMPTAGES NOCTURNES SAFFRE ANNÉE 2024

1 - SYNTHÈSE ANNUELLE

Parcours	Distances en km	OBSERVATIONS					
		Lièvre	Lapin	Renard	Chevreuril	Sanglier	Blaireau
1	19,8	50	0	9	20	2	1
2	19,8	26	17	10	15	0	0
3							
I.K.A. 10 KMS *		19,2	4,3	4,8	8,8	0,5	0,3

* *Indice Kilométrique d'Abondance (nombre d'individus observés pour 10 kms parcourus)*

2 - BILAN INTERANNUEL



Hiver 2021, en raison de l'épidémie de COVID 19, les comptages n'ont pas pu être réalisés.

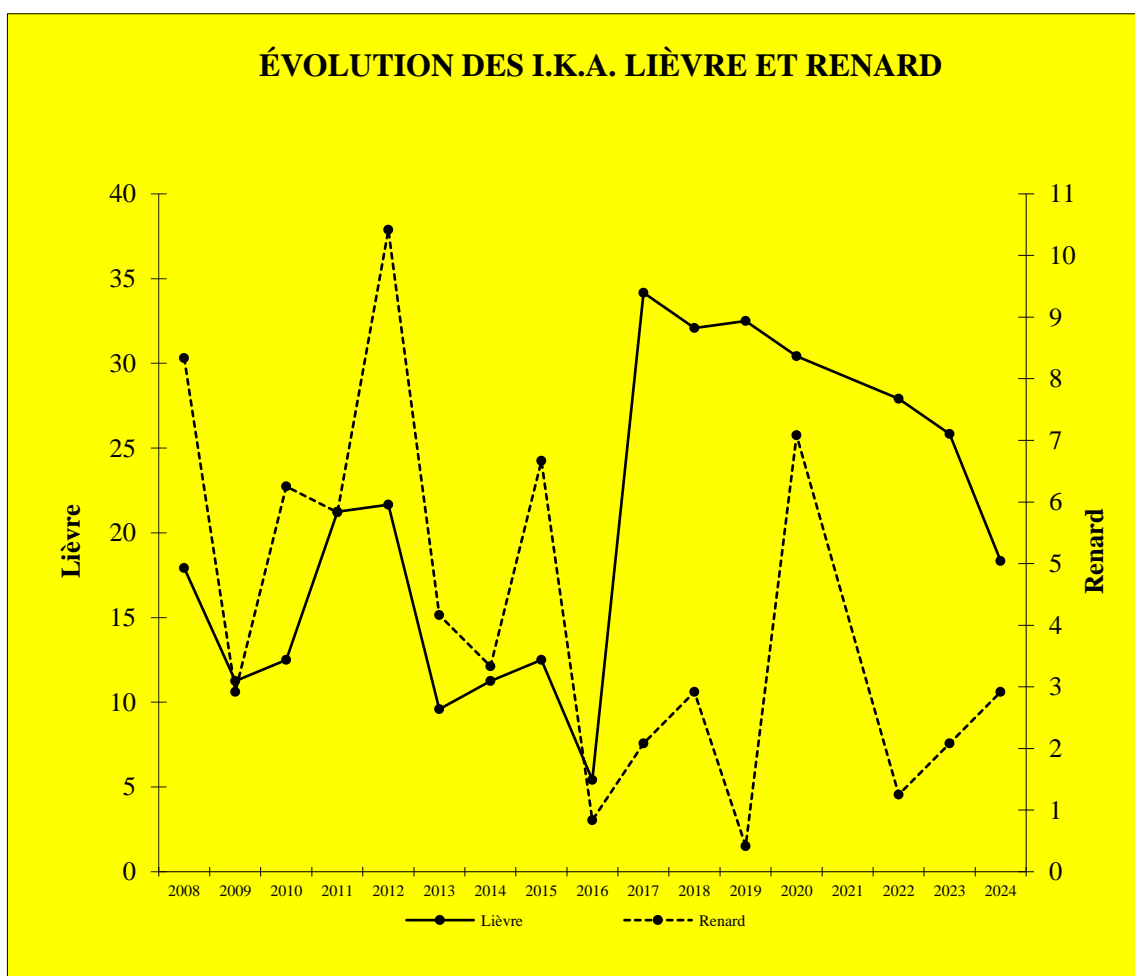
COMPTAGES NOCTURNES SAUTRON ANNÉE 2024

1 - SYNTHÈSE ANNUELLE

Parcours	Distances en km	OBSERVATIONS					
		Lièvre	Lapin	Renard	Chevreuil	Sanglier	Blaireau
1	8,0	14	0	3	43	0	1
2	8,0	16	0	2	42	1	0
3	8,0	14	0	2	39	0	0
I.K.A. 10 KMS *		18,3		2,9	51,7	0,4	0,4

* *Indice Kilométrique d'Abondance (nombre d'individus observés pour 10 kms parcourus)*

2 - BILAN INTERANNUEL



Hiver 2021, en raison de l'épidémie de COVID 19, les comptages n'ont pas pu être réalisés.

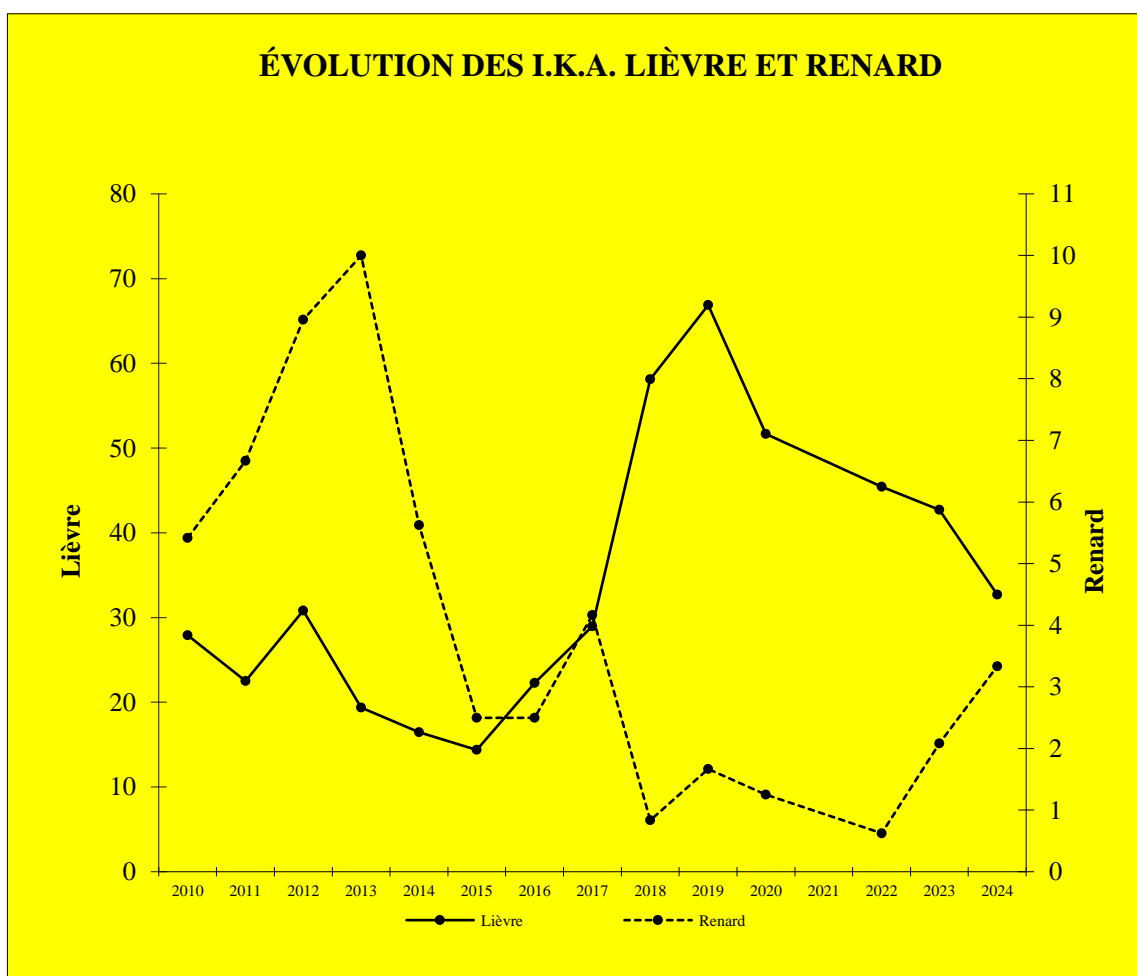
COMPTAGES NOCTURNES SAVENAY ANNÉE 2024

1 - SYNTHÈSE ANNUELLE

Parcours	Distances en km	OBSERVATIONS					
		Lièvre	Lapin	Renard	Chevreuil	Sanglier	Blaireau
1	16,0	49	2	5	16	2	0
2	16,0	51	3	5	15	3	0
3	16,0	57	0	6	22	2	0
I.K.A. 10 KMS *		32,7	1,0	3,3	11,0	1,5	

* *Indice Kilométrique d'Abondance (nombre d'individus observés pour 10 kms parcourus)*

2 - BILAN INTERANNUEL



Hiver 2021, en raison de l'épidémie de COVID 19, les comptages n'ont pas pu être réalisés.

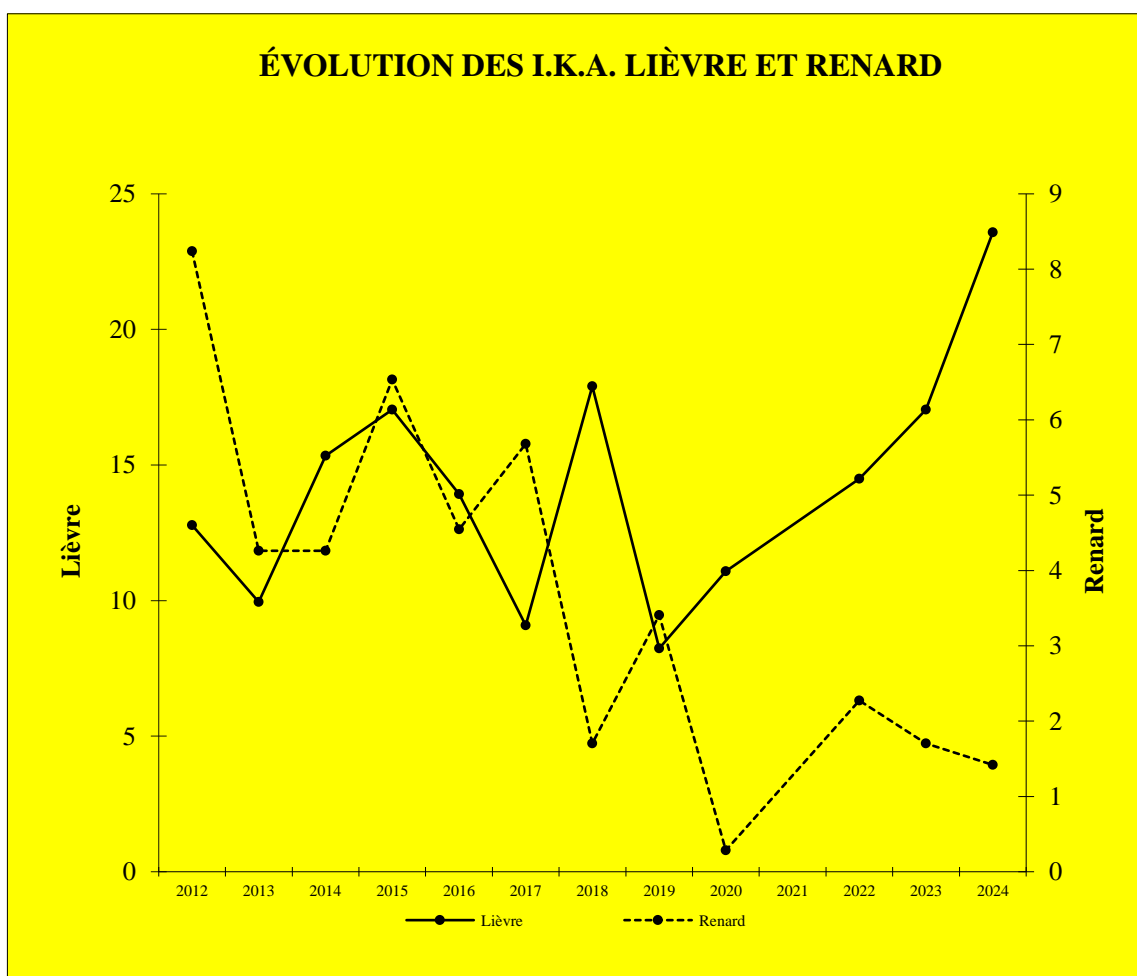
COMPTAGES NOCTURNES SEVERAC ANNÉE 2024

1 - SYNTHÈSE ANNUELLE

Parcours	Distances en km	OBSERVATIONS					
		Lièvre	Lapin	Renard	Chevreuril	Sanglier	Blaireau
1	12,4	40	0	1	39	1	2
2	12,2	15	0	0	51	0	2
3	10,6	28	0	4	52	1	2
I.K.A. 10 KMS *		23,6		1,4	40,3	0,6	1,7

* *Indice Kilométrique d'Abondance (nombre d'individus observés pour 10 kms parcourus)*

2 - BILAN INTERANNUEL



Hiver 2021, en raison de l'épidémie de COVID 19, les comptages n'ont pas pu être réalisés.

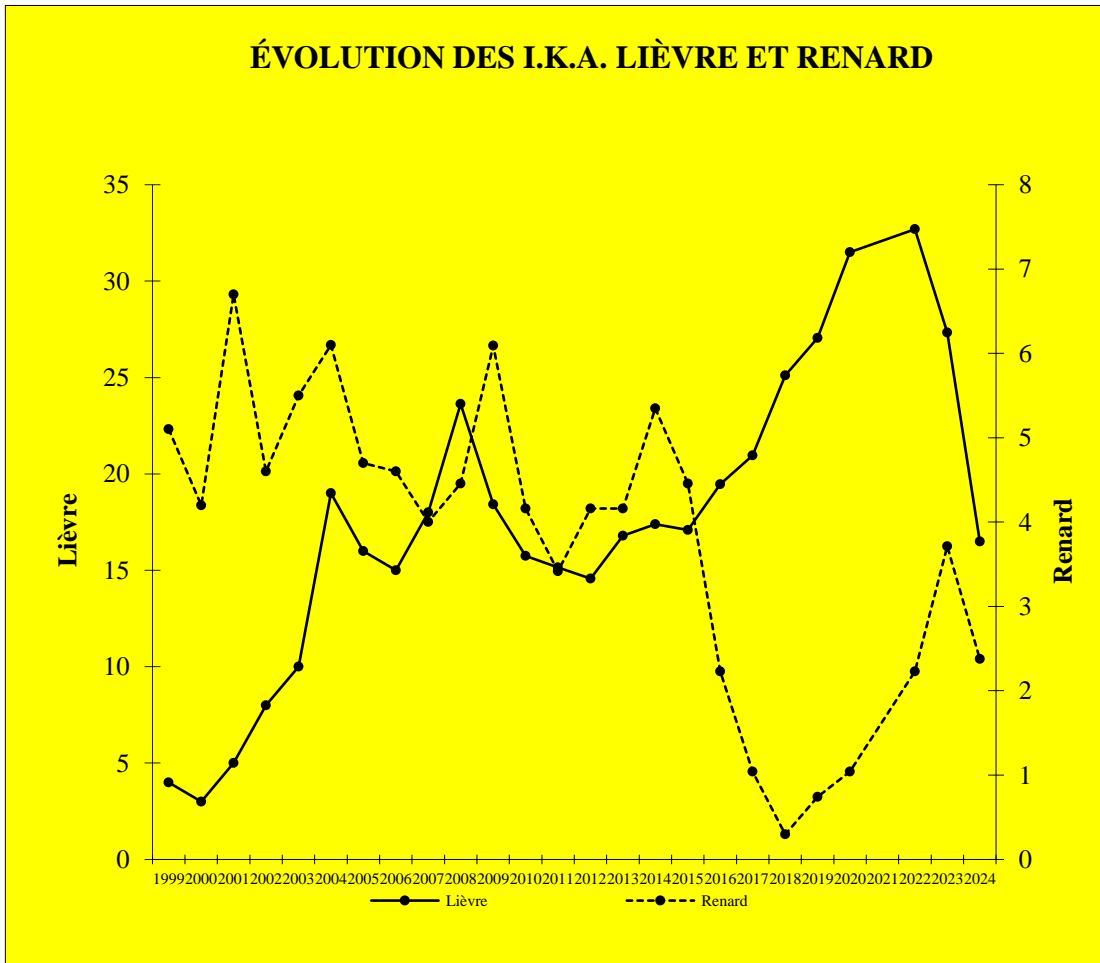
COMPTAGES NOCTURNES SION-LES-MINES ANNÉE 2024

1 - SYNTHÈSE ANNUELLE

Parcours	Distances en km	OBSERVATIONS					
		Lièvre	Lapin	Renard	Chevreuril	Sanglier	Blaireau
1	24,5	52	2	4	61	0	0
2	22,2	33	1	6	41	1	0
3	20,6	26	10	6	44	5	4
I.K.A. 10 KMS *		16,5	1,9	2,4	21,7	0,9	0,6

* *Indice Kilométrique d'Abondance (nombre d'individus observés pour 10 kms parcourus)*

2 - BILAN INTERANNUEL



Hiver 2021, en raison de l'épidémie de COVID 19, les comptages n'ont pas pu être réalisés.

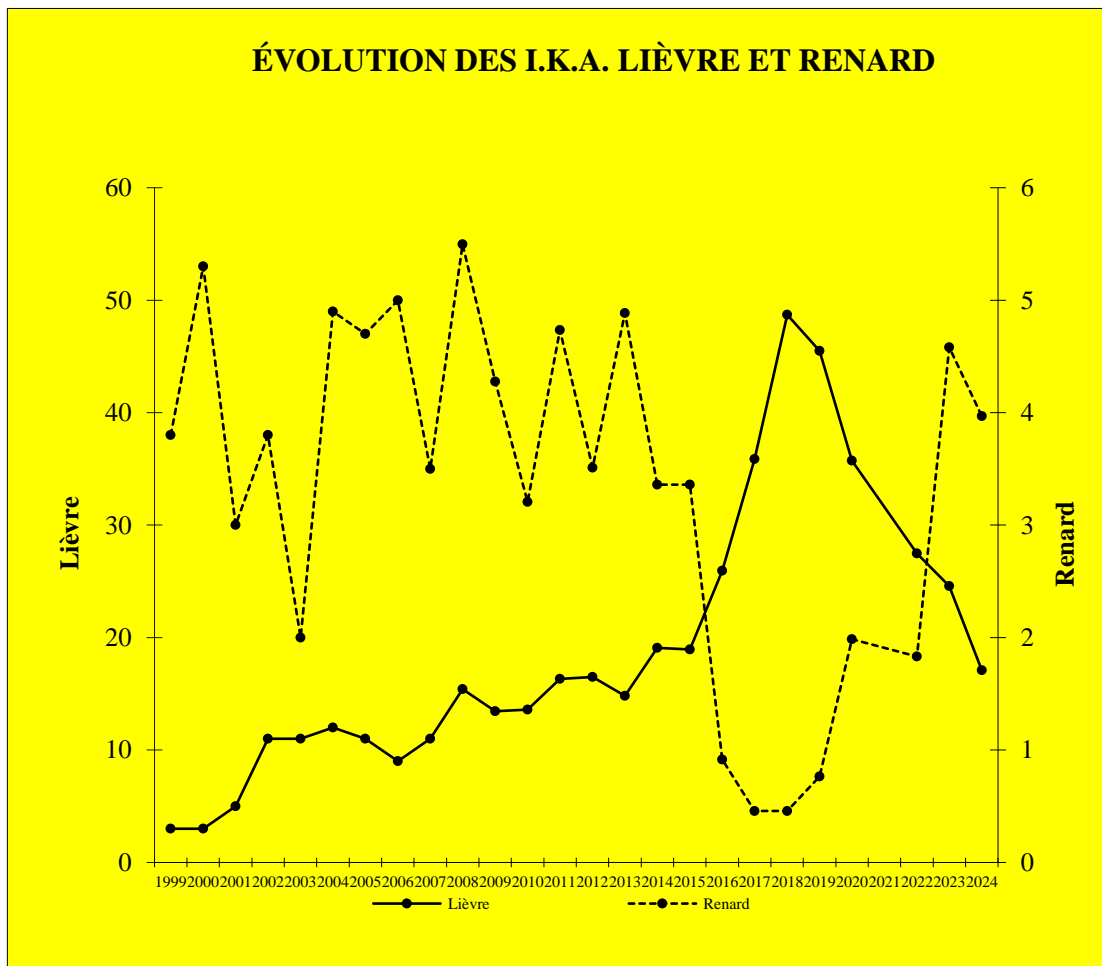
COMPTAGES NOCTURNES SOUDAN ANNÉE 2024

1 - SYNTHÈSE ANNUELLE

Parcours	Distances en km	OBSERVATIONS					
		Lièvre	Lapin	Renard	Chevreuril	Sanglier	Blaireau
1	22,7	42	0	5	71	0	0
2	20,8	27	5	13	47	1	1
3	22,0	43	0	8	65	1	0
I.K.A. 10 KMS *		17,1	0,8	4,0	27,9	0,3	0,2

* *Indice Kilométrique d'Abondance (nombre d'individus observés pour 10 kms parcourus)*

2 - BILAN INTERANNUEL



Hiver 2021, en raison de l'épidémie de COVID 19, les comptages n'ont pas pu être réalisés.

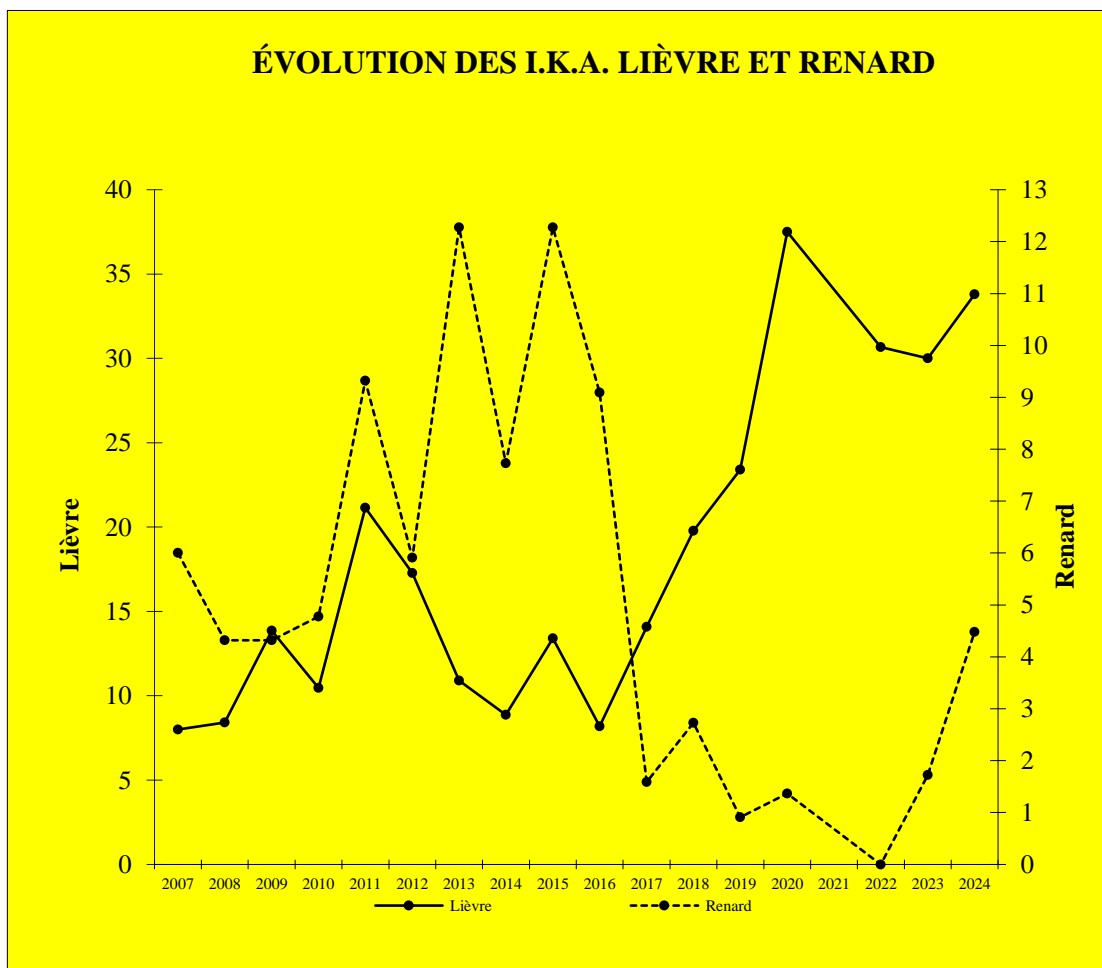
COMPTAGES NOCTURNES SOULVACHE ANNÉE 2024

1 - SYNTHÈSE ANNUELLE

Parcours	Distances en km	OBSERVATIONS					
		Lièvre	Lapin	Renard	Chevreuril	Sanglier	Blaireau
1	15,0	52	3	7	63	0	3
2	14,0	46	2	6	45	0	0
3							
I.K.A. 10 KMS *		33,8	1,7	4,5	37,2	0,0	1,0

* *Indice Kilométrique d'Abondance (nombre d'individus observés pour 10 kms parcourus)*

2 - BILAN INTERANNUEL



Hiver 2021, en raison de l'épidémie de COVID 19, les comptages n'ont pas pu être réalisés.

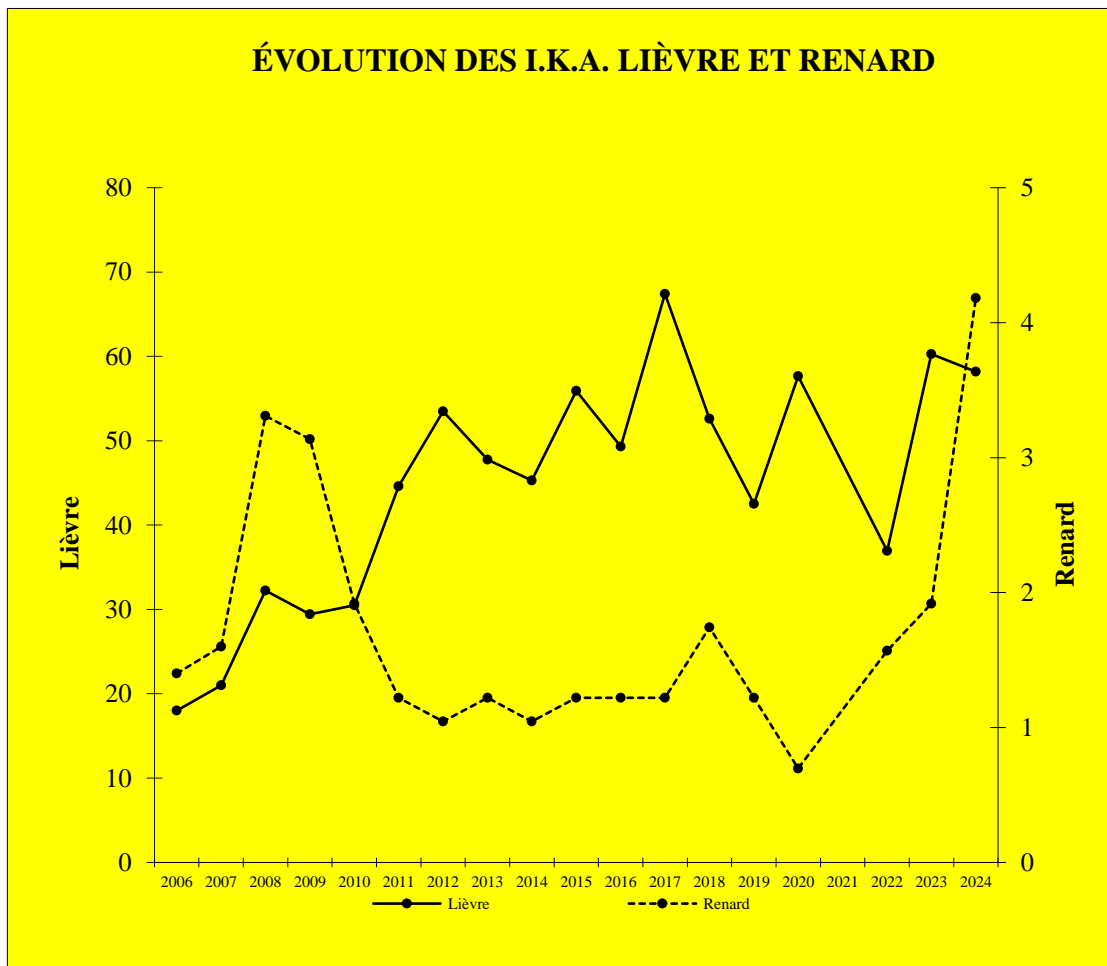
COMPTAGES NOCTURNES ST GEREON-ANCENIS-ST HERBLON sud ANNÉE 2024

1 - SYNTHÈSE ANNUELLE

Parcours	Distances en km	OBSERVATIONS					
		Lièvre	Lapin	Renard	Chevreuril	Sanglier	Blaireau
1	18,0	113	91	2	10	0	0
2	19,9	90	95	10	10	0	0
3	19,5	131	175	12	13	1	0
I.K.A. 10 KMS *		58,2	62,9	4,2	5,7	0,2	

* *Indice Kilométrique d'Abondance (nombre d'individus observés pour 10 kms parcourus)*

2 - BILAN INTERANNUEL



Hiver 2021, en raison de l'épidémie de COVID 19, les comptages n'ont pas pu être réalisés.

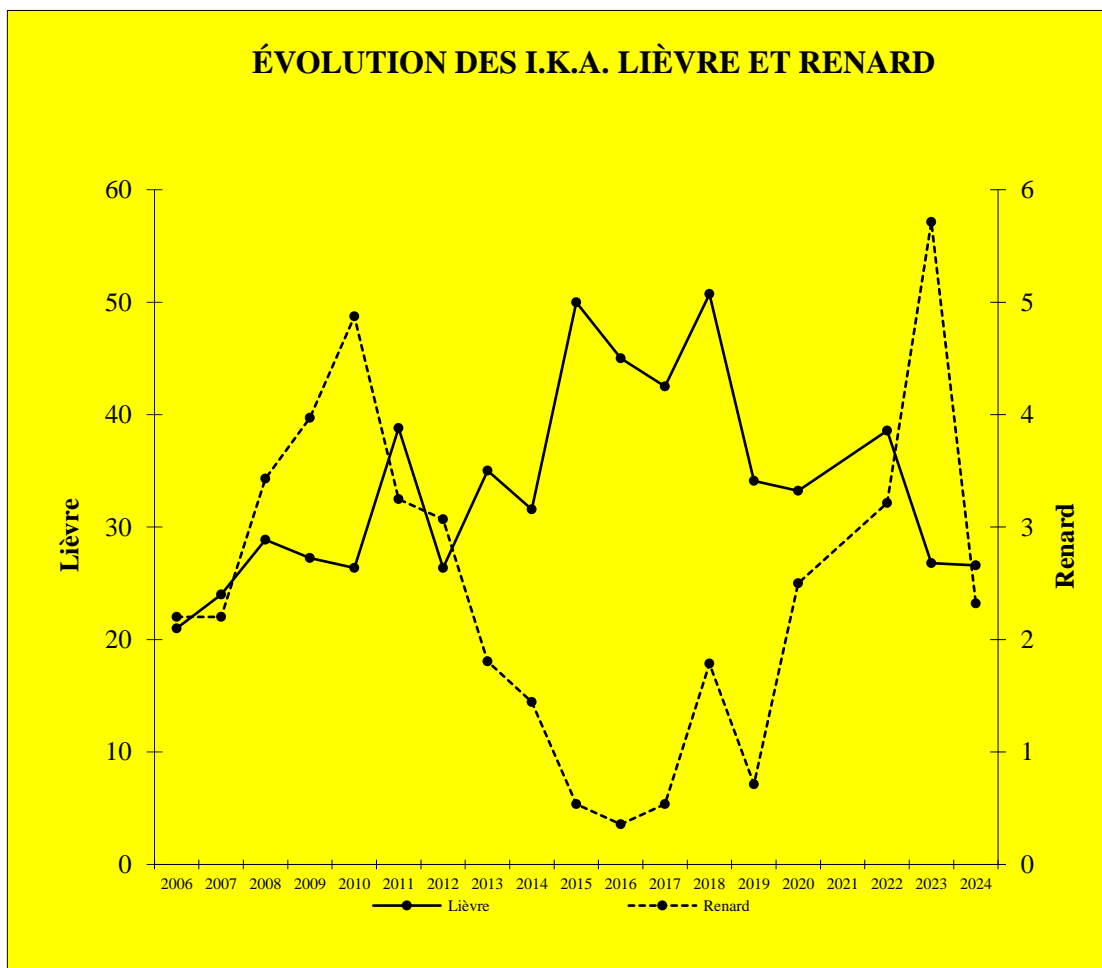
COMPTAGES NOCTURNES ST MARS LA JAILLE-BONNOEUVRE ANNÉE 2024

1 - SYNTHÈSE ANNUELLE

Parcours	Distances en km	OBSERVATIONS					
		Lièvre	Lapin	Renard	Chevreuril	Sanglier	Blaireau
1	18,6	57	11	6	44	0	0
2	20,4	46	2	5	22	0	0
3	17,0	46	1	2	21	0	0
I.K.A. 10 KMS *		26,6	2,5	2,3	15,5	0,0	

* *Indice Kilométrique d'Abondance (nombre d'individus observés pour 10 kms parcourus)*

2 - BILAN INTERANNUEL



Hiver 2021, en raison de l'épidémie de COVID 19, les comptages n'ont pas pu être réalisés.

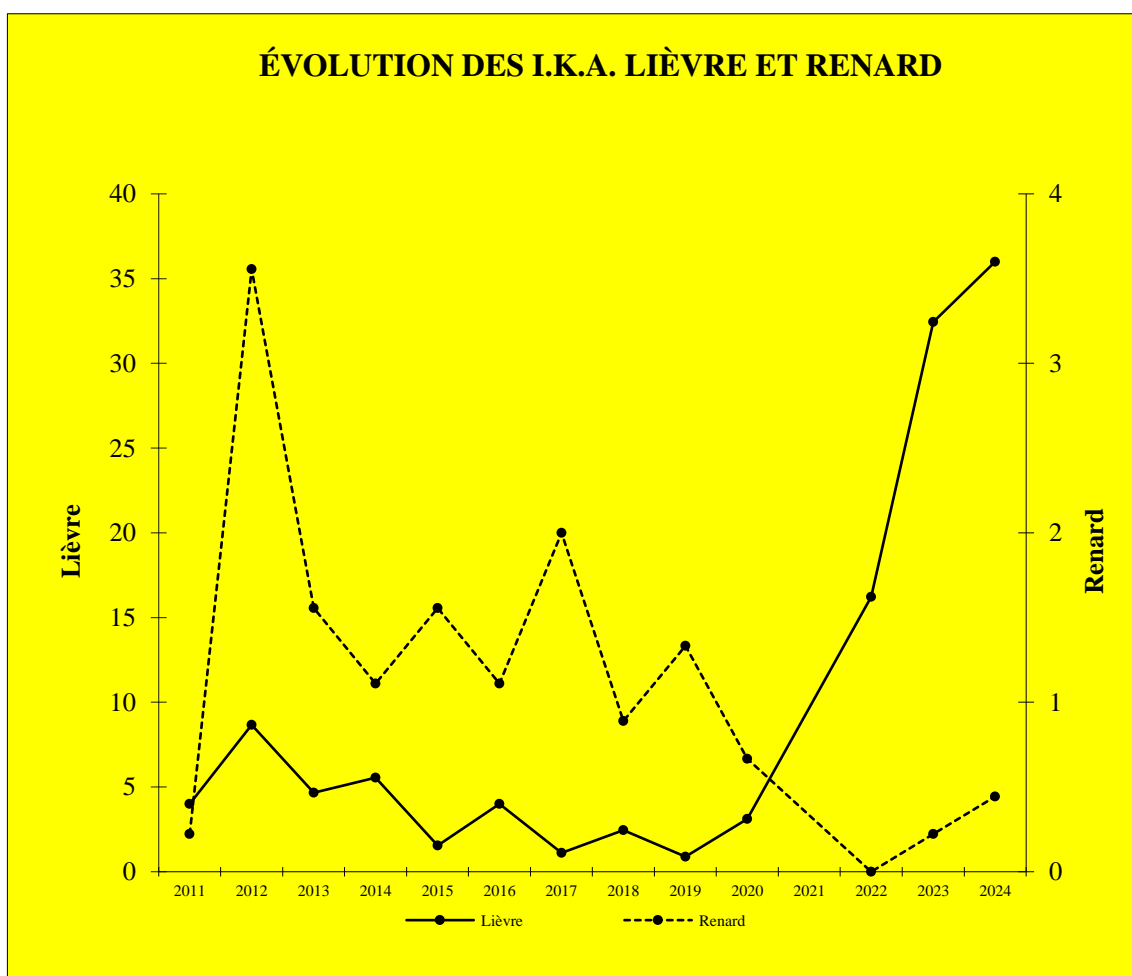
COMPTAGES NOCTURNES ST-ANDRE-DES-EAUX ANNÉE 2024

1 - SYNTHÈSE ANNUELLE

Parcours	Distances en km	OBSERVATIONS					
		Lièvre	Lapin	Renard	Chevreuril	Sanglier	Blaireau
1	15,0	48	16	2	25	7	0
2	15,0	49	20	0	18	1	0
3	15,0	65	14	0	14	1	1
I.K.A. 10 KMS *		36,0	11,1	0,4	12,7	2,0	0,2

* *Indice Kilométrique d'Abondance (nombre d'individus observés pour 10 kms parcourus)*

2 - BILAN INTERANNUEL



Hiver 2021, en raison de l'épidémie de COVID 19, les comptages n'ont pas pu être réalisés.

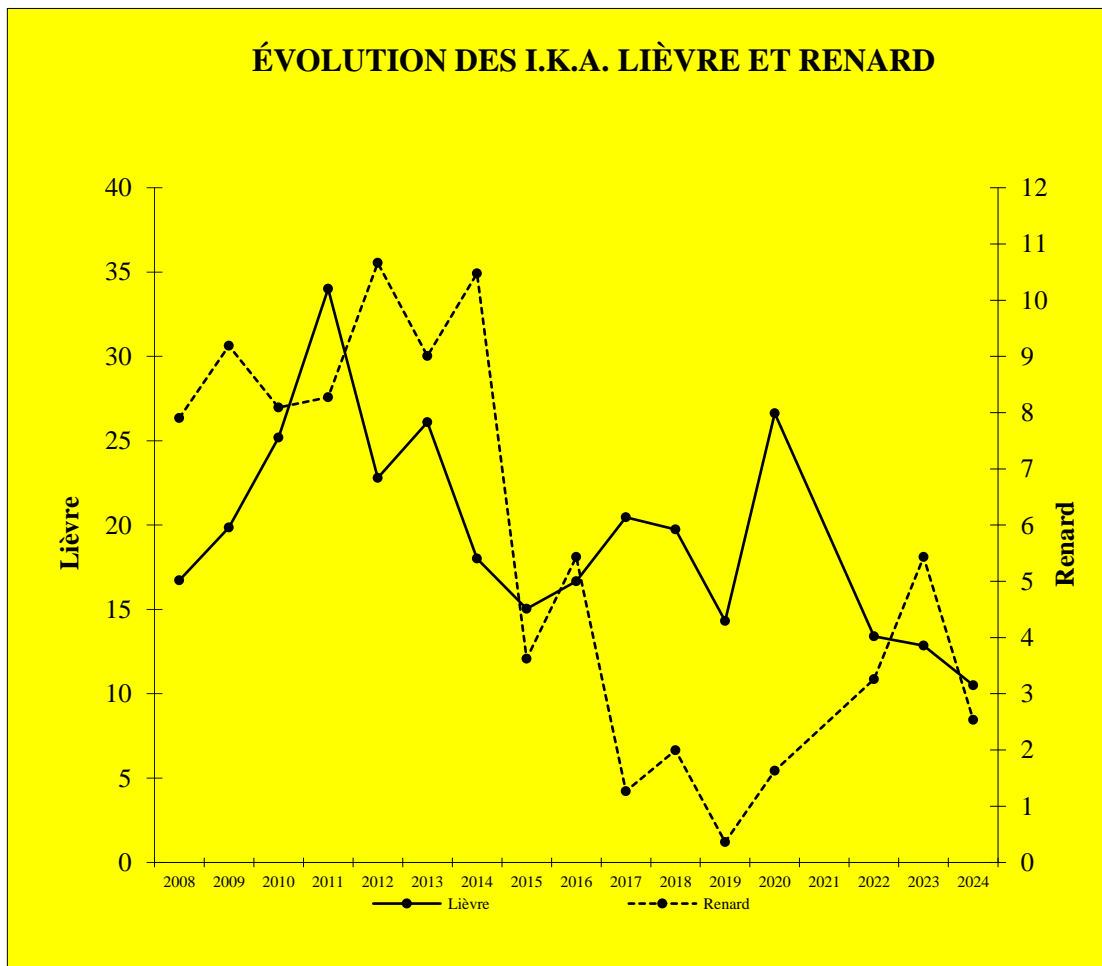
COMPTAGES NOCTURNES ST-AUBIN-DES-CHATEAUX ANNÉE 2024

1 - SYNTHÈSE ANNUELLE

Parcours	Distances en km	OBSERVATIONS					
		Lièvre	Lapin	Renard	Chevreuil	Sanglier	Blaireau
1	16,4	17	7	5	81	0	0
2	18,5	17	0	5	77	19	0
3	20,3	24	2	4	41	0	0
I.K.A. 10 KMS *		10,5	1,6	2,5	36,1	3,4	

* *Indice Kilométrique d'Abondance (nombre d'individus observés pour 10 kms parcourus)*

2 - BILAN INTERANNUEL



Hiver 2021, en raison de l'épidémie de COVID 19, les comptages n'ont pas pu être réalisés.

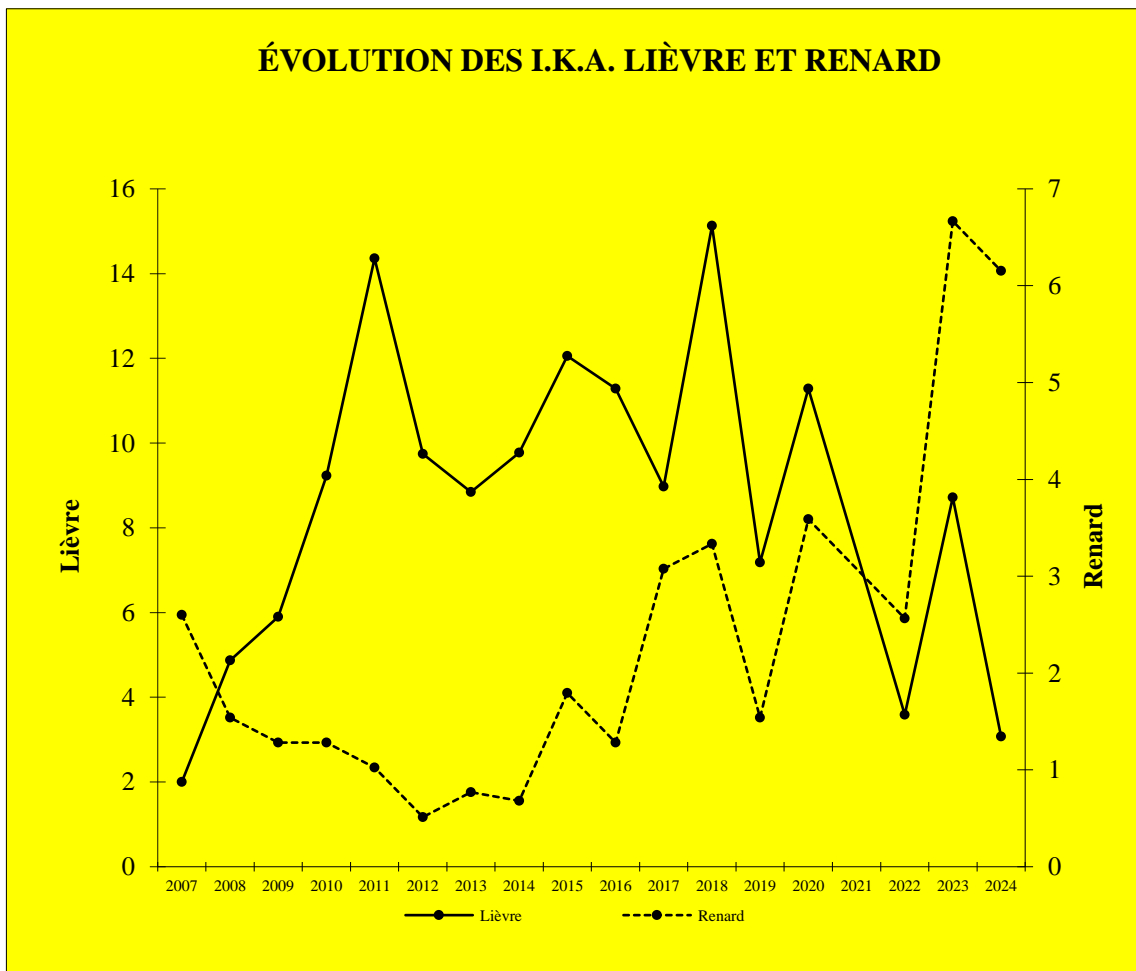
COMPTAGES NOCTURNES ST-BREVIN-LES-PINS ANNÉE 2024

1 - SYNTHÈSE ANNUELLE

Parcours	Distances en km	OBSERVATIONS					
		Lièvre	Lapin	Renard	Chevreuil	Sanglier	Blaireau
1	13,0	1	0	4	11	1	0
2	13,0	4	2	9	7	9	0
3	13,0	7	3	11	13	3	0
I.K.A. 10 KMS *		3,1	1,3	6,2	7,9	3,3	0,0

* *Indice Kilométrique d'Abondance (nombre d'individus observés pour 10 kms parcourus)*

2 - BILAN INTERANNUEL



Hiver 2021, en raison de l'épidémie de COVID 19, les comptages n'ont pas pu être réalisés.

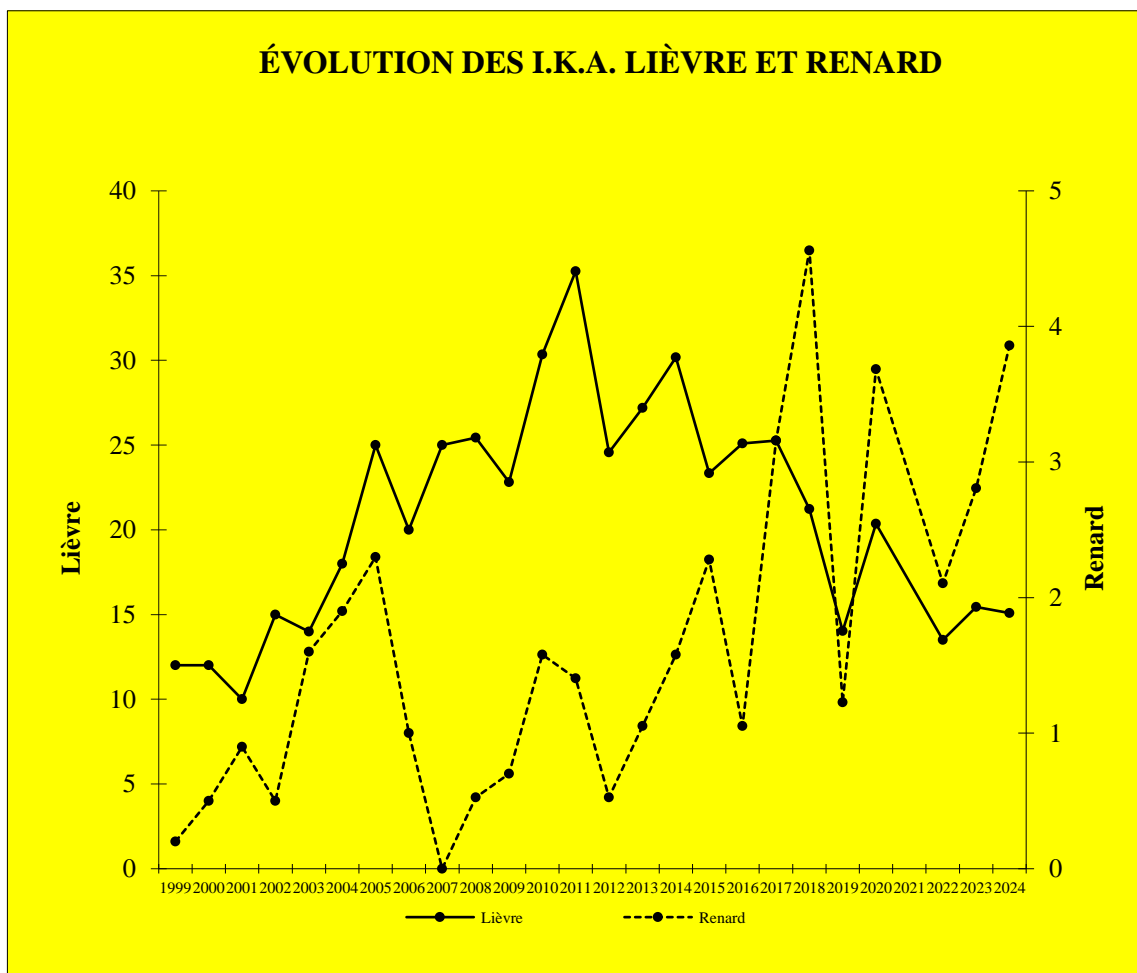
COMPTAGES NOCTURNES ST-COLOMBAN ANNÉE 2024

1 - SYNTHÈSE ANNUELLE

Parcours	Distances en km	OBSERVATIONS					
		Lièvre	Lapin	Renard	Chevreuil	Sanglier	Blaireau
1	17,0	24	5	10	15	2	0
2	23,0	41	6	8	44	12	0
3	17,0	21	7	4	12	0	0
I.K.A. 10 KMS *		15,1	3,2	3,9	12,5	2,5	0,0

* *Indice Kilométrique d'Abondance (nombre d'individus observés pour 10 kms parcourus)*

2 - BILAN INTERANNUEL



Hiver 2021, en raison de l'épidémie de COVID 19, les comptages n'ont pas pu être réalisés.

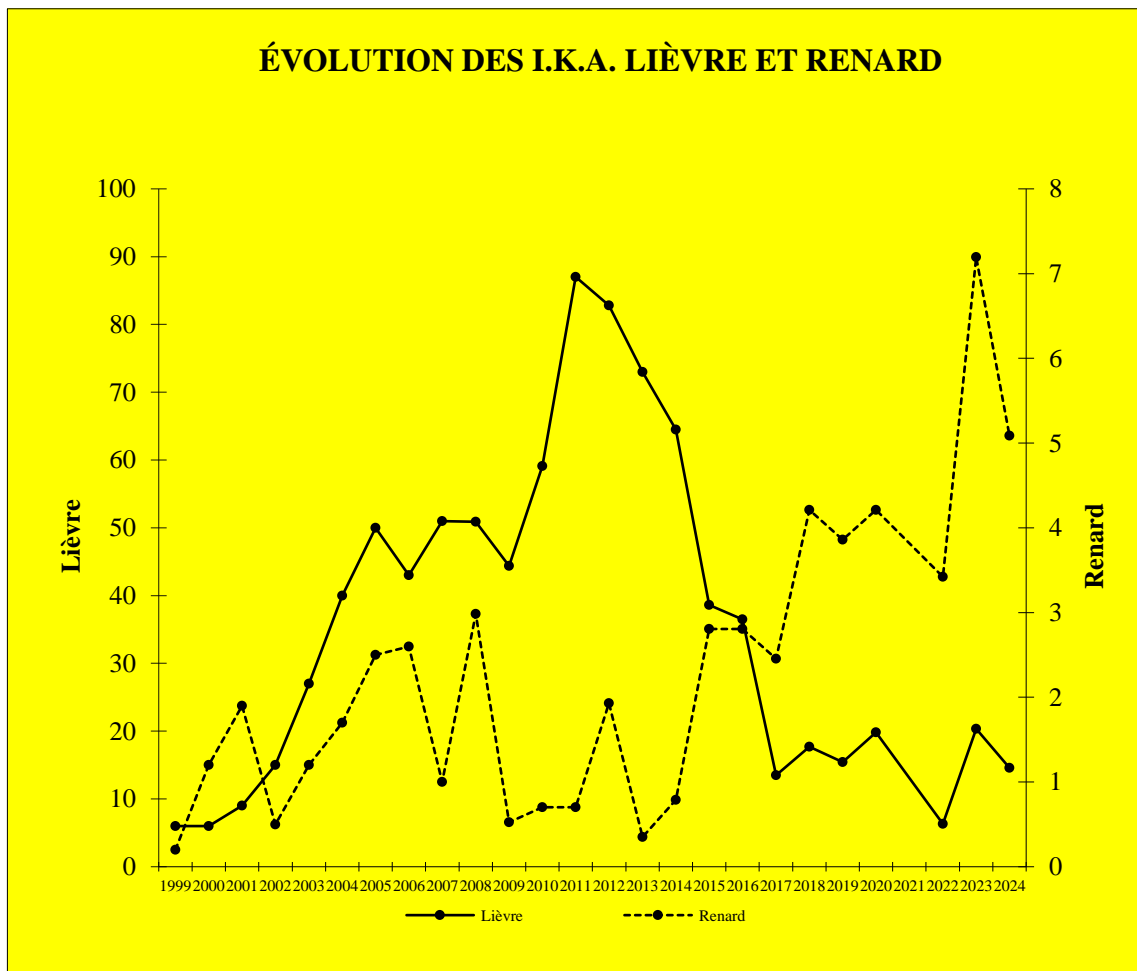
COMPTAGES NOCTURNES STE PAZANNE ANNÉE 2024

1 - SYNTHÈSE ANNUELLE

Parcours	Distances en km	OBSERVATIONS					
		Lièvre	Lapin	Renard	Chevreuril	Sanglier	Blaireau
1	19,0	17	10	8	14	18	0
2	19,0	37	2	12	23	5	0
3	19,0	29	3	9	24	3	0
I.K.A. 10 KMS *		14,6	2,6	5,1	10,7	4,6	0,0

* *Indice Kilométrique d'Abondance (nombre d'individus observés pour 10 kms parcourus)*

2 - BILAN INTERANNUEL



Hiver 2021, en raison de l'épidémie de COVID 19, les comptages n'ont pas pu être réalisés.

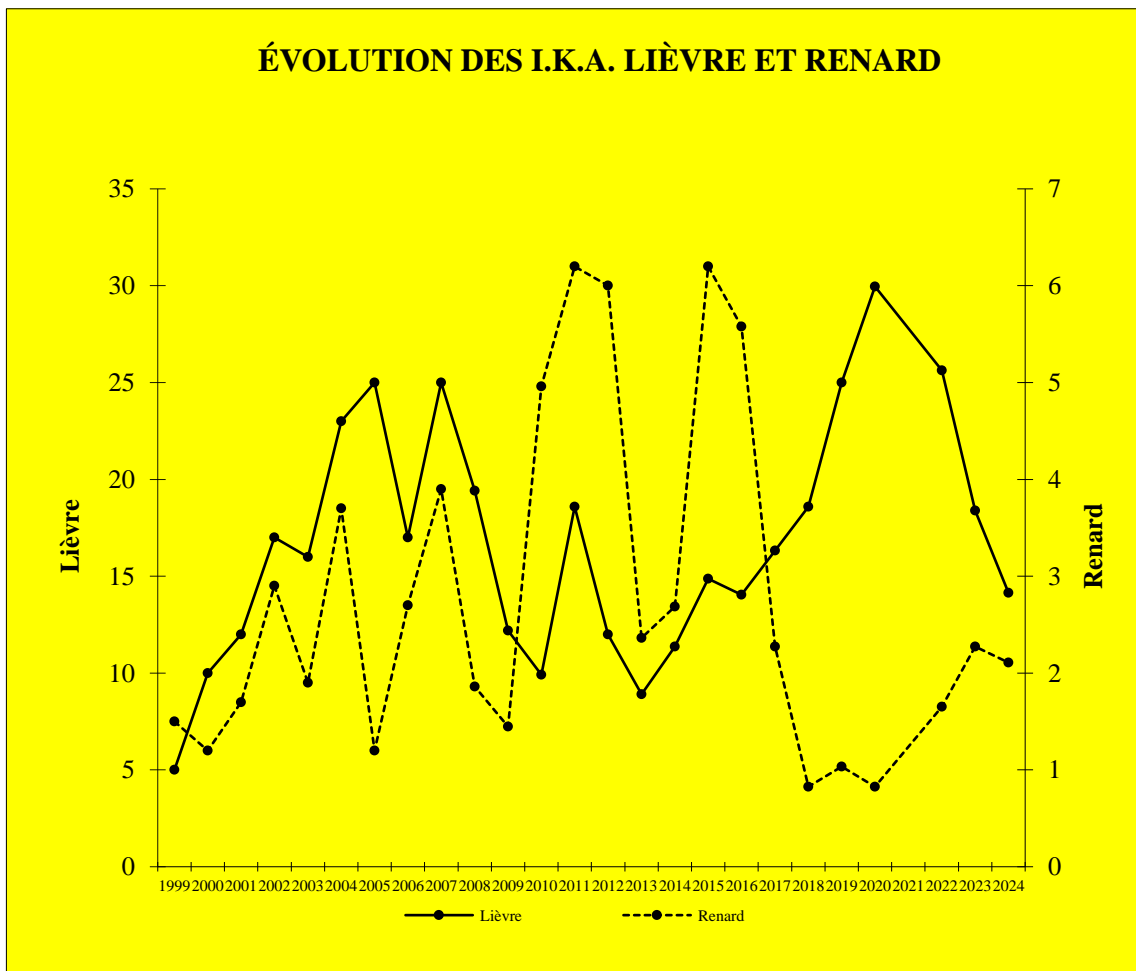
COMPTAGES NOCTURNES STE-ANNE-SUR-BRIVET ANNÉE 2024

1 - SYNTHÈSE ANNUELLE

Parcours	Distances en km	OBSERVATIONS					
		Lièvre	Lapin	Renard	Chevreuil	Sanglier	Blaireau
1	14,5	20	8	2	16	0	0
2	16,5	27	0	3	17	0	0
3	16,4	20	1	5	15	0	0
I.K.A. 10 KMS *		14,1	1,9	2,1	10,1	0,0	

* *Indice Kilométrique d'Abondance (nombre d'individus observés pour 10 kms parcourus)*

2 - BILAN INTERANNUEL



Hiver 2021, en raison de l'épidémie de COVID 19, les comptages n'ont pas pu être réalisés.

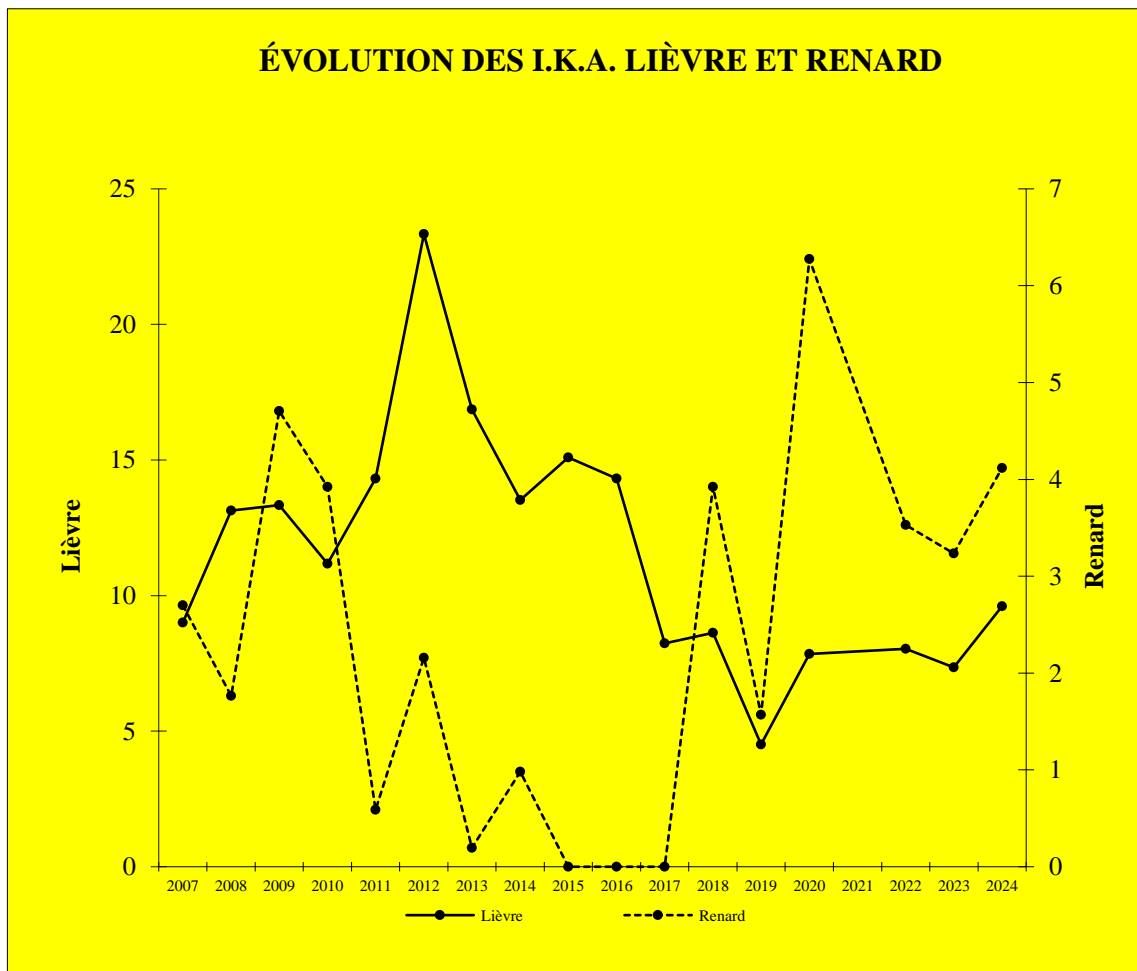
COMPTAGES NOCTURNES STE-MARIE-SUR-MER ANNÉE 2024

1 - SYNTHÈSE ANNUELLE

Parcours	Distances en km	OBSERVATIONS					
		Lièvre	Lapin	Renard	Chevreuil	Sanglier	Blaireau
1	17,0	15	22	6	5	1	0
2	17,0	14	10	8	7	1	0
3	17,0	20	29	7	3	13	0
I.K.A. 10 KMS *		9,6	12,0	4,1	2,9	2,9	0,0

* *Indice Kilométrique d'Abondance (nombre d'individus observés pour 10 kms parcourus)*

2 - BILAN INTERANNUEL



Hiver 2021, en raison de l'épidémie de COVID 19, les comptages n'ont pas pu être réalisés.

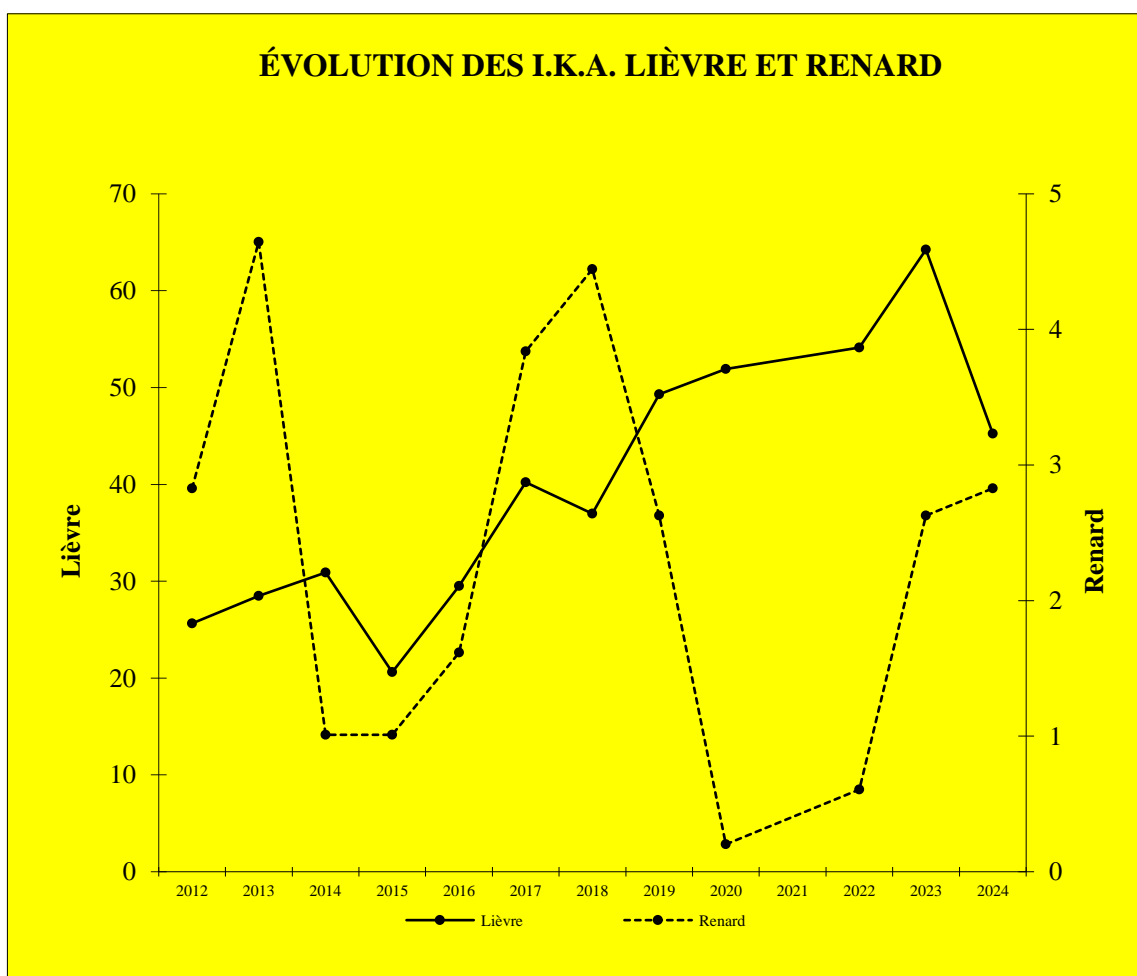
COMPTAGES NOCTURNES STE-REINE-DE-BRETAGNE ANNÉE 2024

1 - SYNTHÈSE ANNUELLE

Parcours	Distances en km	OBSERVATIONS					
		Lièvre	Lapin	Renard	Chevreuil	Sanglier	Blaireau
1	16,5	77	24	7	18	3	1
2	16,5	62	34	4	18	0	1
3	16,5	85	27	3	18	1	2
I.K.A. 10 KMS *		45,3	17,2	2,8	10,9	0,8	0,8

* *Indice Kilométrique d'Abondance (nombre d'individus observés pour 10 kms parcourus)*

2 - BILAN INTERANNUEL



Hiver 2021, en raison de l'épidémie de COVID 19, les comptages n'ont pas pu être réalisés.

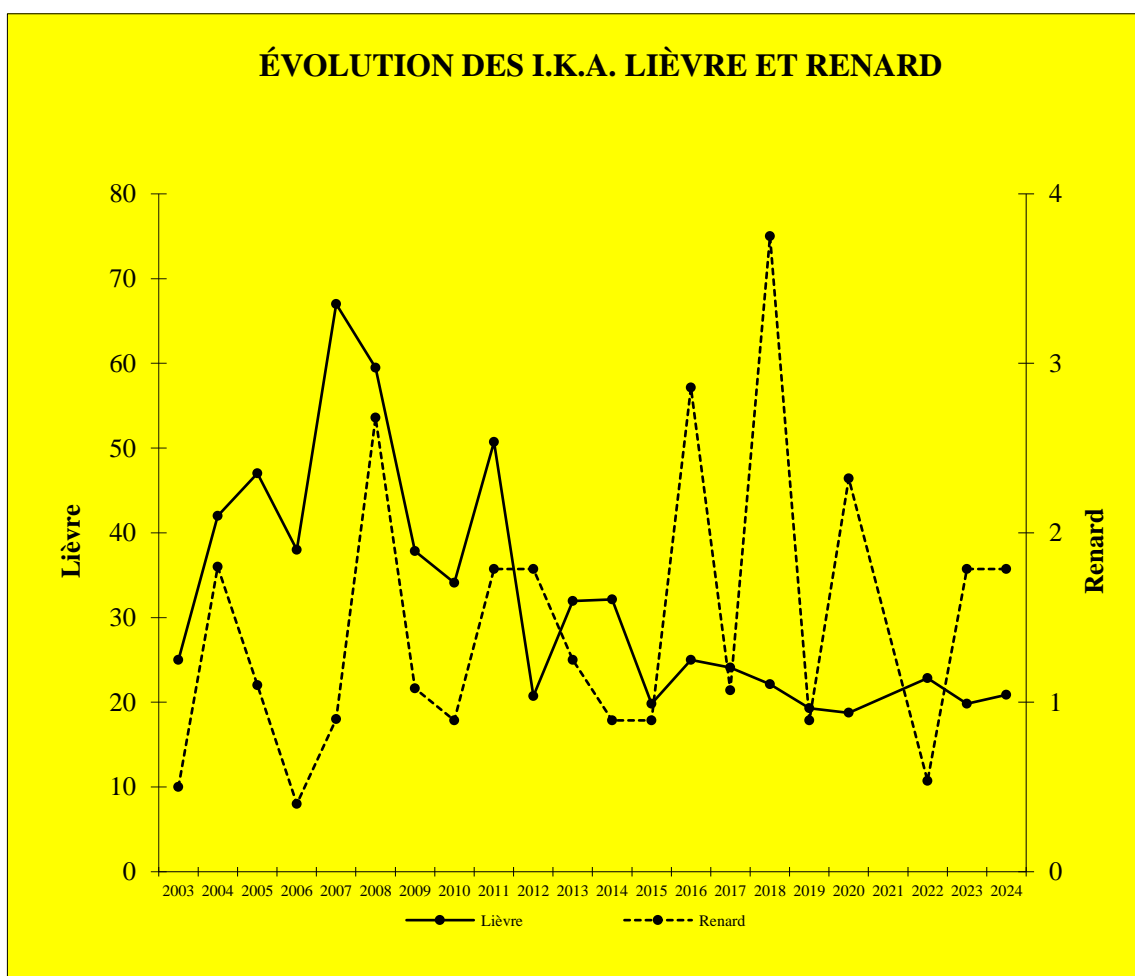
COMPTAGES NOCTURNES ST-ETIENNE-DE-MER-MORTE ANNÉE 2024

1 - SYNTHÈSE ANNUELLE

Parcours	Distances en km	OBSERVATIONS					
		Lièvre	Lapin	Renard	Chevreuil	Sanglier	Blaireau
1	19,0	28	1	2	7	0	0
2	18,0	40	10	2	6	0	1
3	19,0	49	11	6	7	0	0
I.K.A. 10 KMS *		20,9	3,9	1,8	3,6	0,0	0,2

* *Indice Kilométrique d'Abondance (nombre d'individus observés pour 10 kms parcourus)*

2 - BILAN INTERANNUEL



Hiver 2021, en raison de l'épidémie de COVID 19, les comptages n'ont pas pu être réalisés.

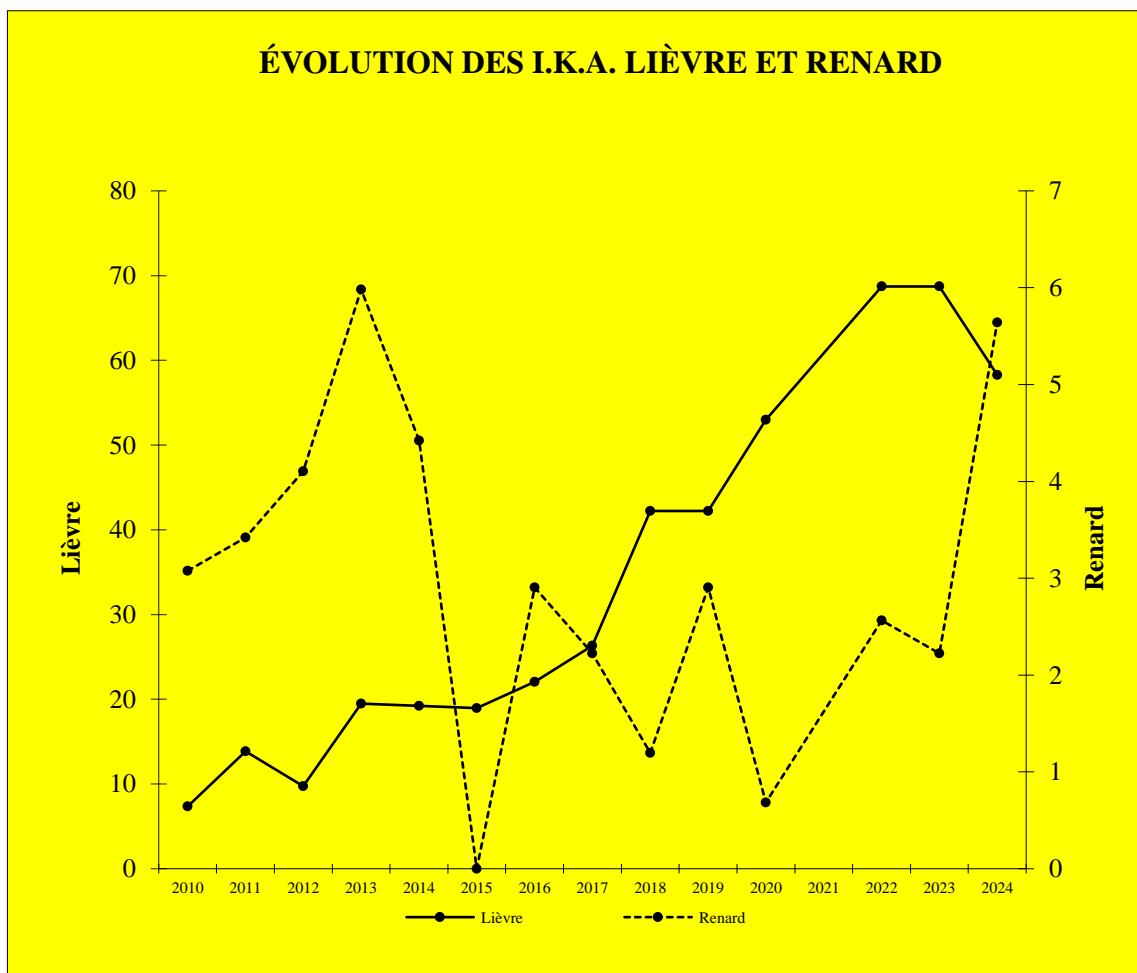
COMPTAGES NOCTURNES ST-ETIENNE-DE-MONTLUC ANNÉE 2024

1 - SYNTHÈSE ANNUELLE

Parcours	Distances en km	OBSERVATIONS					
		Lièvre	Lapin	Renard	Chevreuril	Sanglier	Blaireau
1	20,5	69	0	11	2	0	0
2	18,0	146	1	13	2	0	0
3	20,0	126	0	9	6	0	0
I.K.A. 10 KMS *		58,3	0,2	5,6	1,7	0,0	

* *Indice Kilométrique d'Abondance (nombre d'individus observés pour 10 kms parcourus)*

2 - BILAN INTERANNUEL



Hiver 2021, en raison de l'épidémie de COVID 19, les comptages n'ont pas pu être réalisés.

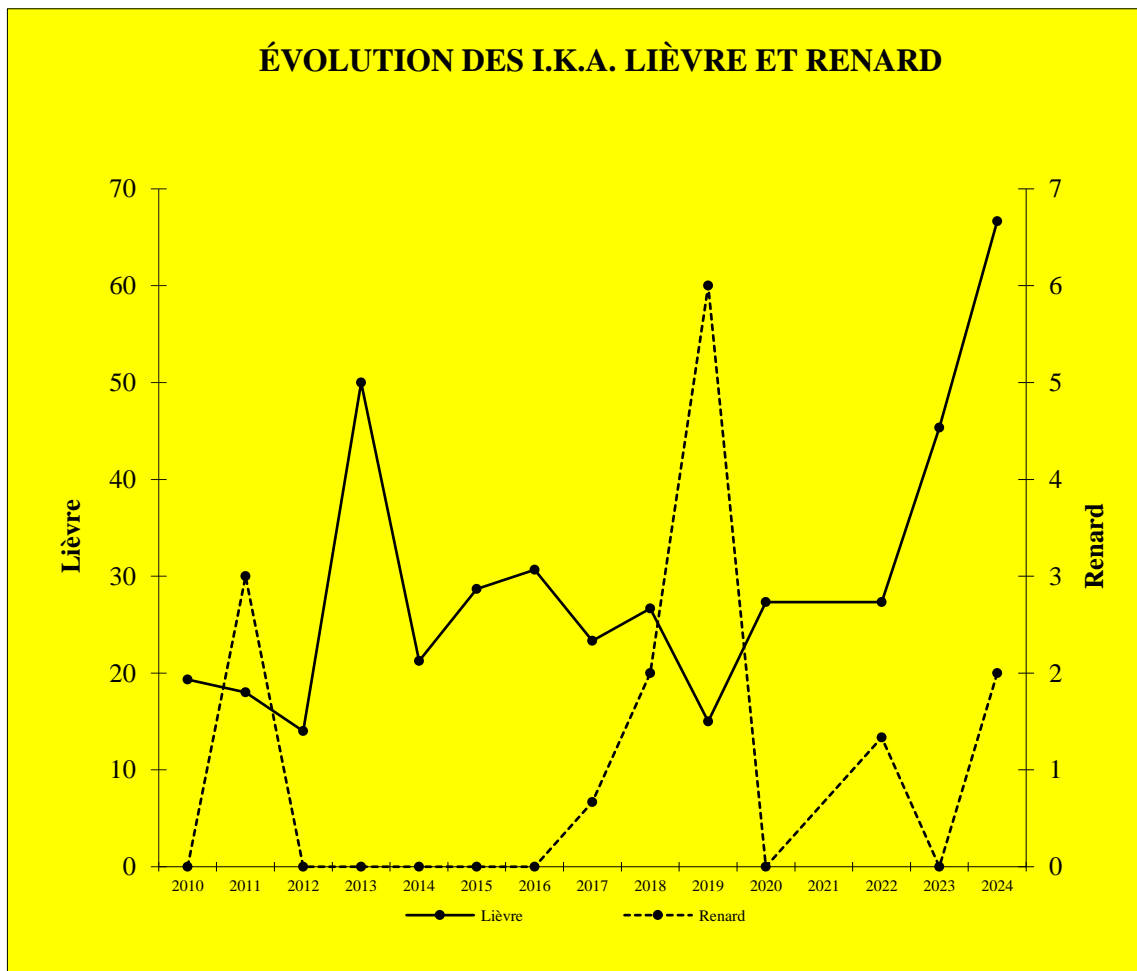
COMPTAGES NOCTURNES ST-FIACRE-SUR-MAINE ANNÉE 2024

1 - SYNTHÈSE ANNUELLE

Parcours	Distances en km	OBSERVATIONS					
		Lièvre	Lapin	Renard	Chevreuril	Sanglier	Blaireau
1	5,0	38	1	0	1	0	0
2	5,0	37	1	2	3	0	0
3	5,0	25	0	1	0	8	0
I.K.A. 10 KMS *		66,7	1,3	2,0	2,7	5,3	0,0

* *Indice Kilométrique d'Abondance (nombre d'individus observés pour 10 kms parcourus)*

2 - BILAN INTERANNUEL



Hiver 2021, en raison de l'épidémie de COVID 19, les comptages n'ont pas pu être réalisés.

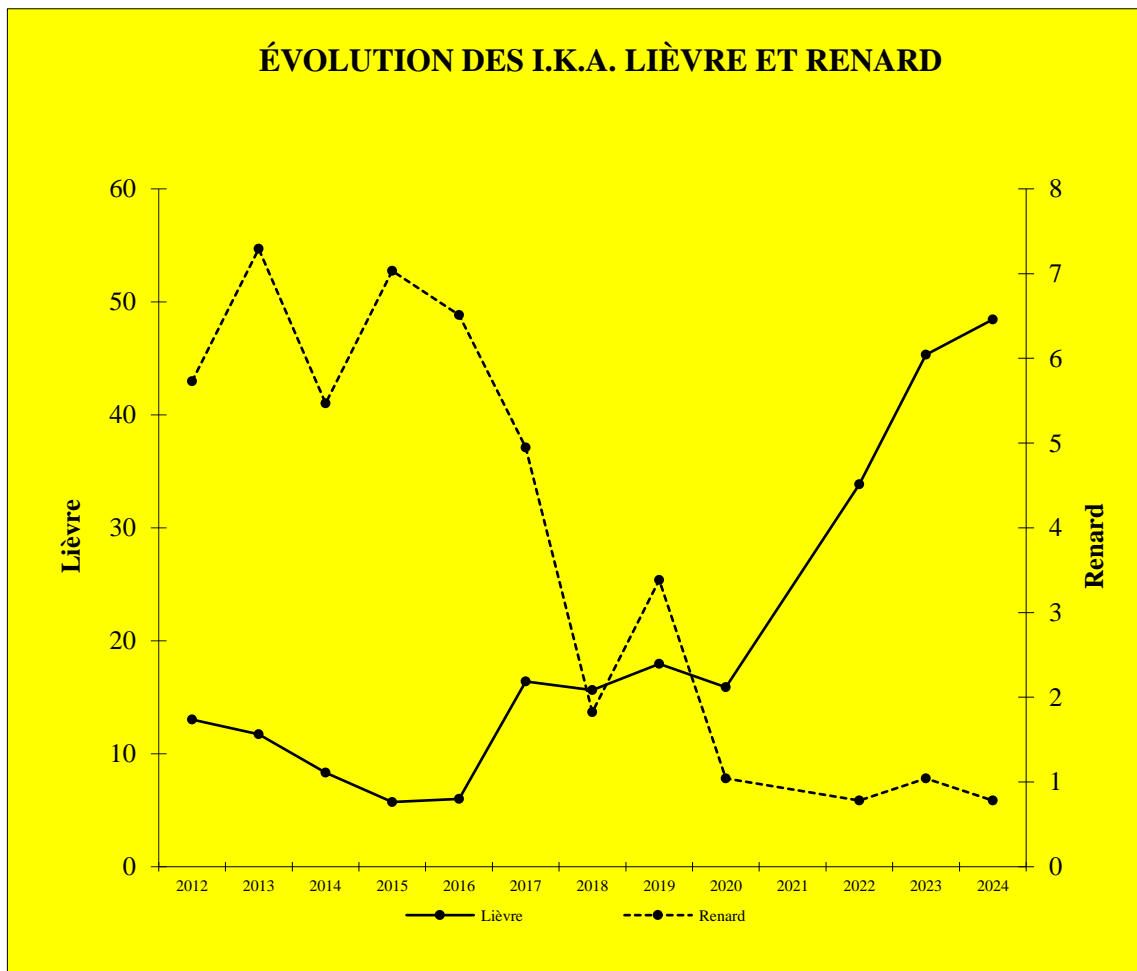
COMPTAGES NOCTURNES ST-GILDAS-DES-BOIS ANNÉE 2024

1 - SYNTHÈSE ANNUELLE

Parcours	Distances en km	OBSERVATIONS					
		Lièvre	Lapin	Renard	Chevreuril	Sanglier	Blaireau
1	13,1	65	0	2	26	0	0
2	12,8	76	0	0	26	0	4
3	12,5	45	0	1	22	0	0
I.K.A. 10 KMS *		48,4		0,8	19,3	0,0	1,0

* *Indice Kilométrique d'Abondance (nombre d'individus observés pour 10 kms parcourus)*

2 - BILAN INTERANNUEL



Hiver 2021, en raison de l'épidémie de COVID 19, les comptages n'ont pas pu être réalisés.

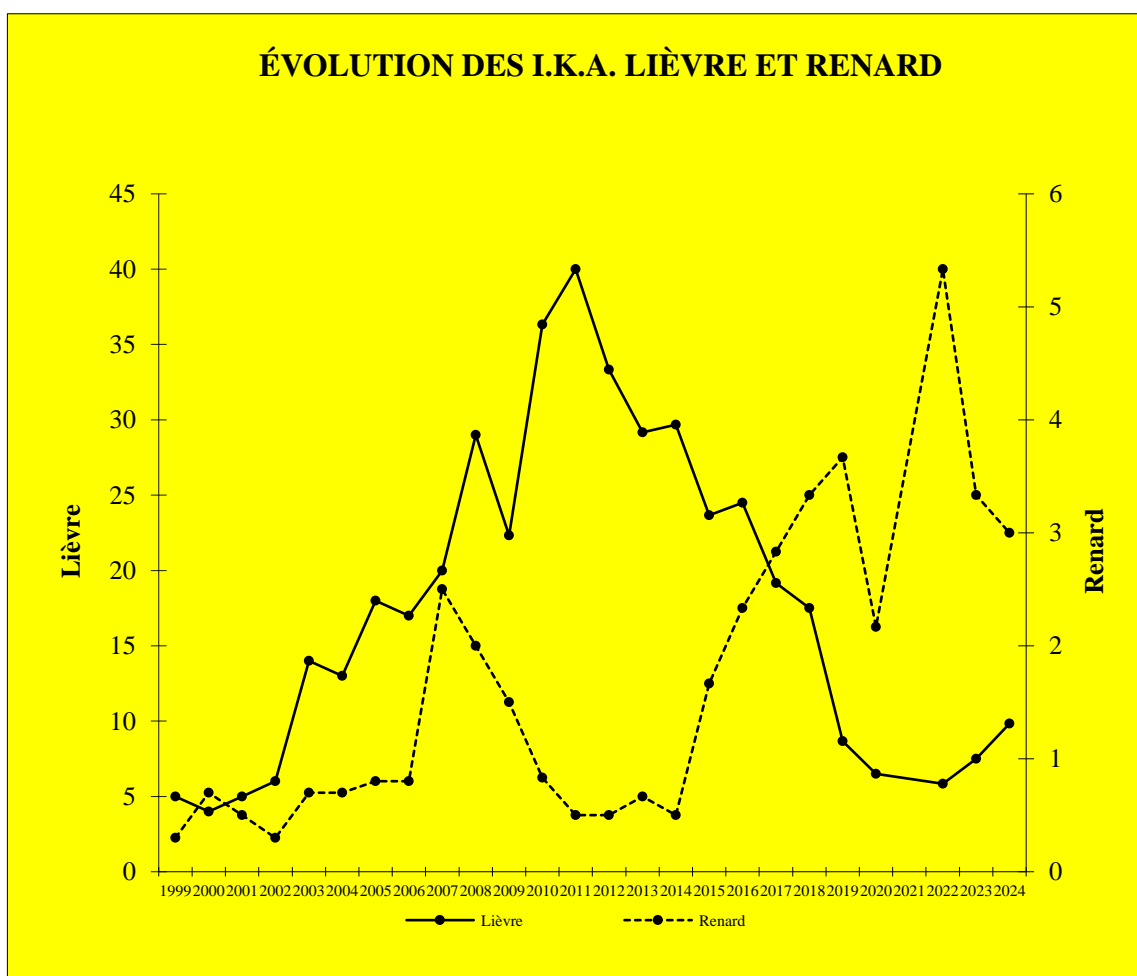
COMPTAGES NOCTURNES ST-HILAIRE-DE-CHALEONS ANNÉE 2024

1 - SYNTHÈSE ANNUELLE

Parcours	Distances en km	OBSERVATIONS					
		Lièvre	Lapin	Renard	Chevreuil	Sanglier	Blaireau
1	20,0	24	0	6	37	4	0
2	20,0	19	0	5	24	2	0
3	20,0	16	0	7	27	8	0
I.K.A. 10 KMS *		9,8		3,0	14,7	2,3	0,0

* *Indice Kilométrique d'Abondance (nombre d'individus observés pour 10 kms parcourus)*

2 - BILAN INTERANNUEL



Hiver 2021, en raison de l'épidémie de COVID 19, les comptages n'ont pas pu être réalisés.

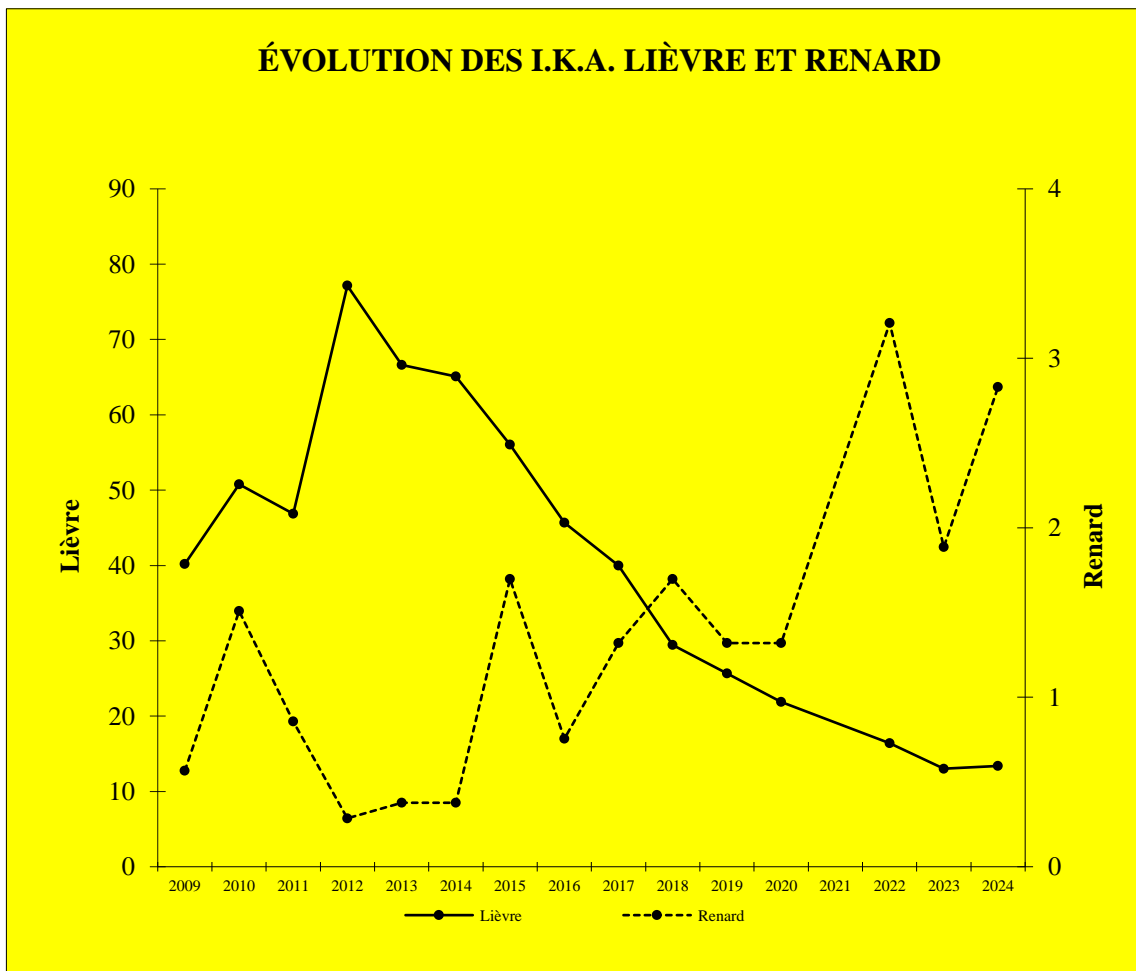
COMPTAGES NOCTURNES ST-HILAIRE-DE-CLISSON ANNÉE 2024

1 - SYNTHÈSE ANNUELLE

Parcours	Distances en km	OBSERVATIONS					
		Lièvre	Lapin	Renard	Chevreuril	Sanglier	Blaireau
1	18,0	20	27	3	4	0	0
2	17,0	29	40	7	14	0	0
3	18,0	22	28	5	11	0	0
I.K.A. 10 KMS *		13,4	17,9	2,8	5,5	0,0	0,0

* *Indice Kilométrique d'Abondance (nombre d'individus observés pour 10 kms parcourus)*

2 - BILAN INTERANNUEL



Hiver 2021, en raison de l'épidémie de COVID 19, les comptages n'ont pas pu être réalisés.

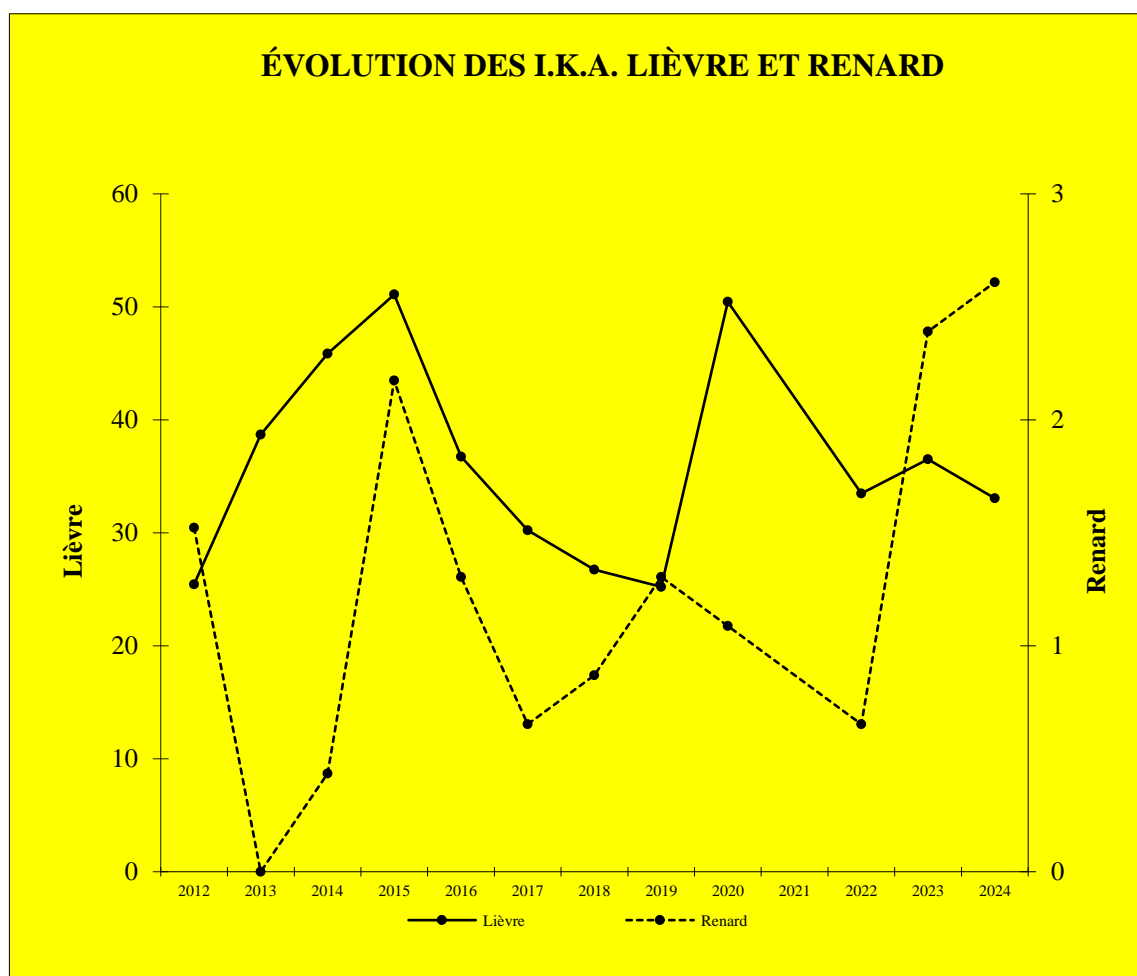
COMPTAGES NOCTURNES ST-JULIEN-DE-CONCELLES ANNÉE 2024

1 - SYNTHÈSE ANNUELLE

Parcours	Distances en km	OBSERVATIONS					
		Lièvre	Lapin	Renard	Chevreuril	Sanglier	Blaireau
1	16,0	47	22	6	3	1	0
2	15,0	64	3	3	2	1	0
3	15,0	41	3	3	0	0	0
I.K.A. 10 KMS *		33,0	6,1	2,6	1,1	0,4	0,0

* *Indice Kilométrique d'Abondance (nombre d'individus observés pour 10 kms parcourus)*

2 - BILAN INTERANNUEL



Hiver 2021, en raison de l'épidémie de COVID 19, les comptages n'ont pas pu être réalisés.

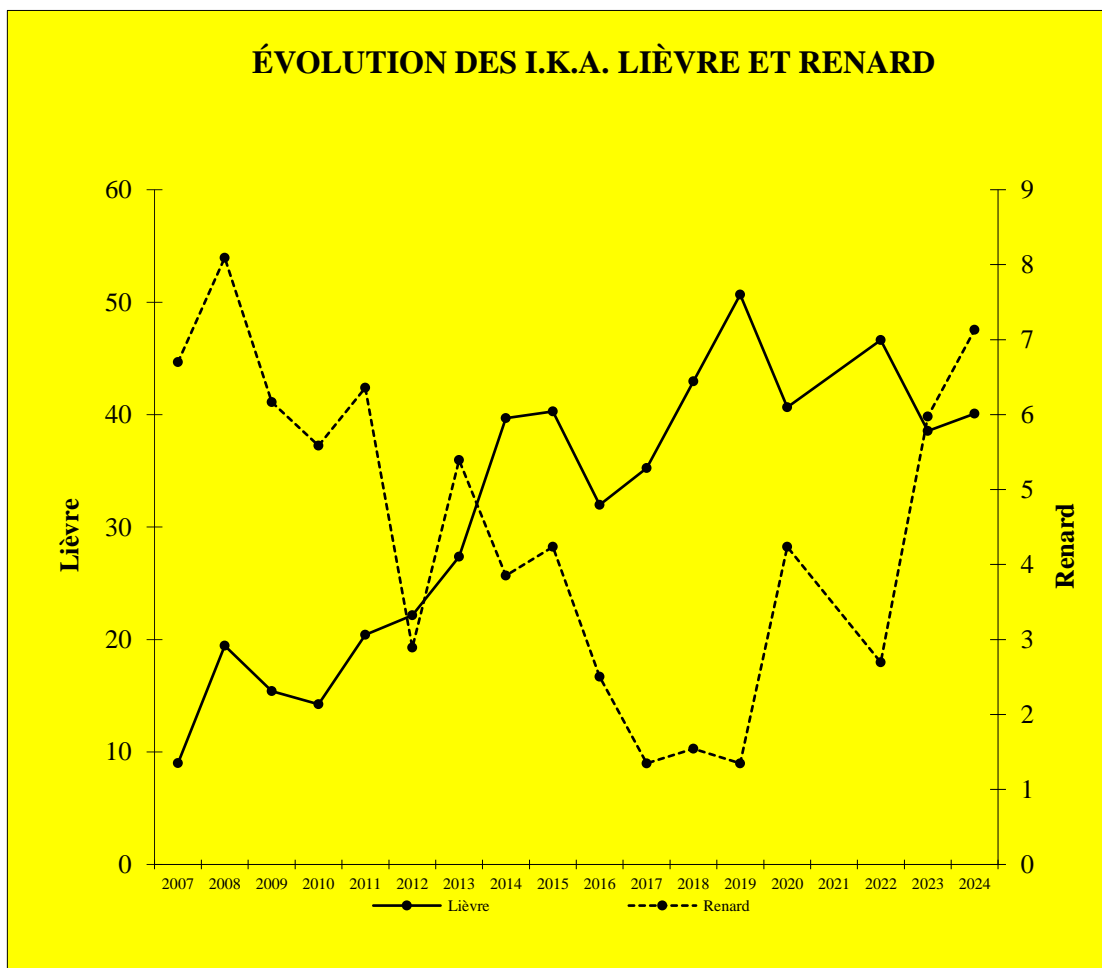
COMPTAGES NOCTURNES ST-JULIEN-DE-VOUVANTES ANNÉE 2024

1 - SYNTHÈSE ANNUELLE

Parcours	Distances en km	OBSERVATIONS					
		Lièvre	Lapin	Renard	Chevreuril	Sanglier	Blaireau
1	17,0	80	0	8	53	18	0
2	17,0	66	0	8	28	7	0
3	17,9	62	0	21	31	0	0
I.K.A. 10 KMS *		40,1		7,1	21,6	4,8	

* *Indice Kilométrique d'Abondance (nombre d'individus observés pour 10 kms parcourus)*

2 - BILAN INTERANNUEL



Hiver 2021, en raison de l'épidémie de COVID 19, les comptages n'ont pas pu être réalisés.

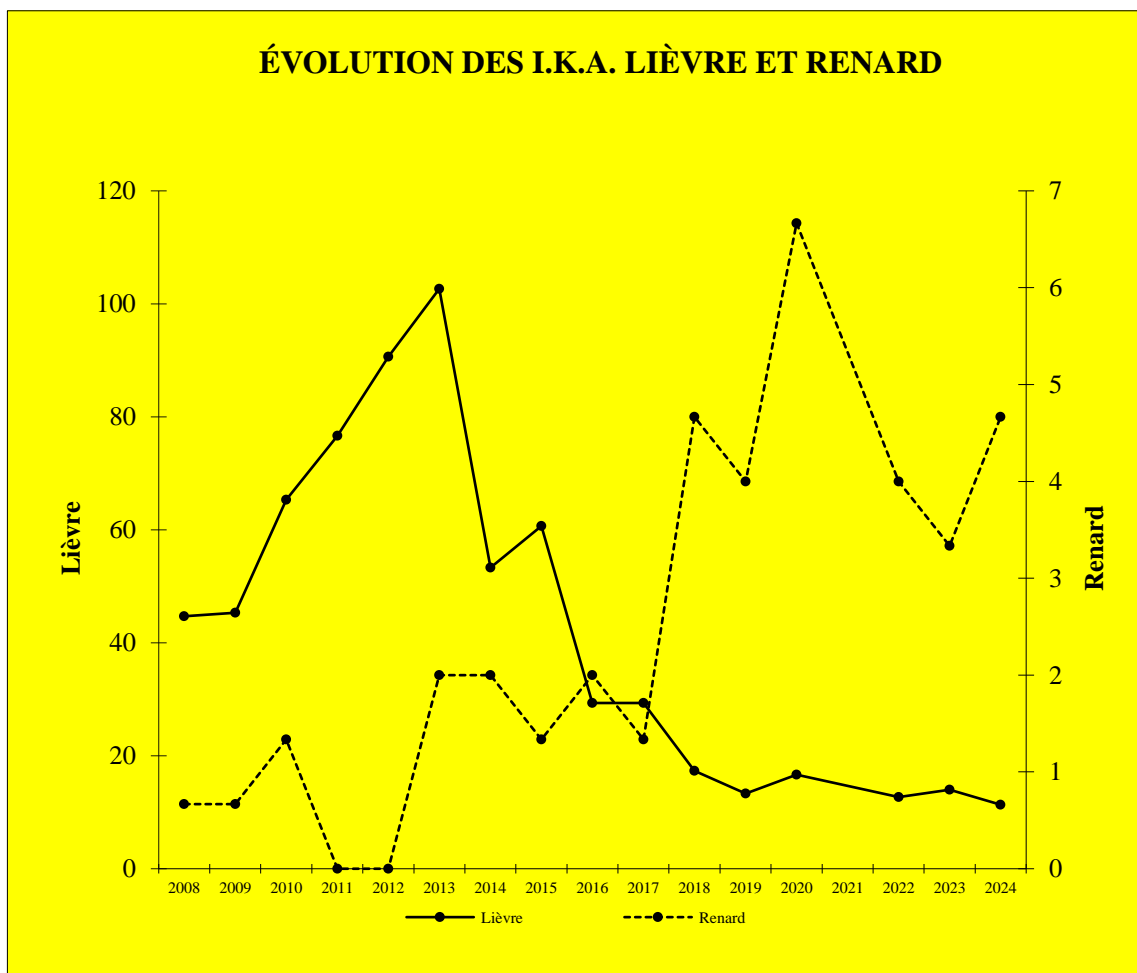
COMPTAGES NOCTURNES ST-LEGER-LES-VIGNES ANNÉE 2024

1 - SYNTHÈSE ANNUELLE

Parcours	Distances en km	OBSERVATIONS					
		Lièvre	Lapin	Renard	Chevreuil	Sanglier	Blaireau
1	5,0	6	0	2	4	0	0
2	5,0	5	0	2	10	0	0
3	5,0	6	0	3	17	1	0
I.K.A. 10 KMS *		11,3		4,7	20,7	0,7	0,0

* *Indice Kilométrique d'Abondance (nombre d'individus observés pour 10 kms parcourus)*

2 - BILAN INTERANNUEL



Hiver 2021, en raison de l'épidémie de COVID 19, les comptages n'ont pas pu être réalisés.

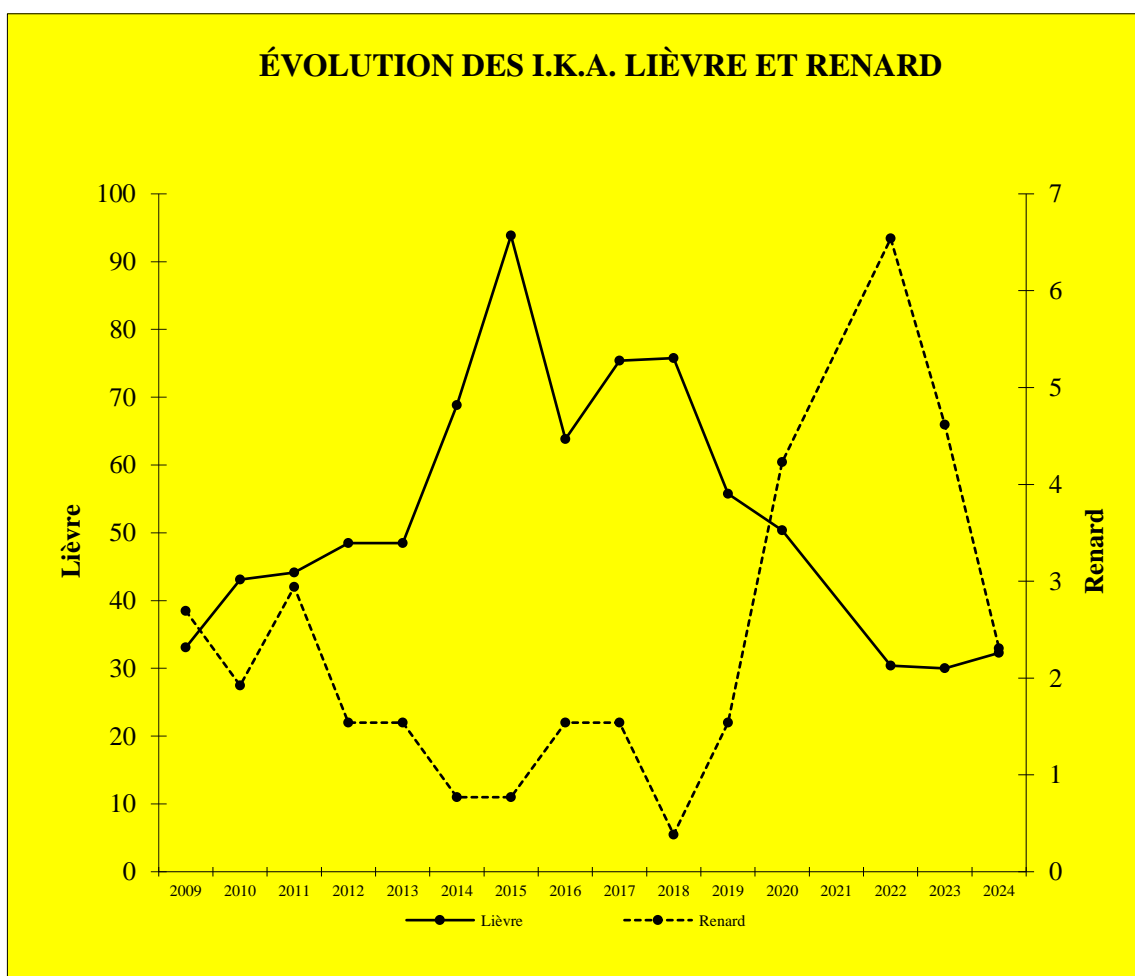
COMPTAGES NOCTURNES ST-LUMINE-DE-CLISSON ANNÉE 2024

1 - SYNTHÈSE ANNUELLE

Parcours	Distances en km	OBSERVATIONS					
		Lièvre	Lapin	Renard	Chevreuril	Sanglier	Blaireau
1	8,0	27	3	5	4	1	0
2	9,0	24	1	0	9	0	0
3	9,0	33	0	1	6	0	0
I.K.A. 10 KMS *		32,3	1,5	2,3	7,3	0,4	0,0

* *Indice Kilométrique d'Abondance (nombre d'individus observés pour 10 kms parcourus)*

2 - BILAN INTERANNUEL



Hiver 2021, en raison de l'épidémie de COVID 19, les comptages n'ont pas pu être réalisés.

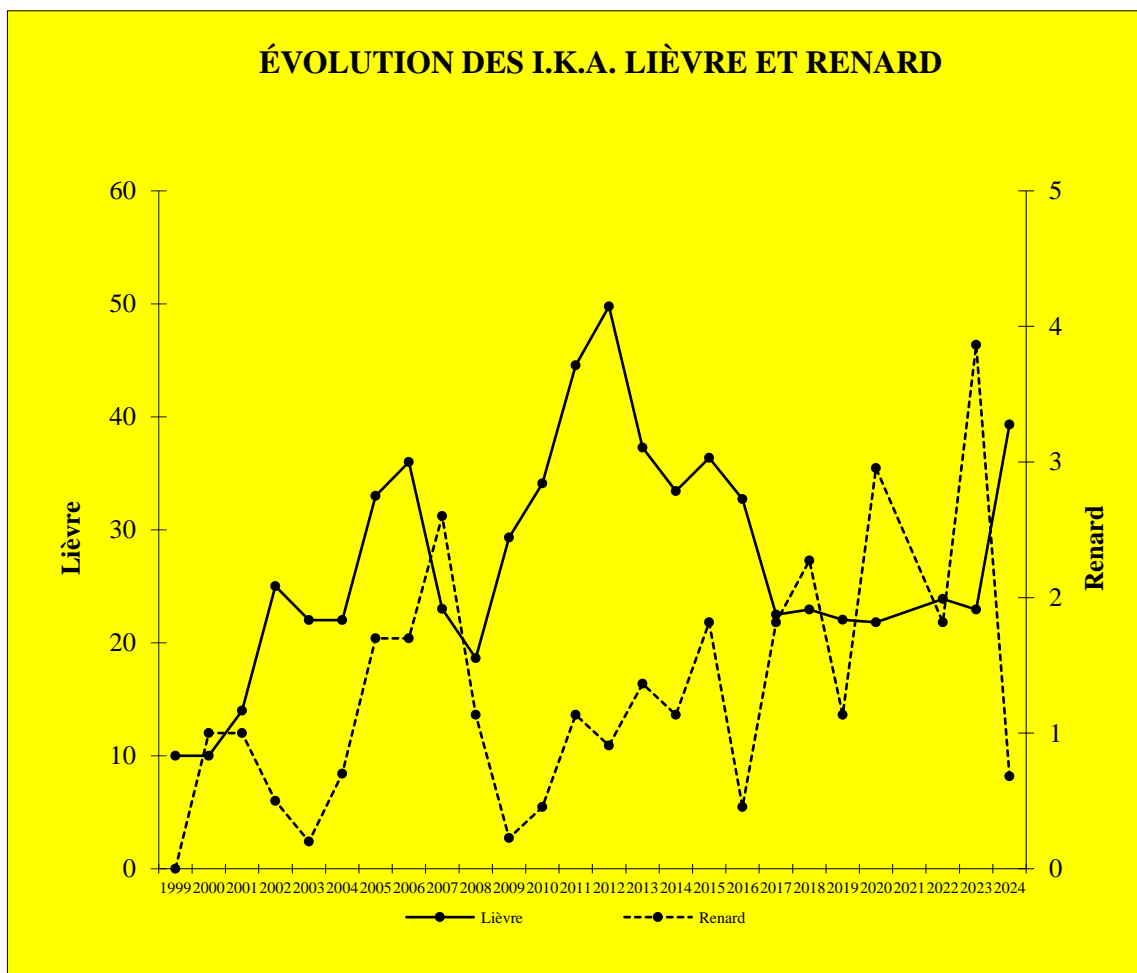
COMPTAGES NOCTURNES ST-LUMINE-DE-COUTAIS ANNÉE 2024

1 - SYNTHÈSE ANNUELLE

Parcours	Distances en km	OBSERVATIONS					
		Lièvre	Lapin	Renard	Chevreuil	Sanglier	Blaireau
1	14,0	43	45	1	1	0	0
2	15,0	66	44	0	1	0	0
3	15,0	64	28	2	18	0	0
I.K.A. 10 KMS *		39,3	26,6	0,7	4,5	0,0	0,0

* *Indice Kilométrique d'Abondance (nombre d'individus observés pour 10 kms parcourus)*

2 - BILAN INTERANNUEL



Hiver 2021, en raison de l'épidémie de COVID 19, les comptages n'ont pas pu être réalisés.

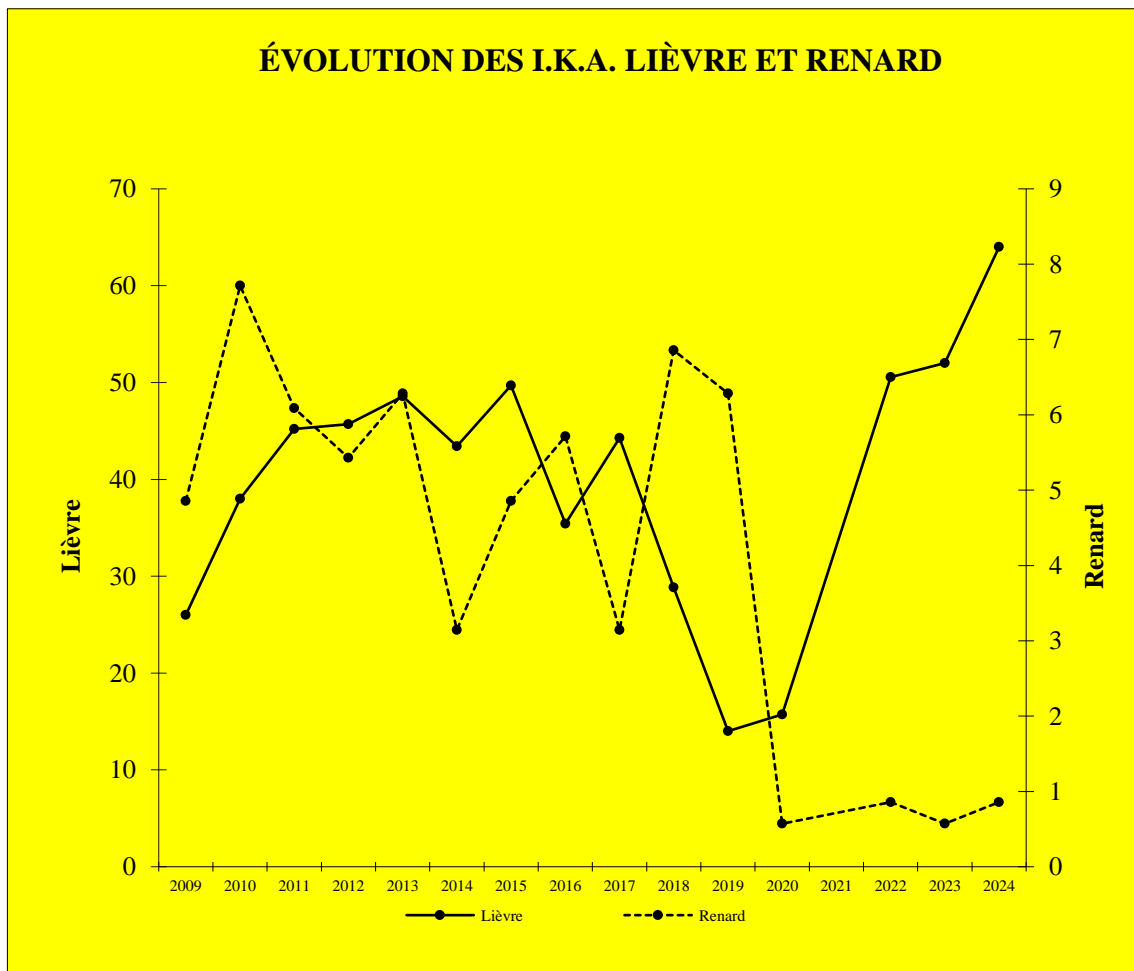
COMPTAGES NOCTURNES ST-LYPHARD ANNÉE 2024

1 - SYNTHÈSE ANNUELLE

Parcours	Distances en km	OBSERVATIONS					
		Lièvre	Lapin	Renard	Chevreuil	Sanglier	Blaireau
1	12,0	87	1	2	31	16	0
2	11,0	63	0	0	8	4	1
3	12,0	74	0	1	26	4	0
I.K.A. 10 KMS *		64,0	0,3	0,9	18,6	6,9	0,3

* *Indice Kilométrique d'Abondance (nombre d'individus observés pour 10 kms parcourus)*

2 - BILAN INTERANNUEL



Hiver 2021, en raison de l'épidémie de COVID 19, les comptages n'ont pas pu être réalisés.

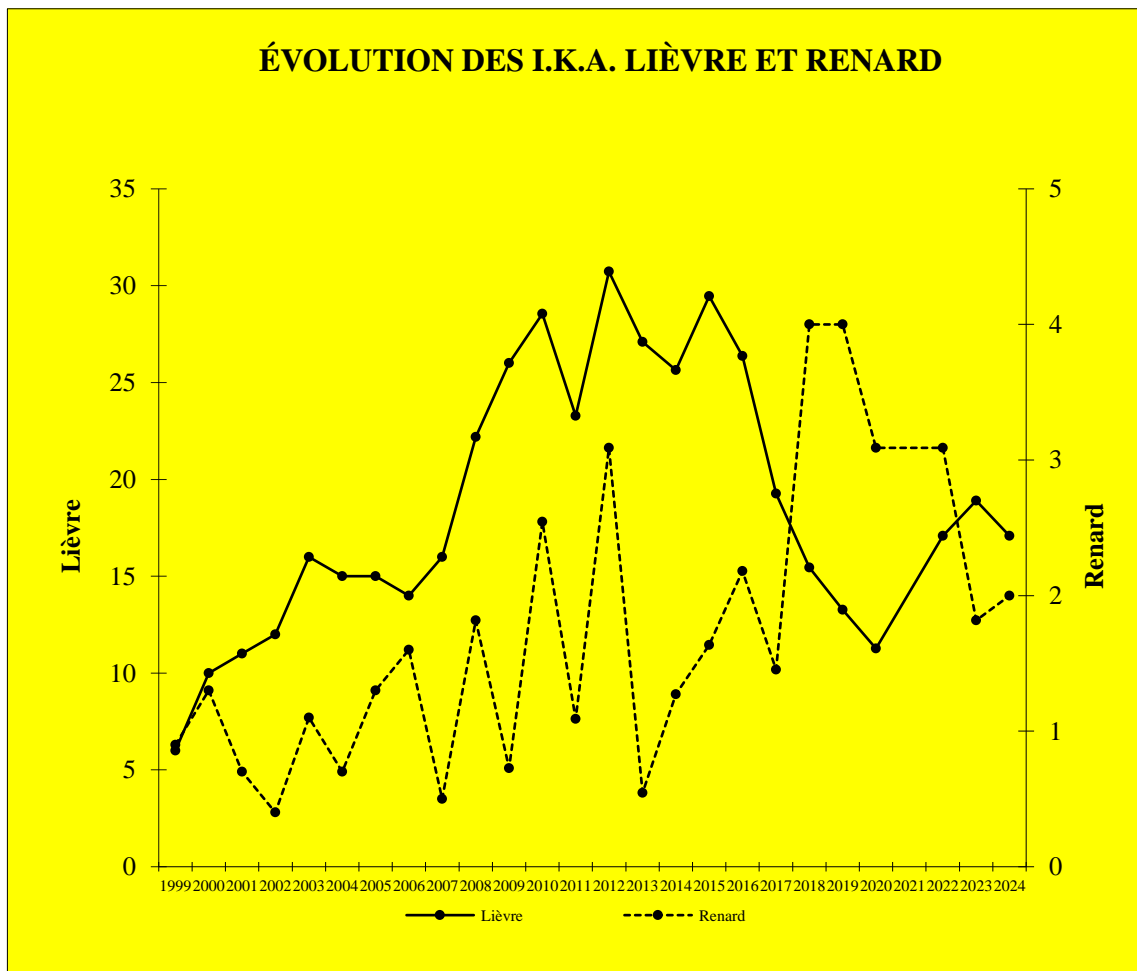
COMPTAGES NOCTURNES ST-MARS-DE-COUTAIS ANNÉE 2024

1 - SYNTHÈSE ANNUELLE

Parcours	Distances en km	OBSERVATIONS					
		Lièvre	Lapin	Renard	Chevreuil	Sanglier	Blaireau
1	19,0	46	2	5	15	0	0
2	18,0	26	7	3	18	4	0
3	18,0	22	0	3	12	1	0
I.K.A. 10 KMS *		17,1	1,6	2,0	8,2	0,9	0,0

* *Indice Kilométrique d'Abondance (nombre d'individus observés pour 10 kms parcourus)*

2 - BILAN INTERANNUEL



Hiver 2021, en raison de l'épidémie de COVID 19, les comptages n'ont pas pu être réalisés.

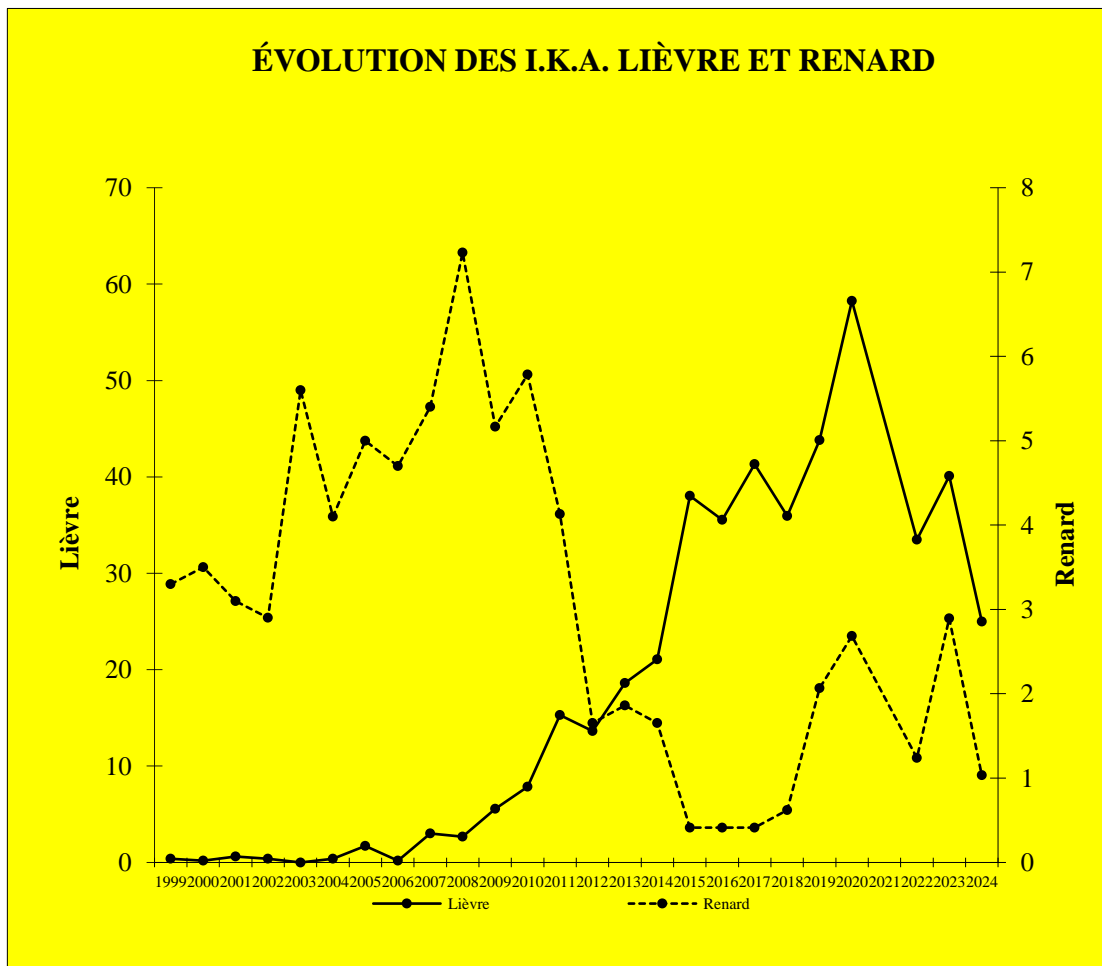
COMPTAGES NOCTURNES ST-MARS-DU-DESERT ANNÉE 2024

1 - SYNTHÈSE ANNUELLE

Parcours	Distances en km	OBSERVATIONS					
		Lièvre	Lapin	Renard	Chevreuril	Sanglier	Blaireau
1	16,8	34	0	1	19	10	0
2	16,1	52	8	2	10	1	2
3	15,5	35	20	2	2	1	0
I.K.A. 10 KMS *		25,0	5,8	1,0	6,4	2,5	0,4

* *Indice Kilométrique d'Abondance (nombre d'individus observés pour 10 kms parcourus)*

2 - BILAN INTERANNUEL



Hiver 2021, en raison de l'épidémie de COVID 19, les comptages n'ont pas pu être réalisés.

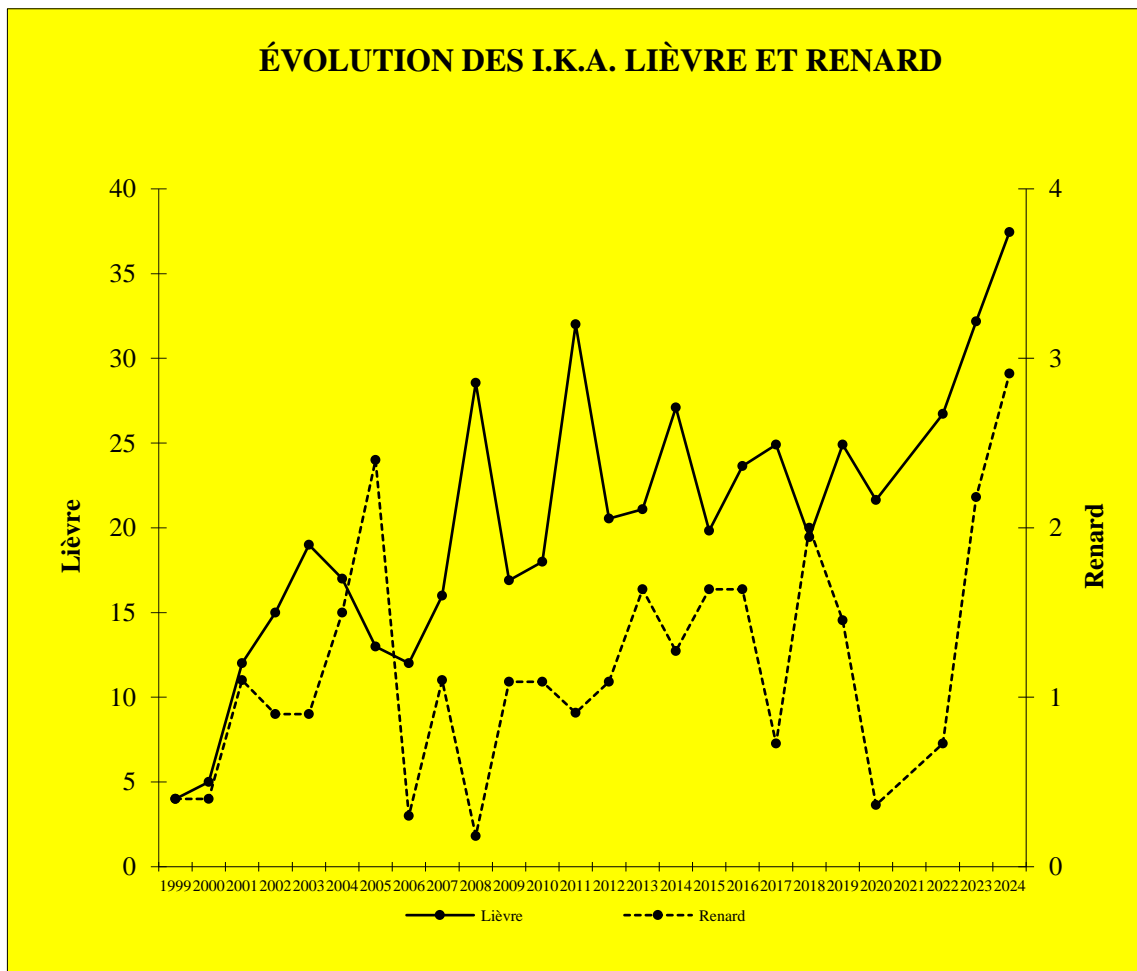
COMPTAGES NOCTURNES ST-MEME-LE-TENU ANNÉE 2024

1 - SYNTHÈSE ANNUELLE

Parcours	Distances en km	OBSERVATIONS					
		Lièvre	Lapin	Renard	Chevreuil	Sanglier	Blaireau
1	18,0	55	3	7	10	1	0
2	18,0	66	8	4	10	2	0
3	19,0	85	11	5	7	0	0
I.K.A. 10 KMS *		37,5	4,0	2,9	4,9	0,5	0,0

* *Indice Kilométrique d'Abondance (nombre d'individus observés pour 10 kms parcourus)*

2 - BILAN INTERANNUEL



Hiver 2021, en raison de l'épidémie de COVID 19, les comptages n'ont pas pu être réalisés.

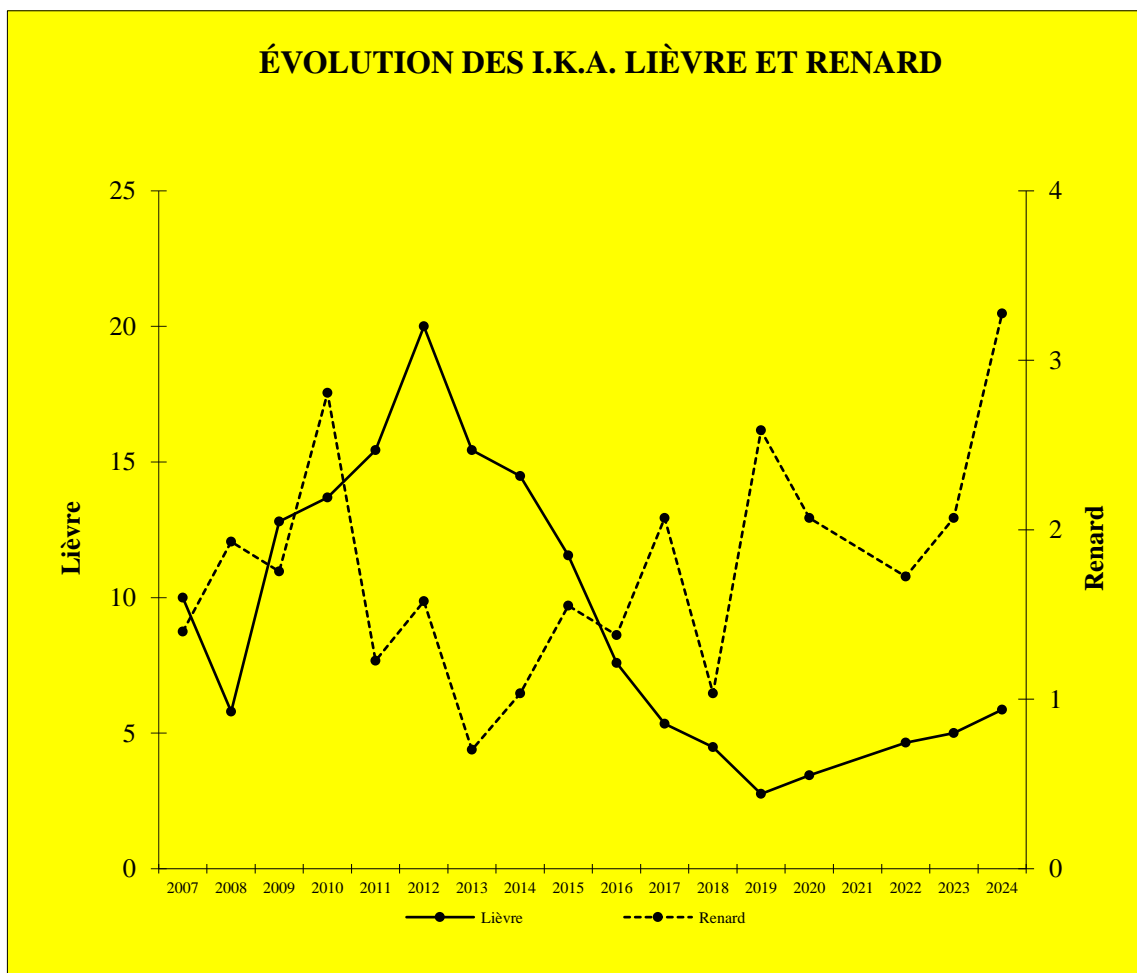
COMPTAGES NOCTURNES ST-MICHEL-CHEF-CHEF ANNÉE 2024

1 - SYNTHÈSE ANNUELLE

Parcours	Distances en km	OBSERVATIONS					
		Lièvre	Lapin	Renard	Chevreuril	Sanglier	Blaireau
1	20,0	13	6	5	13	0	0
2	18,0	13	16	7	6	30	0
3	20,0	8	6	7	13	0	0
I.K.A. 10 KMS *		5,9	4,8	3,3	5,5	5,2	0,0

* *Indice Kilométrique d'Abondance (nombre d'individus observés pour 10 kms parcourus)*

2 - BILAN INTERANNUEL



Hiver 2021, en raison de l'épidémie de COVID 19, les comptages n'ont pas pu être réalisés.

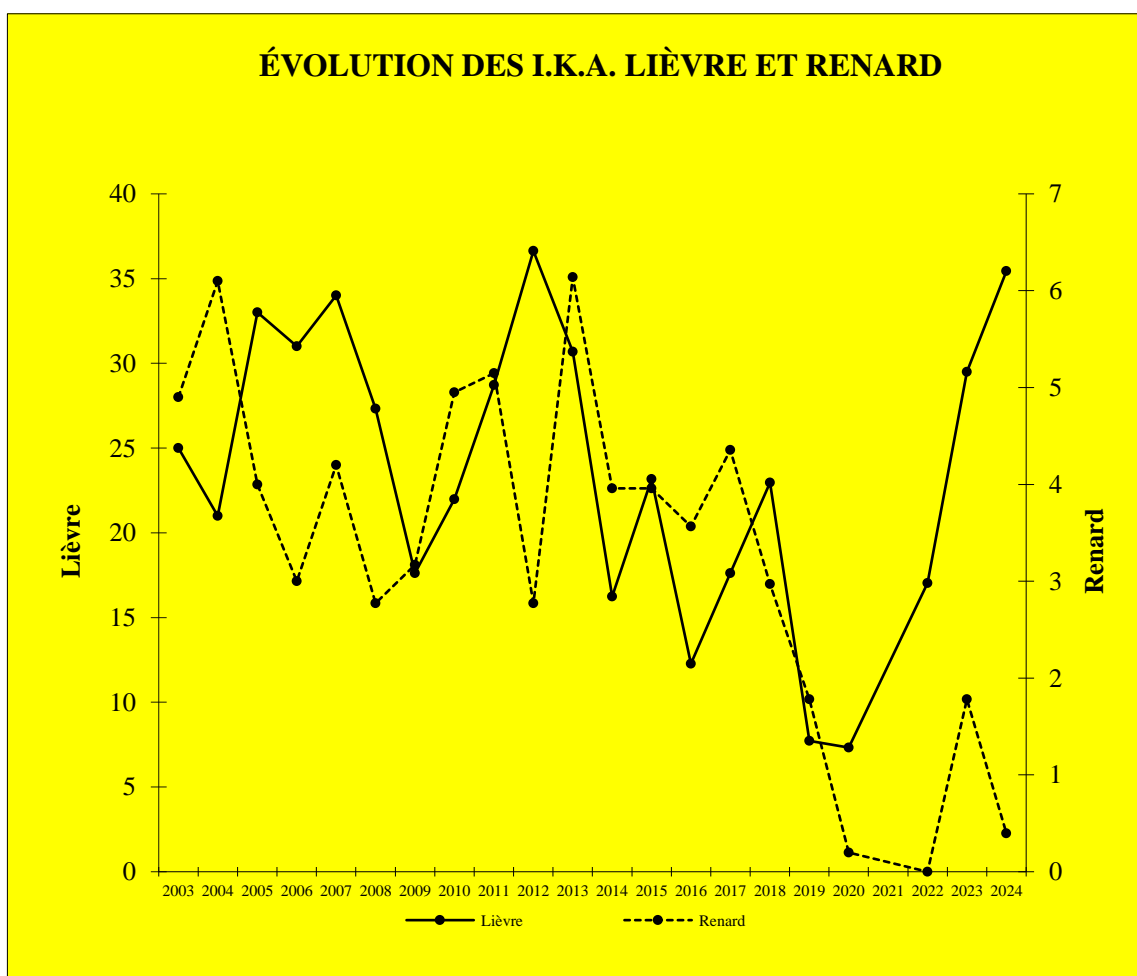
COMPTAGES NOCTURNES ST-MOLF ANNÉE 2024

1 - SYNTHÈSE ANNUELLE

Parcours	Distances en km	OBSERVATIONS					
		Lièvre	Lapin	Renard	Chevreuril	Sanglier	Blaireau
1	15,5	63	2	1	25	1	0
2	17,0	72	3	0	48	1	2
3	18,0	44	0	1	24	0	0
I.K.A. 10 KMS *		35,4	1,0	0,4	19,2	0,4	0,4

* *Indice Kilométrique d'Abondance (nombre d'individus observés pour 10 kms parcourus)*

2 - BILAN INTERANNUEL



Hiver 2021, en raison de l'épidémie de COVID 19, les comptages n'ont pas pu être réalisés.

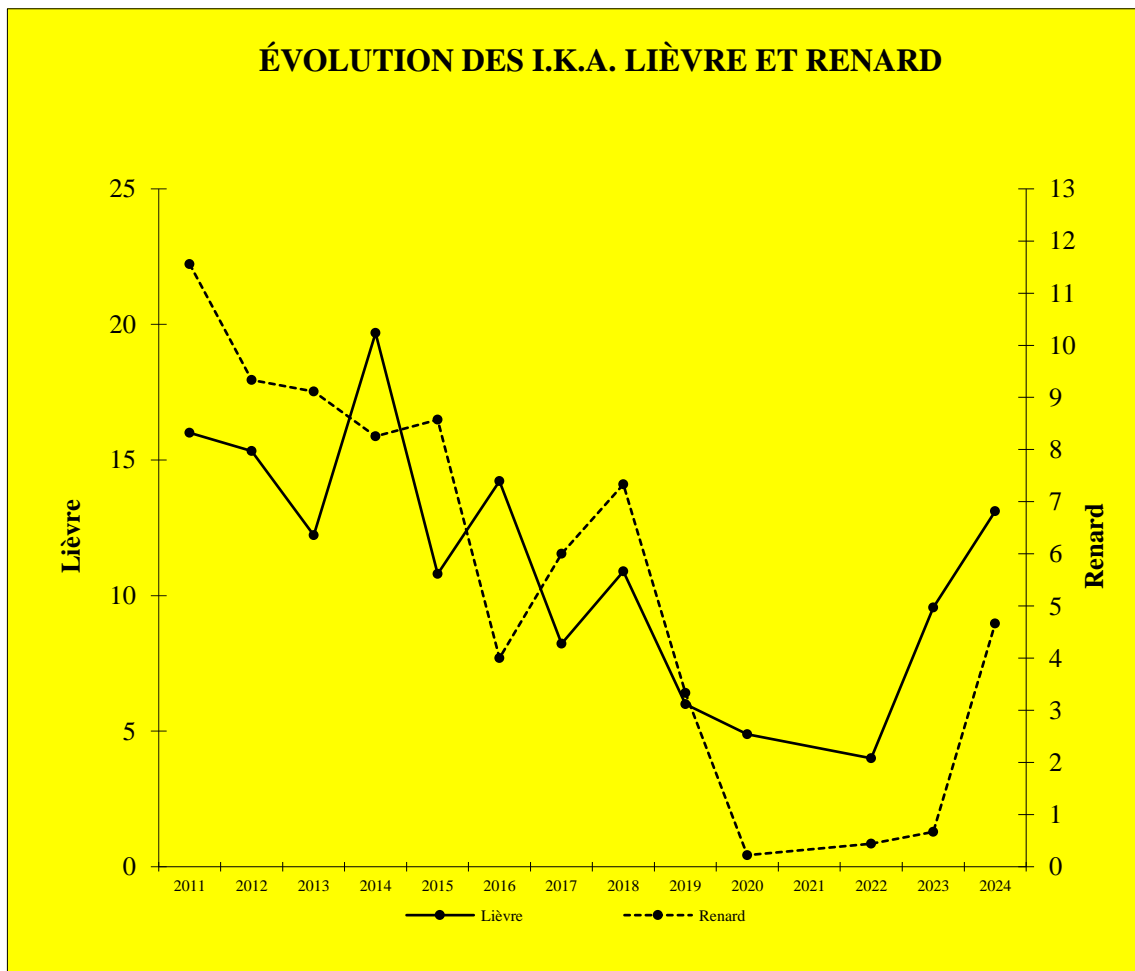
COMPTAGES NOCTURNES ST-NICOLAS-DE-REDON ANNÉE 2024

1 - SYNTHÈSE ANNUELLE

Parcours	Distances en km	OBSERVATIONS					
		Lièvre	Lapin	Renard	Chevreuil	Sanglier	Blaireau
1	15,0	17	5	8	32	0	0
2	15,0	15	8	7	45	0	1
3	15,0	27	2	6	74	0	1
I.K.A. 10 KMS *		13,1	3,3	4,7	33,6	0,0	0,4

* *Indice Kilométrique d'Abondance (nombre d'individus observés pour 10 kms parcourus)*

2 - BILAN INTERANNUEL



Hiver 2021, en raison de l'épidémie de COVID 19, les comptages n'ont pas pu être réalisés.

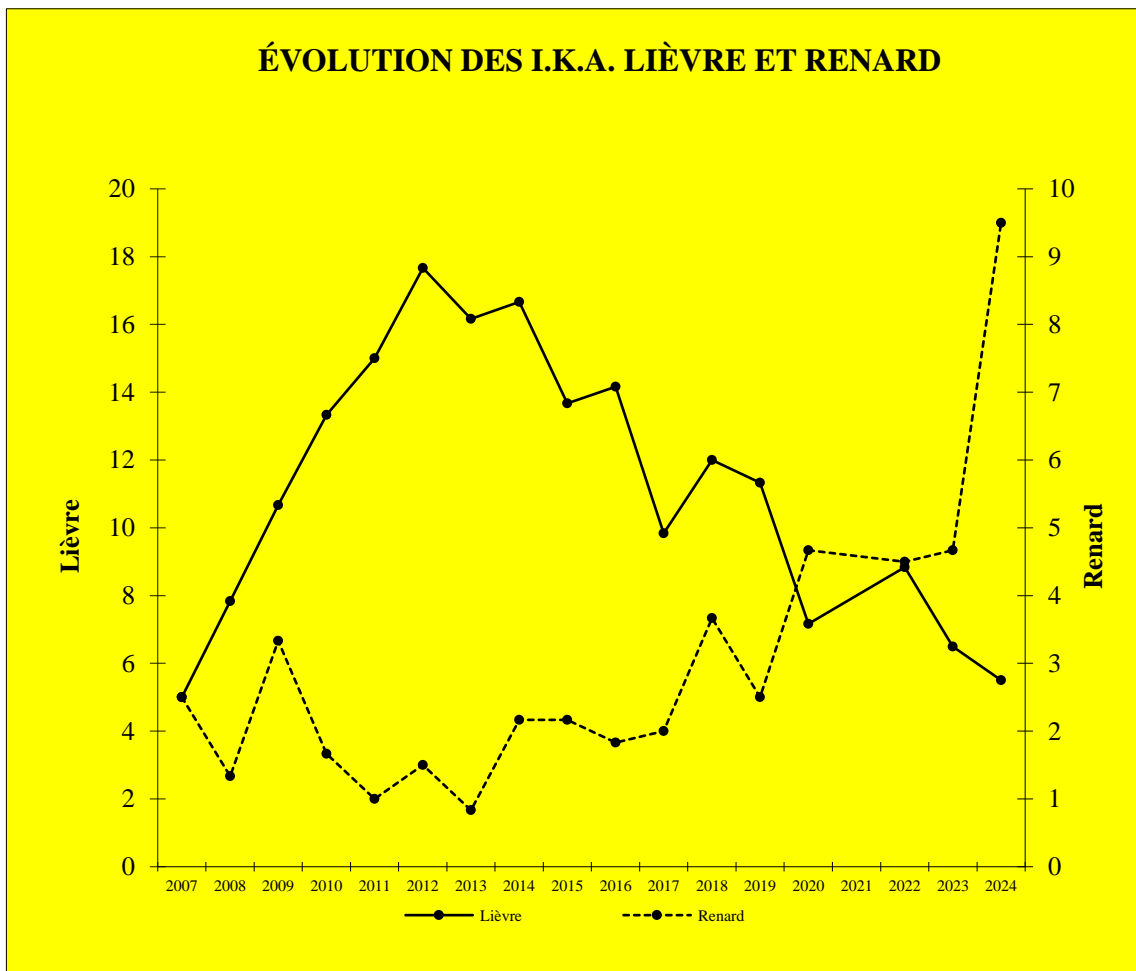
COMPTAGES NOCTURNES ST-PERE-EN-RETZ ANNÉE 2024

1 - SYNTHÈSE ANNUELLE

Parcours	Distances en km	OBSERVATIONS					
		Lièvre	Lapin	Renard	Chevreuril	Sanglier	Blaireau
1	20,0	12	11	17	5	6	0
2	20,0	6	0	22	11	7	0
3	20,0	15	1	18	10	2	0
I.K.A. 10 KMS *		5,5	2,0	9,5	4,3	2,5	0,0

* *Indice Kilométrique d'Abondance (nombre d'individus observés pour 10 kms parcourus)*

2 - BILAN INTERANNUEL



Hiver 2021, en raison de l'épidémie de COVID 19, les comptages n'ont pas pu être réalisés.

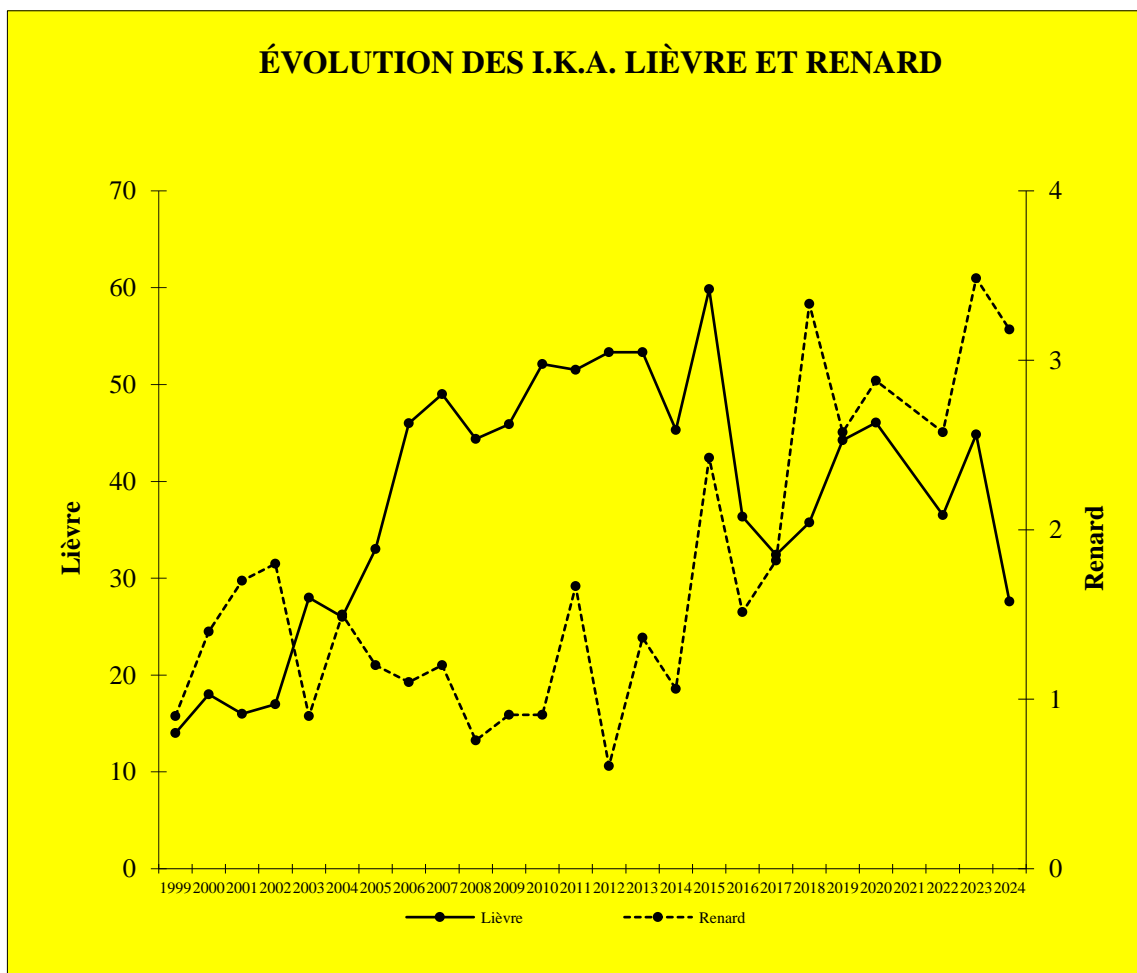
COMPTAGES NOCTURNES ST-PHILBERT-DE-GRAND-LIEU ANNÉE 2024

1 - SYNTHÈSE ANNUELLE

Parcours	Distances en km	OBSERVATIONS					
		Lièvre	Lapin	Renard	Chevreuil	Sanglier	Blaireau
1	22,0	44	3	7	26	4	0
2	22,0	63	12	9	27	0	0
3	22,0	75	11	5	33	0	0
I.K.A. 10 KMS *		27,6	3,9	3,2	13,0	0,6	0,0

* *Indice Kilométrique d'Abondance (nombre d'individus observés pour 10 kms parcourus)*

2 - BILAN INTERANNUEL



Hiver 2021, en raison de l'épidémie de COVID 19, les comptages n'ont pas pu être réalisés.

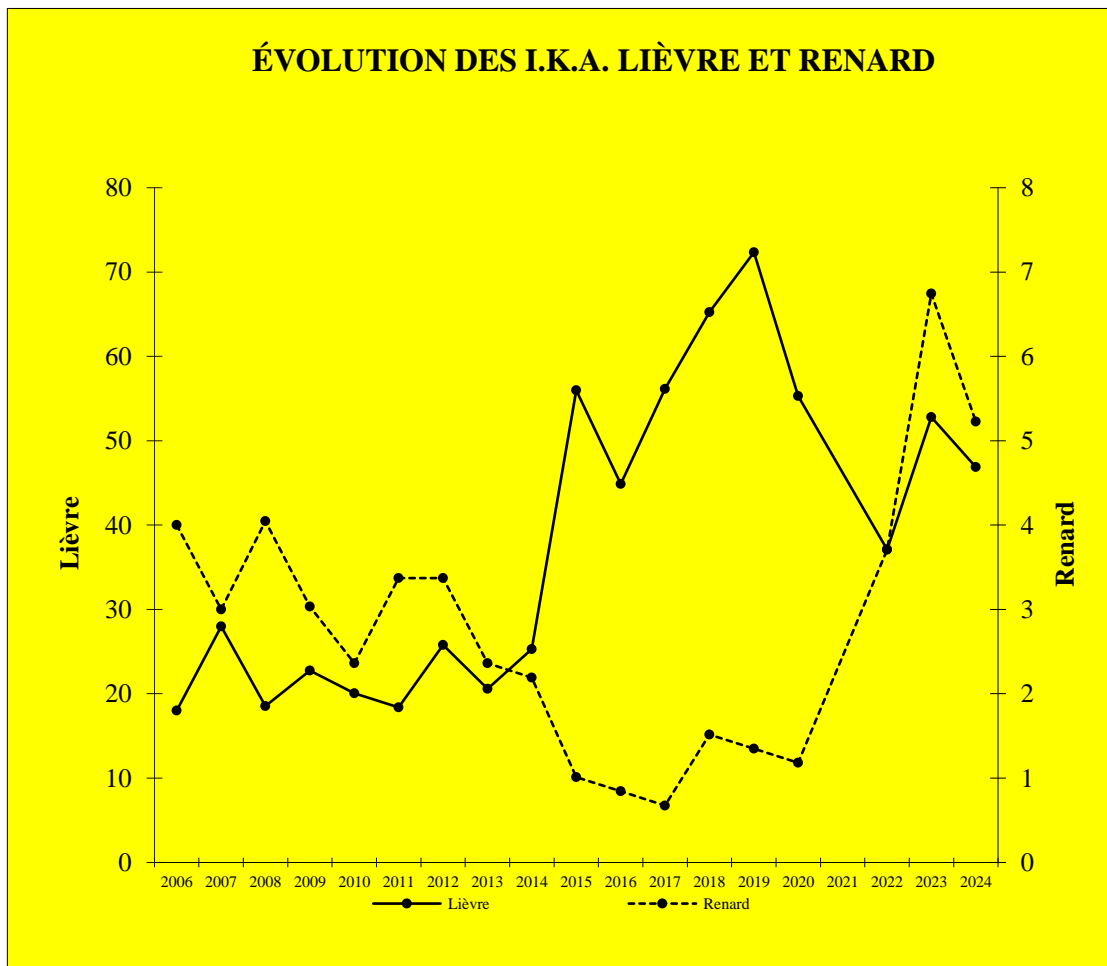
COMPTAGES NOCTURNES ST-SULPICE-DES-LANDES ANNÉE 2024

1 - SYNTHÈSE ANNUELLE

Parcours	Distances en km	OBSERVATIONS					
		Lièvre	Lapin	Renard	Chevreuil	Sanglier	Blaireau
1	19,2	107	14	12	60	8	0
2	19,8	87	1	11	62	0	0
3	20,3	84	0	8	46	0	0
I.K.A. 10 KMS *		46,9	2,5	5,2	28,3	1,3	

* *Indice Kilométrique d'Abondance (nombre d'individus observés pour 10 kms parcourus)*

2 - BILAN INTERANNUEL



Hiver 2021, en raison de l'épidémie de COVID 19, les comptages n'ont pas pu être réalisés.

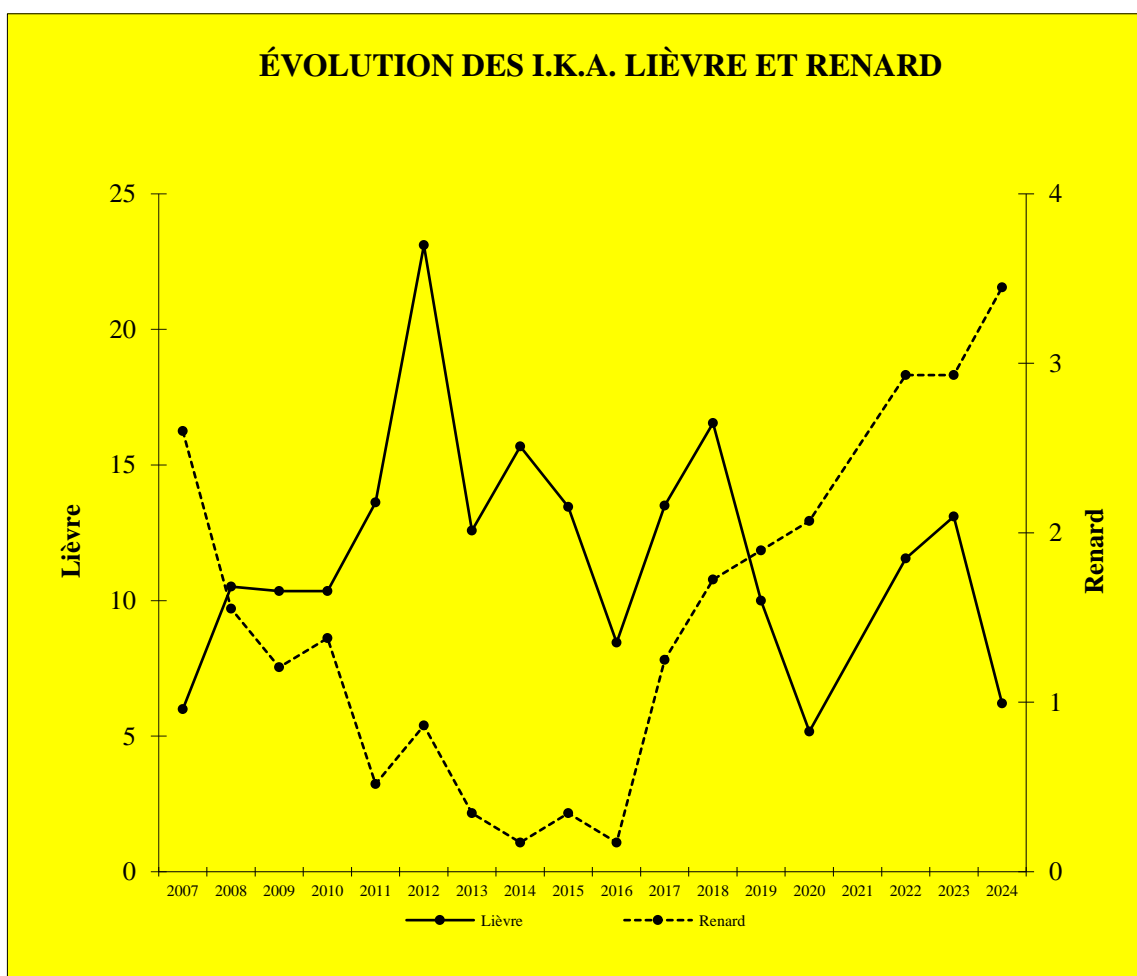
COMPTAGES NOCTURNES ST-VIAUD ANNÉE 2024

1 - SYNTHÈSE ANNUELLE

Parcours	Distances en km	OBSERVATIONS					
		Lièvre	Lapin	Renard	Chevreuil	Sanglier	Blaireau
1	20,0	10	0	4	7	36	0
2	20,0	14	2	8	16	23	0
3	18,0	12	3	8	26	1	1
I.K.A. 10 KMS *		6,2	0,9	3,4	8,4	10,3	0,2

* *Indice Kilométrique d'Abondance (nombre d'individus observés pour 10 kms parcourus)*

2 - BILAN INTERANNUEL



Hiver 2021, en raison de l'épidémie de COVID 19, les comptages n'ont pas pu être réalisés.

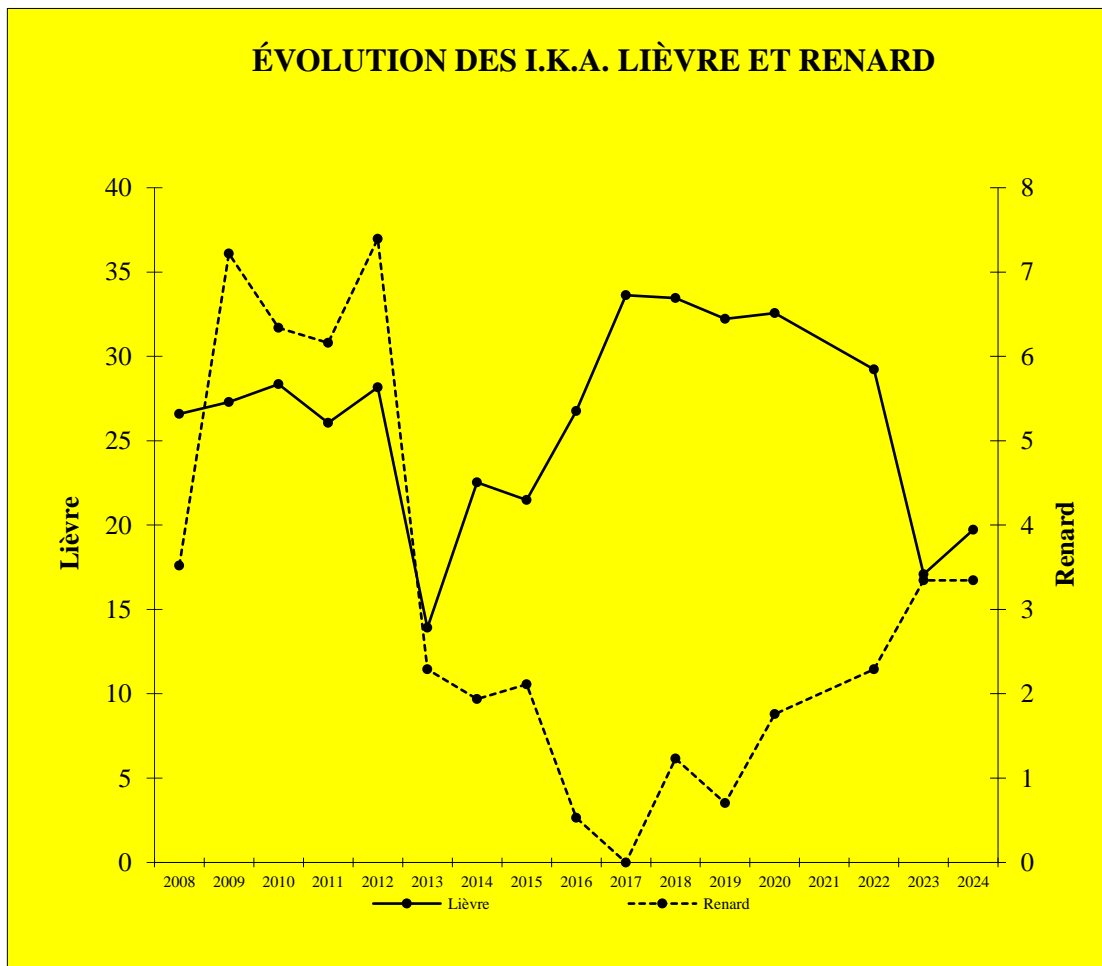
COMPTAGES NOCTURNES ST-VINCENT-DES-LANDES ANNÉE 2024

1 - SYNTHÈSE ANNUELLE

Parcours	Distances en km	OBSERVATIONS					
		Lièvre	Lapin	Renard	Chevreuril	Sanglier	Blaireau
1	18,6	27	0	2	39	2	0
2	21,3	45	0	8	39	0	1
3	16,9	40	8	9	48	0	1
I.K.A. 10 KMS *		19,7	1,4	3,3	22,2	0,4	0,4

* *Indice Kilométrique d'Abondance (nombre d'individus observés pour 10 kms parcourus)*

2 - BILAN INTERANNUEL



Hiver 2021, en raison de l'épidémie de COVID 19, les comptages n'ont pas pu être réalisés.

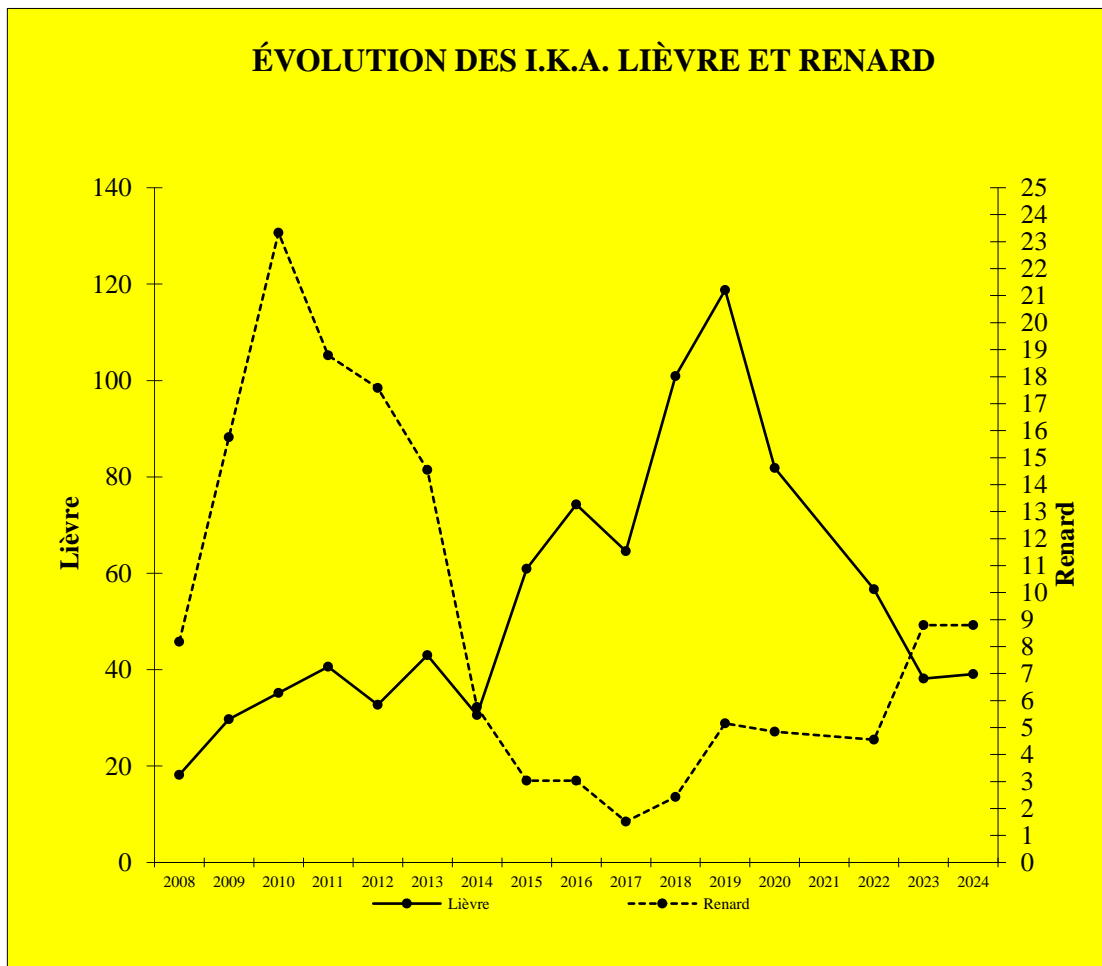
COMPTAGES NOCTURNES SUCE-SUR-ERDRE ANNÉE 2024

1 - SYNTHÈSE ANNUELLE

Parcours	Distances en km	OBSERVATIONS					
		Lièvre	Lapin	Renard	Chevreuril	Sanglier	Blaireau
1	11,0	35	3	14	37	0	1
2	11,0	42	2	8	51	0	1
3	11,0	52	4	7	50	6	0
I.K.A. 10 KMS *		39,1	2,7	8,8	41,8	1,8	0,6

* *Indice Kilométrique d'Abondance (nombre d'individus observés pour 10 kms parcourus)*

2 - BILAN INTERANNUEL



Hiver 2021, en raison de l'épidémie de COVID 19, les comptages n'ont pas pu être réalisés.

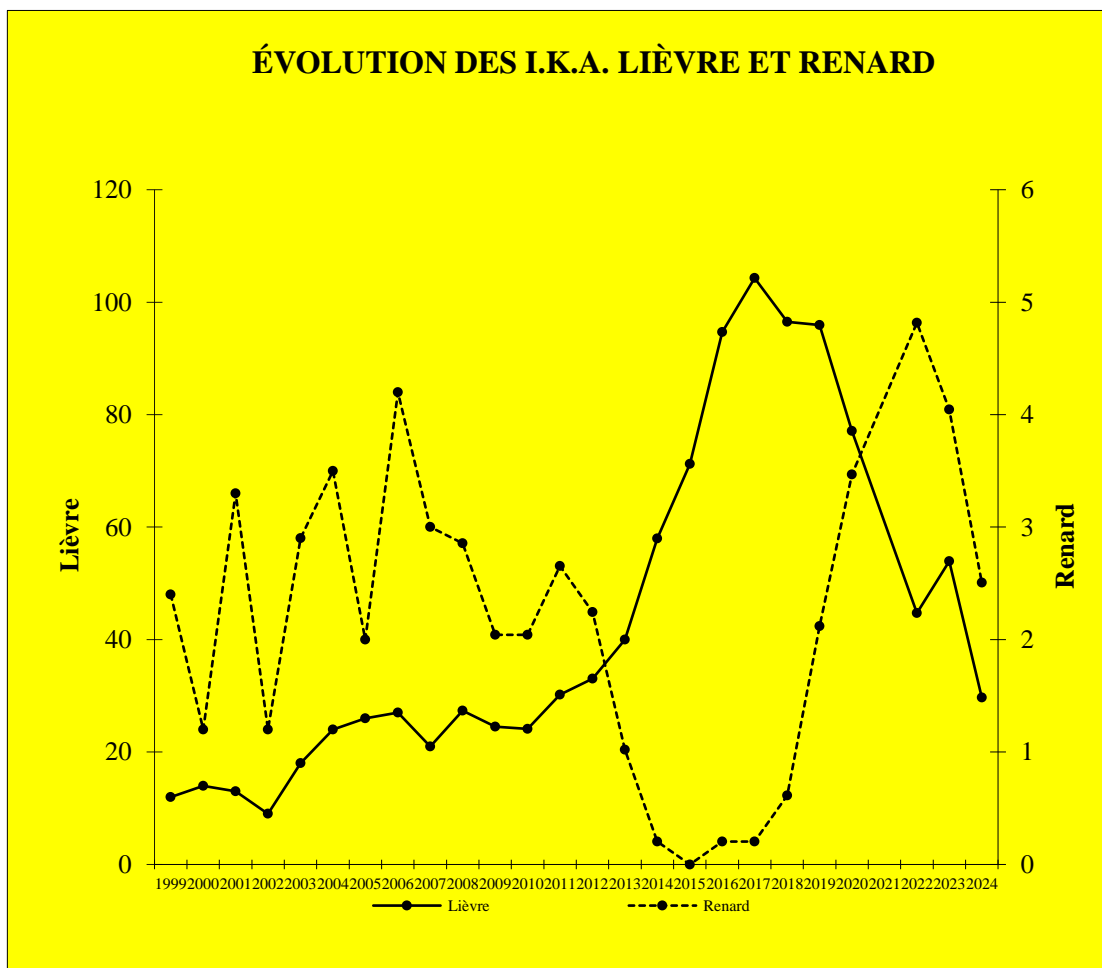
COMPTAGES NOCTURNES TEILLE ANNÉE 2024

1 - SYNTHÈSE ANNUELLE

Parcours	Distances en km	OBSERVATIONS					
		Lièvre	Lapin	Renard	Chevreuril	Sanglier	Blaireau
1	17,8	47	0	4	7	0	0
2	16,0	57	0	4	8	0	0
3	18,1	50	6	5	9	1	0
I.K.A. 10 KMS *		29,7	1,2	2,5	4,6	0,2	

* *Indice Kilométrique d'Abondance (nombre d'individus observés pour 10 kms parcourus)*

2 - BILAN INTERANNUEL



Hiver 2021, en raison de l'épidémie de COVID 19, les comptages n'ont pas pu être réalisés.

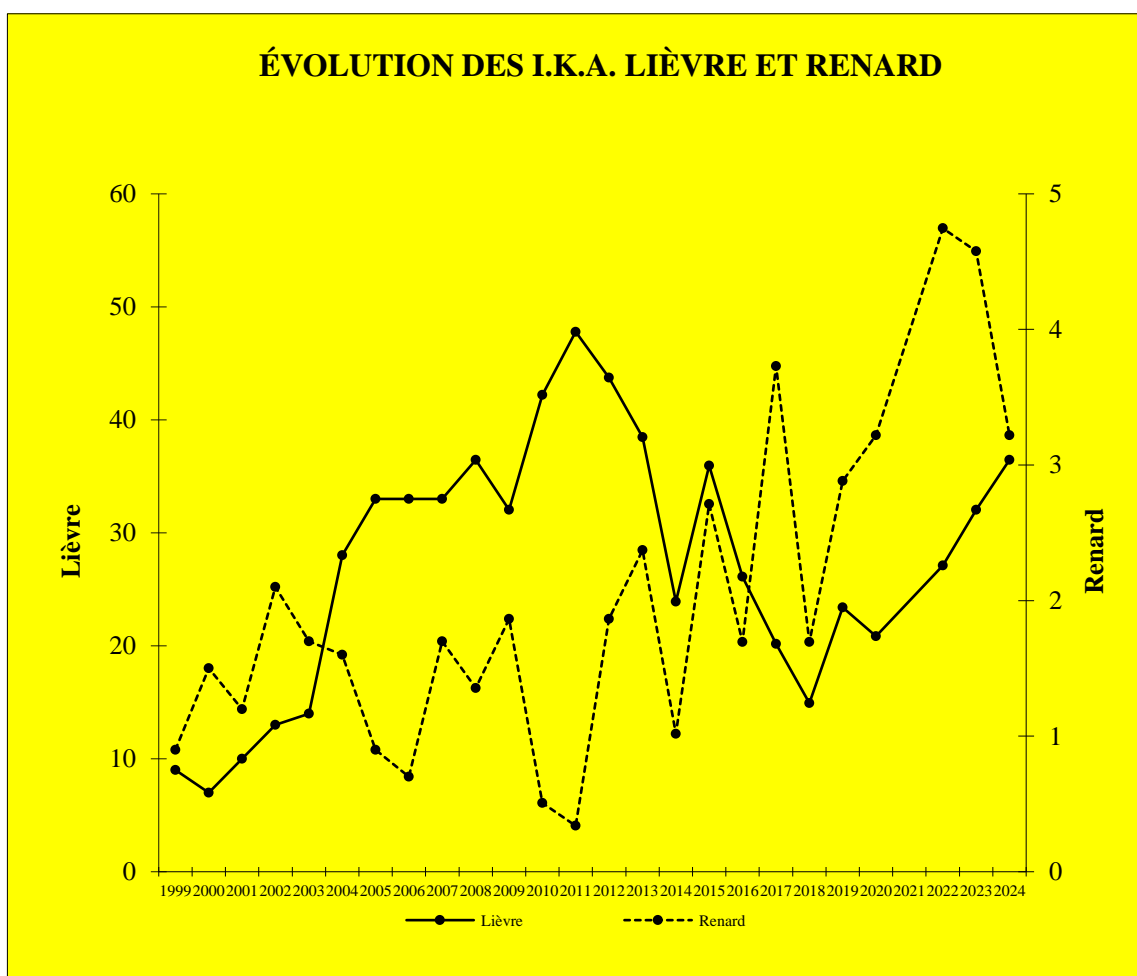
COMPTAGES NOCTURNES TOUVOIS ANNÉE 2024

1 - SYNTHÈSE ANNUELLE

Parcours	Distances en km	OBSERVATIONS					
		Lièvre	Lapin	Renard	Chevreuil	Sanglier	Blaireau
1	20,0	76	23	5	20	0	0
2	20,0	67	15	4	40	0	0
3	19,0	72	9	10	30	0	0
I.K.A. 10 KMS *		36,4	8,0	3,2	15,3	0,0	0,0

* *Indice Kilométrique d'Abondance (nombre d'individus observés pour 10 kms parcourus)*

2 - BILAN INTERANNUEL



Hiver 2021, en raison de l'épidémie de COVID 19, les comptages n'ont pas pu être réalisés.

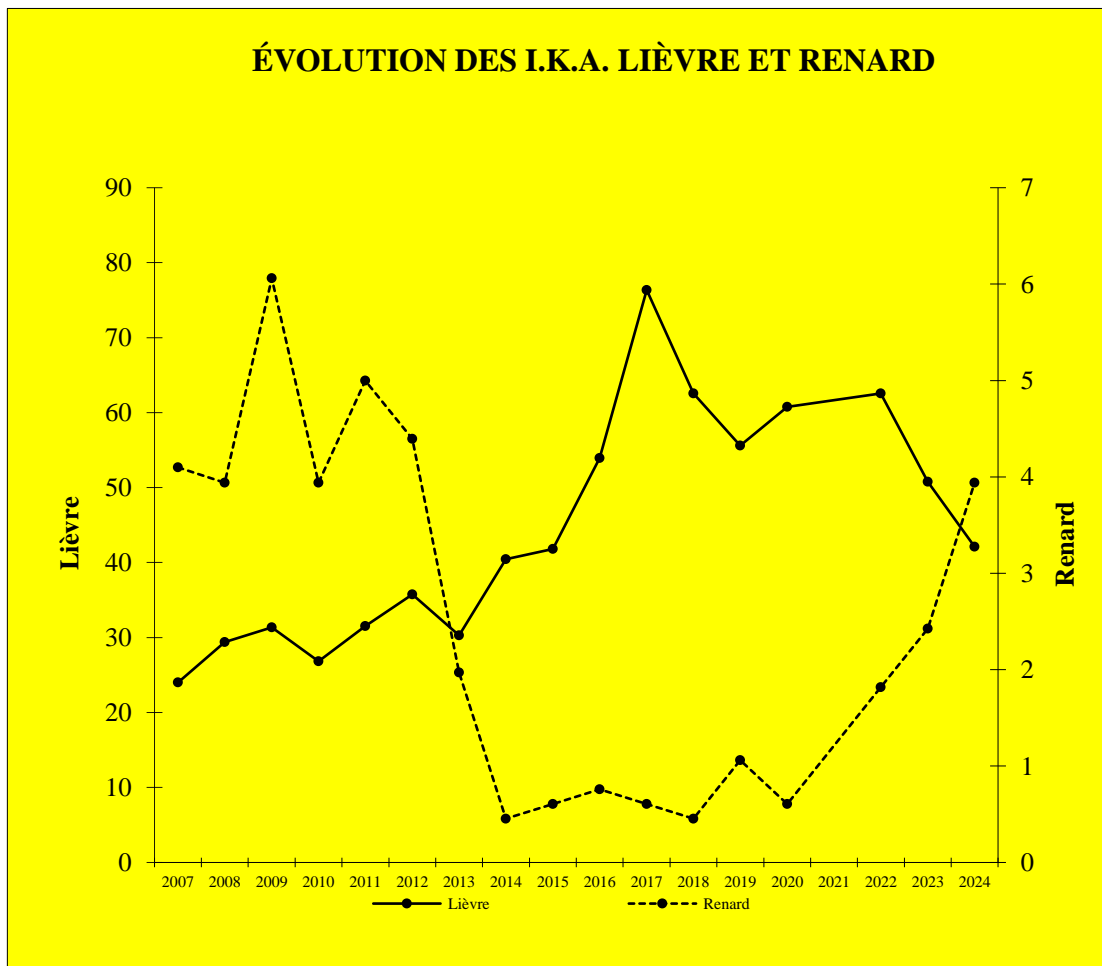
COMPTAGES NOCTURNES TRANS-SUR-ERDRE ANNÉE 2024

1 - SYNTHÈSE ANNUELLE

Parcours	Distances en km	OBSERVATIONS					
		Lièvre	Lapin	Renard	Chevreuril	Sanglier	Blaireau
1	22,0	106	5	14	32	9	0
2	22,0	88	0	3	33	0	0
3	22,0	84	2	9	27	0	0
I.K.A. 10 KMS *		42,1	1,1	3,9	13,9	1,4	

* *Indice Kilométrique d'Abondance (nombre d'individus observés pour 10 kms parcourus)*

2 - BILAN INTERANNUEL



Hiver 2021, en raison de l'épidémie de COVID 19, les comptages n'ont pas pu être réalisés.

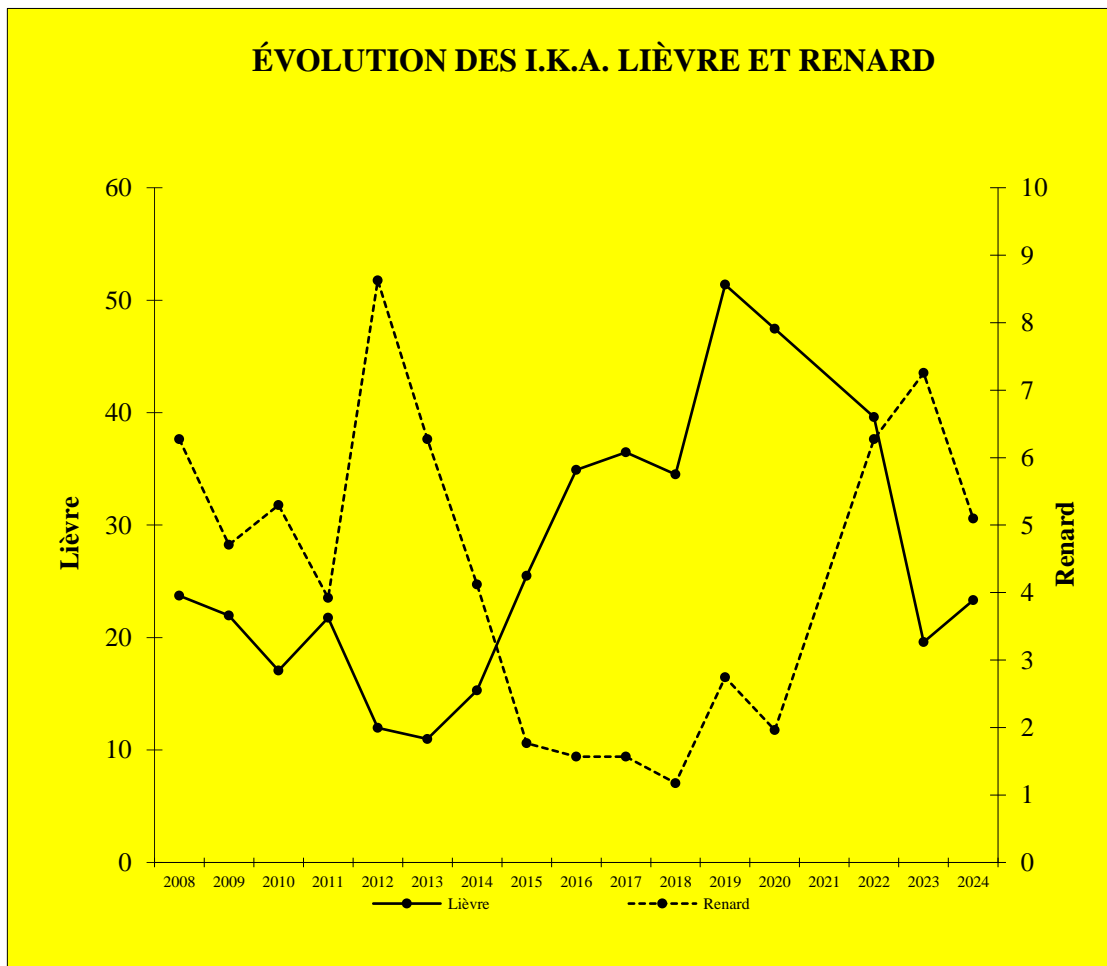
COMPTAGES NOCTURNES TREFFIEUX ANNÉE 2024

1 - SYNTHÈSE ANNUELLE

Parcours	Distances en km	OBSERVATIONS					
		Lièvre	Lapin	Renard	Chevreuril	Sanglier	Blaireau
1	17,0	42	0	8	30	0	0
2	17,0	25	3	7	30	60	0
3	17,0	52	1	11	36	11	1
I.K.A. 10 KMS *		23,3	0,8	5,1	18,8	13,9	0,2

* *Indice Kilométrique d'Abondance (nombre d'individus observés pour 10 kms parcourus)*

2 - BILAN INTERANNUEL



Hiver 2021, en raison de l'épidémie de COVID 19, les comptages n'ont pas pu être réalisés.

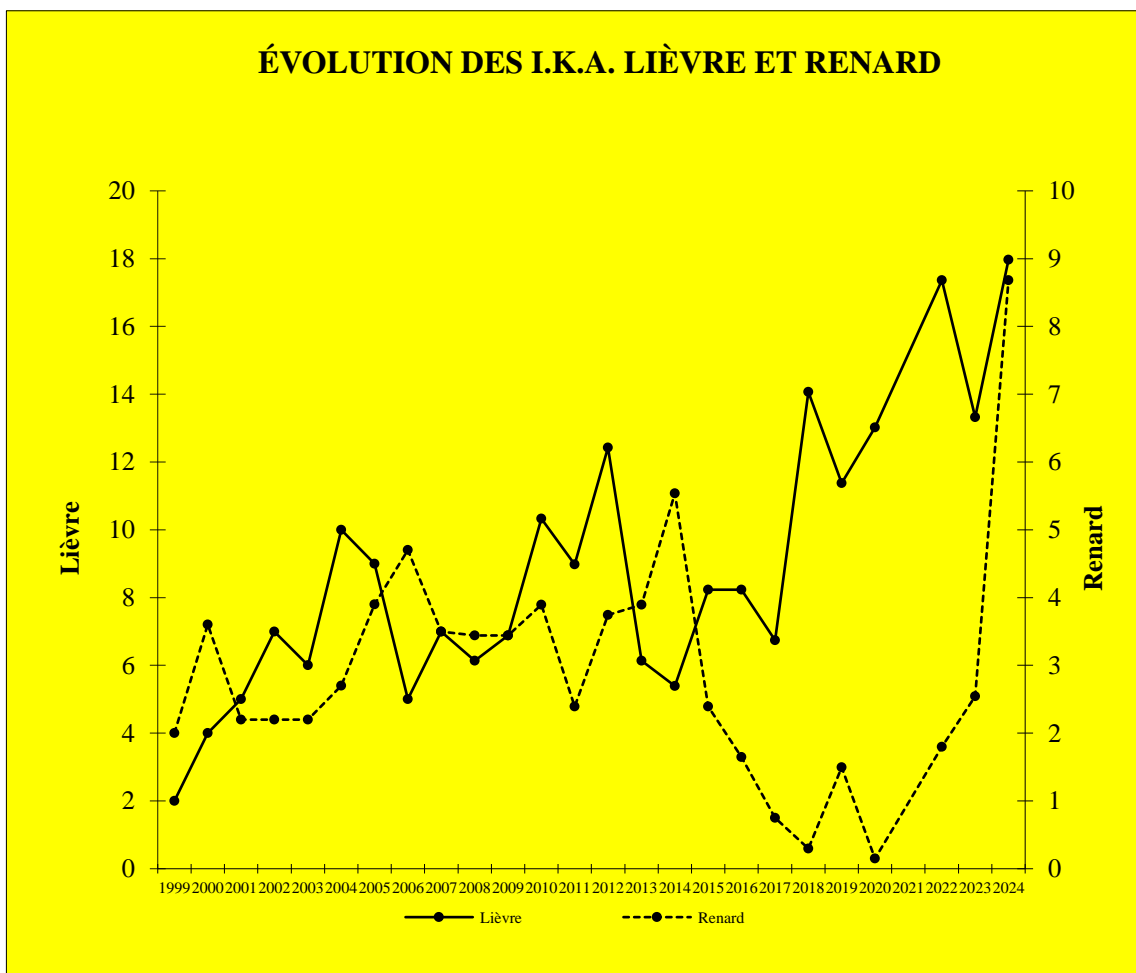
COMPTAGES NOCTURNES TREILLIERES ANNÉE 2024

1 - SYNTHÈSE ANNUELLE

Parcours	Distances en km	OBSERVATIONS					
		Lièvre	Lapin	Renard	Chevreuil	Sanglier	Blaireau
1	23,0	45	7	6	67	0	0
2	21,8	20	6	49	9	3	2
3	22,0	55	1	3	61	2	1
I.K.A. 10 KMS *		18,0	2,1	8,7	20,5	0,7	0,4

* *Indice Kilométrique d'Abondance (nombre d'individus observés pour 10 kms parcourus)*

2 - BILAN INTERANNUEL



Hiver 2021, en raison de l'épidémie de COVID 19, les comptages n'ont pas pu être réalisés.

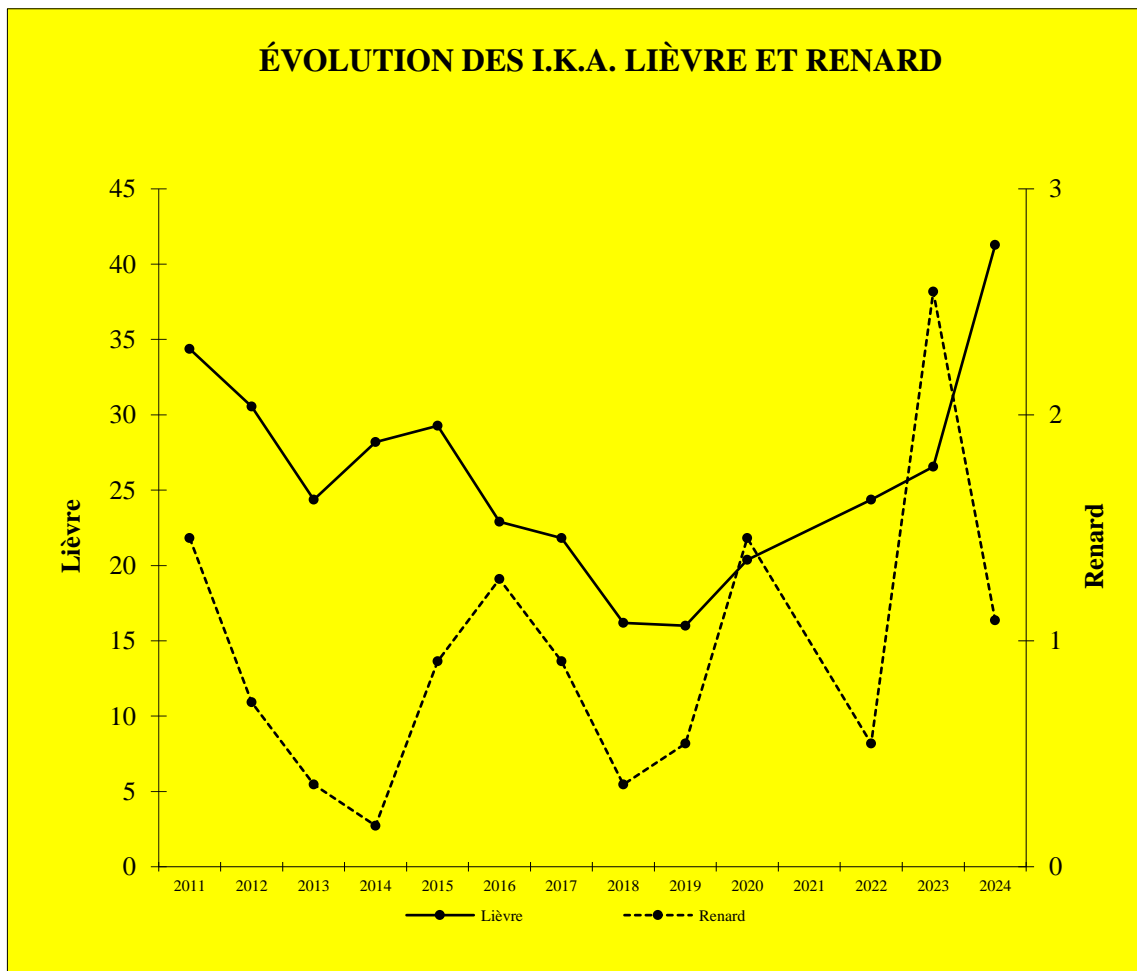
COMPTAGES NOCTURNES VALLET-MOUZILLON ANNÉE 2024

1 - SYNTHÈSE ANNUELLE

Parcours	Distances en km	OBSERVATIONS					
		Lièvre	Lapin	Renard	Chevreuil	Sanglier	Blaireau
1	18,0	98	4	2	0	0	1
2	19,0	78	0	2	5	1	0
3	18,0	51	1	2	4	0	0
I.K.A. 10 KMS *		41,3	0,9	1,1	1,6	0,2	0,2

* *Indice Kilométrique d'Abondance (nombre d'individus observés pour 10 kms parcourus)*

2 - BILAN INTERANNUEL



Hiver 2021, en raison de l'épidémie de COVID 19, les comptages n'ont pas pu être réalisés.

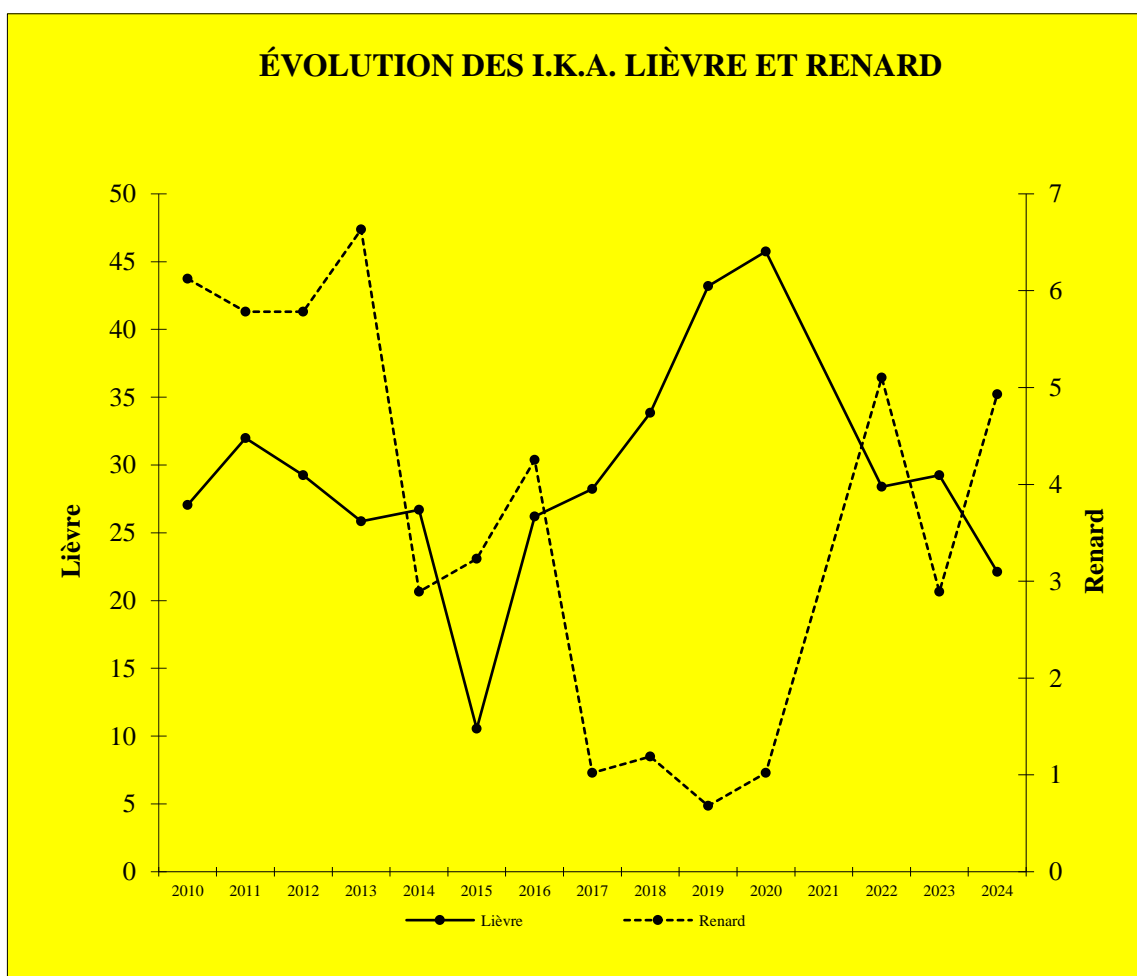
COMPTAGES NOCTURNES VAY ANNÉE 2024

1 - SYNTHÈSE ANNUELLE

Parcours	Distances en km	OBSERVATIONS					
		Lièvre	Lapin	Renard	Chevreuil	Sanglier	Blaireau
1	19,6	39	2	5	33	0	2
2	17,8	46	0	13	11	3	1
3	21,4	45	0	11	26	0	1
I.K.A. 10 KMS *		22,1	0,3	4,9	11,9	0,5	0,7

* *Indice Kilométrique d'Abondance (nombre d'individus observés pour 10 kms parcourus)*

2 - BILAN INTERANNUEL



Hiver 2021, en raison de l'épidémie de COVID 19, les comptages n'ont pas pu être réalisés.

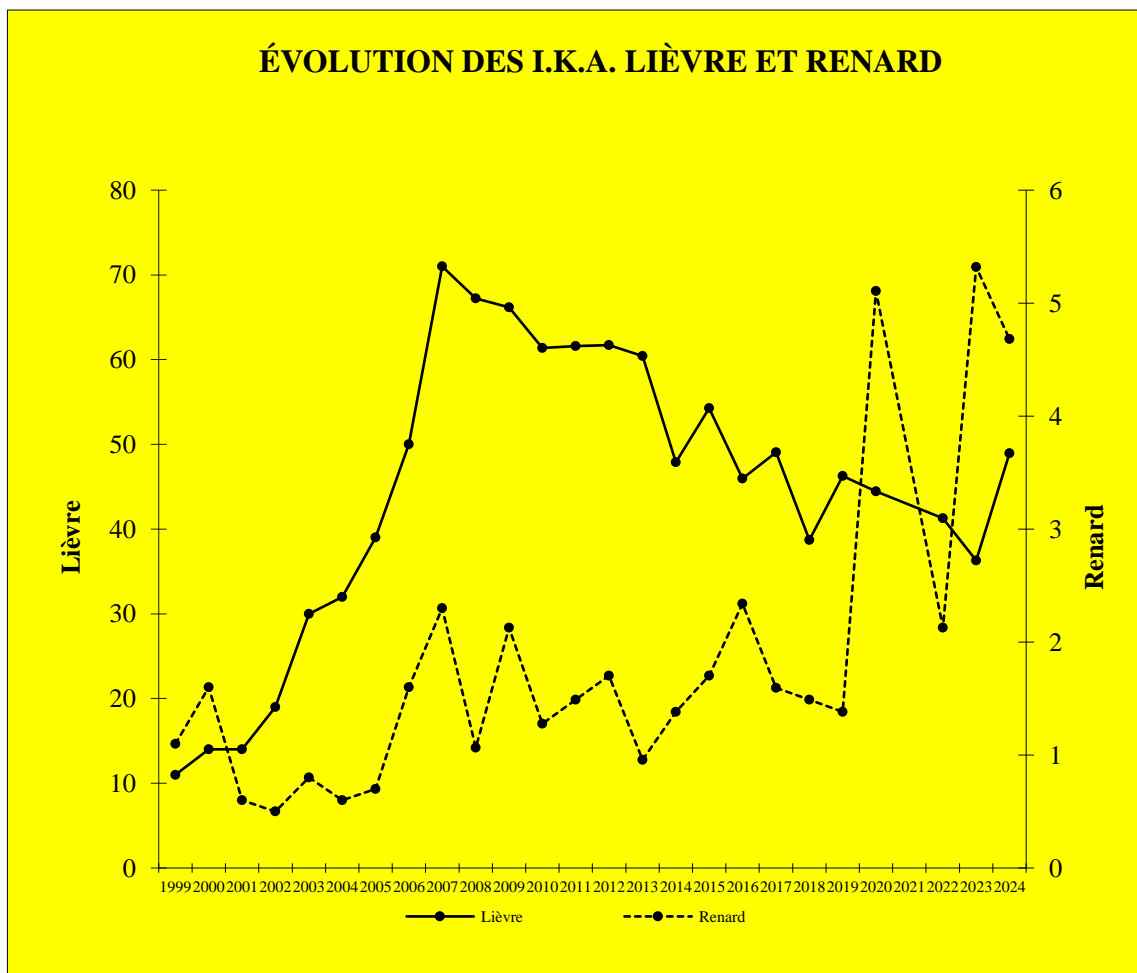
COMPTAGES NOCTURNES VIEILLEVIGNE ANNÉE 2024

1 - SYNTHÈSE ANNUELLE

Parcours	Distances en km	OBSERVATIONS					
		Lièvre	Lapin	Renard	Chevreuril	Sanglier	Blaireau
1	47,0	197	124	23	70	0	0
2	47,0	263	151	21	77	1	0
I.K.A. 10 KMS *		48,9	29,3	4,7	15,6	0,1	0,0

* *Indice Kilométrique d'Abondance (nombre d'individus observés pour 10 kms parcourus)*

2 - BILAN INTERANNUEL



Hiver 2021, en raison de l'épidémie de COVID 19, les comptages n'ont pas pu être réalisés.

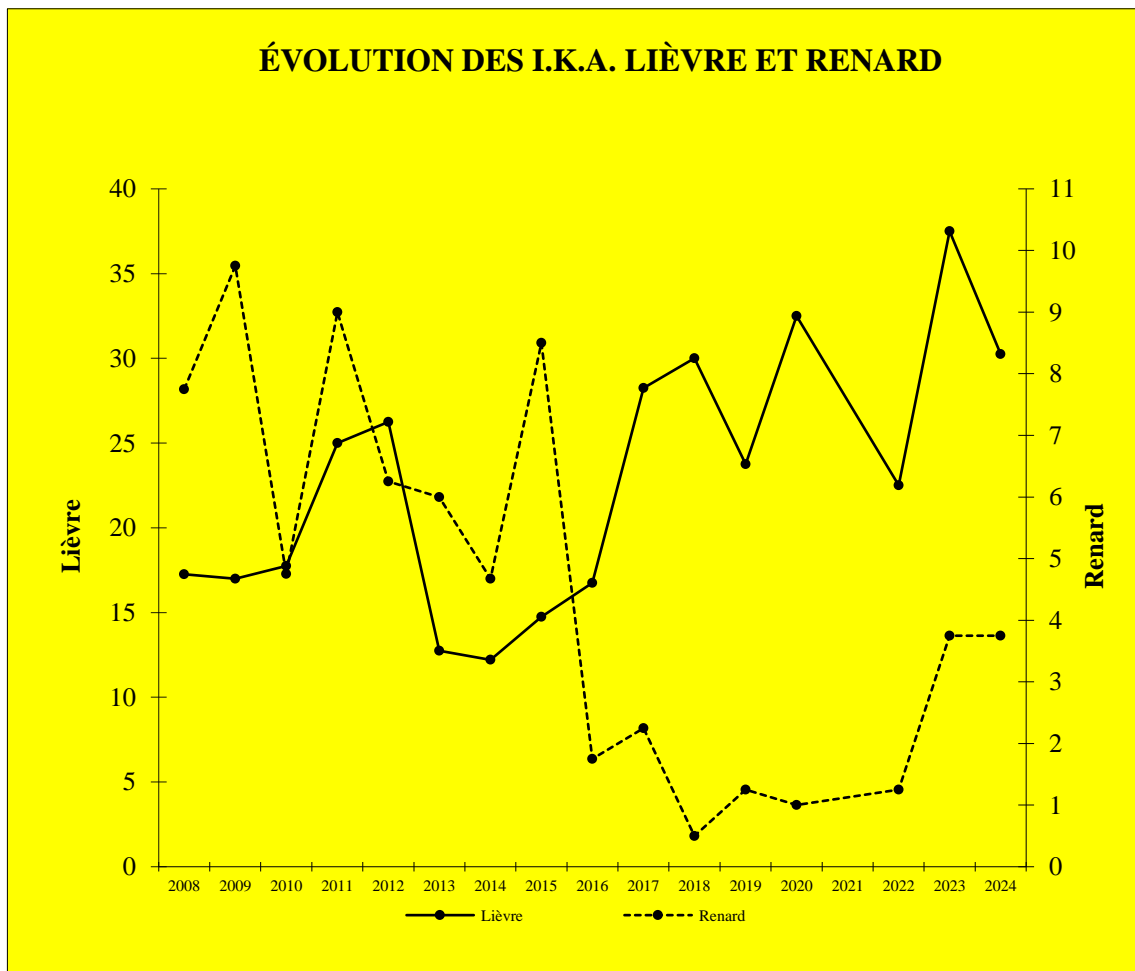
COMPTAGES NOCTURNES VIGNEUX-DE-BRETAGNE ANNÉE 2024

1 - SYNTHÈSE ANNUELLE

Parcours	Distances en km	OBSERVATIONS					
		Lièvre	Lapin	Renard	Chevreuil	Sanglier	Blaireau
1	12,0	38	6	8	51	3	3
2	16,0	47	1	3	59	1	2
3	12,0	36	10	4	58	3	2
I.K.A. 10 KMS *		30,3	4,3	3,8	42,0	1,8	1,8

* *Indice Kilométrique d'Abondance (nombre d'individus observés pour 10 kms parcourus)*

2 - BILAN INTERANNUEL



Hiver 2021, en raison de l'épidémie de COVID 19, les comptages n'ont pas pu être réalisés.

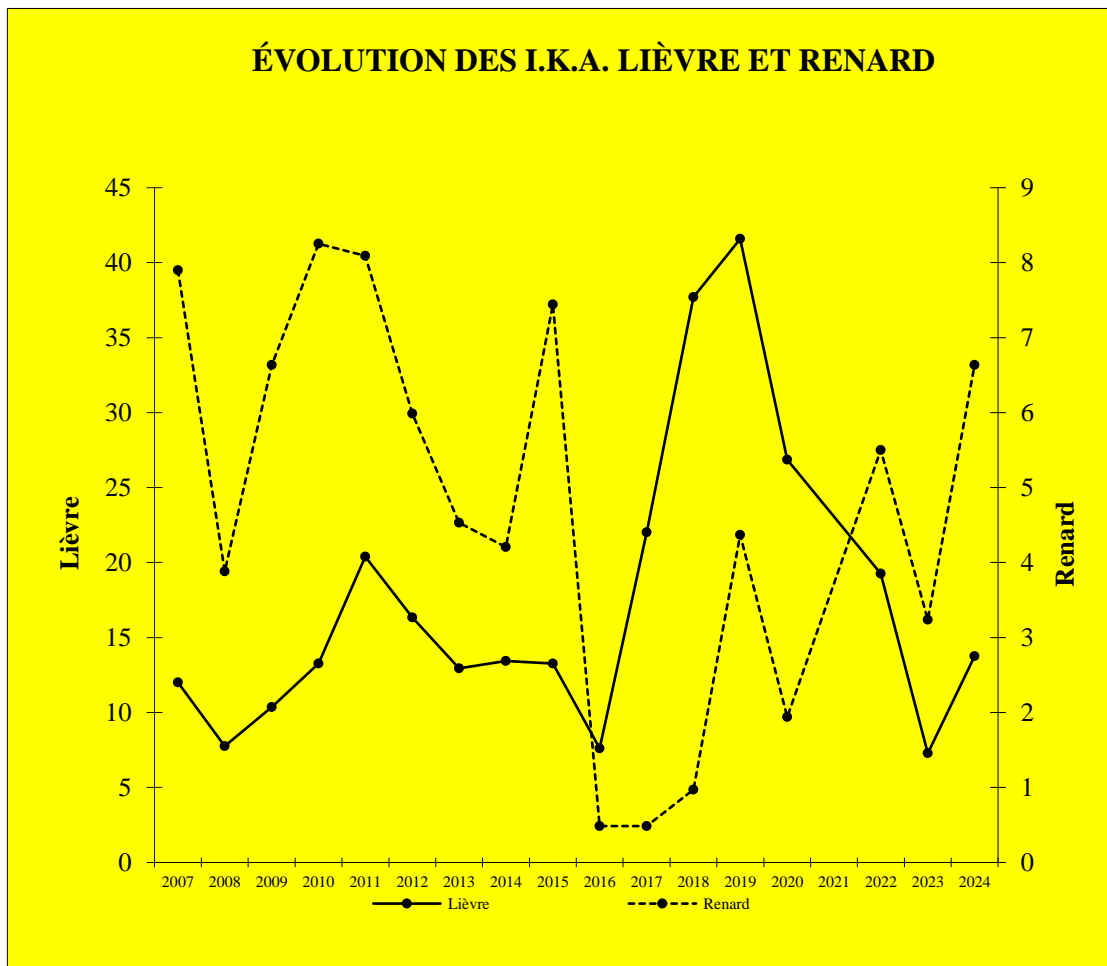
COMPTAGES NOCTURNES VILLEPOT ANNÉE 2024

1 - SYNTHÈSE ANNUELLE

Parcours	Distances en km	OBSERVATIONS					
		Lièvre	Lapin	Renard	Chevreuril	Sanglier	Blaireau
1	20,6	32	0	8	83	0	0
2	20,6	23	0	21	48	16	0
3	20,6	30	1	12	80	0	0
I.K.A. 10 KMS *		13,8	0,2	6,6	34,1	2,6	

* *Indice Kilométrique d'Abondance (nombre d'individus observés pour 10 kms parcourus)*

2 - BILAN INTERANNUEL



Hiver 2021, en raison de l'épidémie de COVID 19, les comptages n'ont pas pu être réalisés.

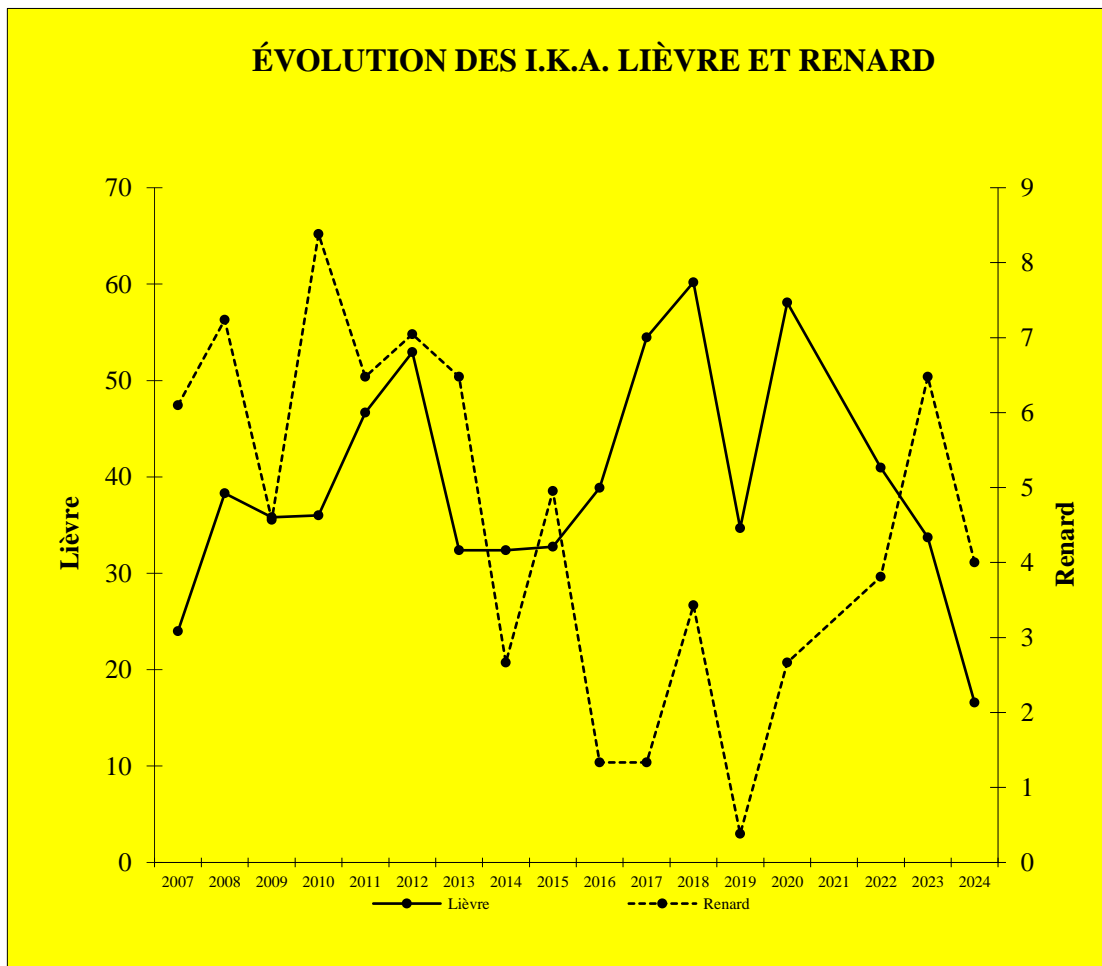
COMPTAGES NOCTURNES VRITZ ANNÉE 2024

1 - SYNTHÈSE ANNUELLE

Parcours	Distances en km	OBSERVATIONS					
		Lièvre	Lapin	Renard	Chevreuril	Sanglier	Blaireau
1	15,5	40	2	6	22	0	0
2	21,0	30	5	8	23	15	0
3	16,0	17	2	7	21	0	0
I.K.A. 10 KMS *		16,6	1,7	4,0	12,6	2,9	

* *Indice Kilométrique d'Abondance (nombre d'individus observés pour 10 kms parcourus)*

2 - BILAN INTERANNUEL



Hiver 2021, en raison de l'épidémie de COVID 19, les comptages n'ont pas pu être réalisés.

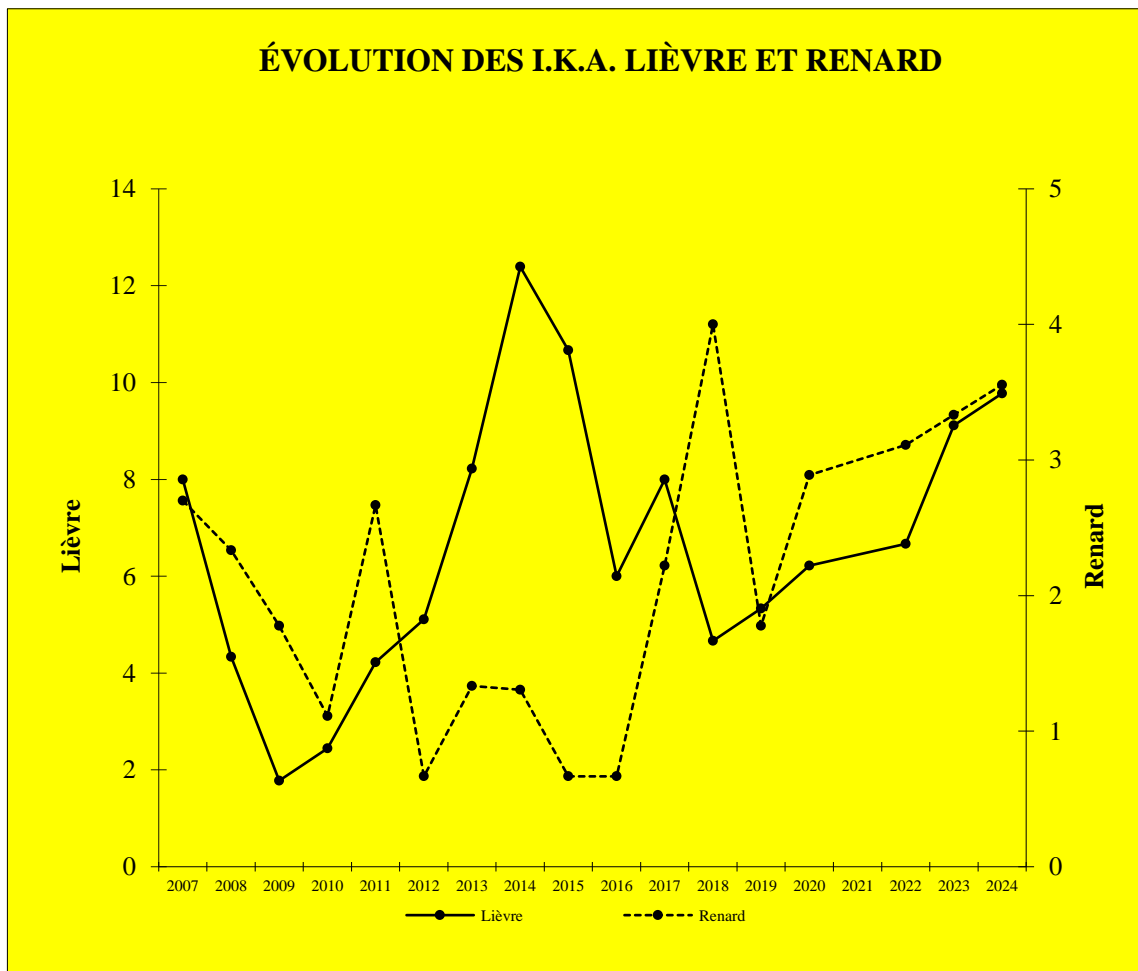
COMPTAGES NOCTURNES VUE ANNÉE 2024

1 - SYNTHÈSE ANNUELLE

Parcours	Distances en km	OBSERVATIONS					
		Lièvre	Lapin	Renard	Chevreuril	Sanglier	Blaireau
1	15,0	18	0	5	6	15	1
2	15,0	12	0	6	7	0	1
3	15,0	14	0	5	9	1	0
I.K.A. 10 KMS *		9,8		3,6	4,9	3,6	0,4

* *Indice Kilométrique d'Abondance (nombre d'individus observés pour 10 kms parcourus)*

2 - BILAN INTERANNUEL



Hiver 2021, en raison de l'épidémie de COVID 19, les comptages n'ont pas pu être réalisés.